

# PLOA

## PROJETO DE LEI ORÇAMENTÁRIA

### 2025

# CAMPO GRANDE



1872 • PODER PROSPERIDADE ALTRUISMO • 1899





**PREFEITURA MUNICIPAL DE CAMPO GRANDE**  
Estado de Mato Grosso do Sul

**MENSAGEM n. 71, DE 30 DE AGOSTO DE 2024.**

**Senhor Presidente:**

Encaminhamos à apreciação dessa Casa Legislativa o Projeto de Lei n. 28, de 30 de agosto de 2024, que “**Estima a Receita e Fixa a Despesa do Município de Campo Grande - MS para o Exercício Financeiro de 2025 e dá outras providências**”, elaborado conforme as diretrizes orçamentárias estabelecidas pela Lei Municipal n. 7.287, de 02 de agosto de 2024.

A seguir, apresentamos os anexos constantes na Lei Orçamentária Anual (LOA), para o exercício financeiro de 2025:

- I - Legislação dos Órgãos;
- II - Legislação da Receita;
- III - Demonstrativo da Receita e Despesa segundo as Categorias Econômicas;
- IV - Categorias Econômicas da Receita Orçamentária;
- V - Resumo da Receita dos Orçamentos Fiscal e da Seguridade Social por Categoria Econômica e Natureza da Receita;
- VI - Quadro Geral da Despesa dos Orçamentos Fiscal e da Seguridade Social por Categoria Econômica e Grupo de Despesa;
- VII - Despesa Fixada por Categoria Econômica e Grupo de Despesa conforme Vinculação dos Recursos;
- VIII - Despesa Fixada por Categoria Econômica, Grupo de Despesa e Esfera Orçamentária;
- IX - Demonstrativo da Evolução da Receita;
- X - Quadro Geral da Receita;
- Consolidado

Ao Vereador **Carlos Augusto Borges**  
Presidente da Câmara Municipal  
Rua Ricardo Brandão, 1600 - Jatiuka Park  
79040-904 - Campo Grande-MS





**PREFEITURA MUNICIPAL DE CAMPO GRANDE**  
Estado de Mato Grosso do Sul

- Do Orçamento Fiscal
- Do Orçamento da Seguridade Social
  - XI - Demonstrativo da Receita por Unidade Orçamentária;
  - XII - Demonstrativo da Evolução da Despesa;
  - XIII - Despesa Fixada por Função de Governo conforme a Vinculação dos Recursos;
  - XIV - Despesa Fixada por Função de Governo por Projeto/Atividade;
  - XV - Despesa Fixada das Unidades Orçamentárias;
  - XVI - Demonstrativo da Despesa das Unidades Orçamentárias conforme o Grupo de Despesa;
  - XVII - Quadro de Detalhamento da Despesa;
  - XVIII - Demonstrativo da Despesa por Unidade Orçamentária e Função;
  - XIX - Demonstrativo da Despesa por Função, Subfunção, Programa e Ação por Projeto, Atividade, vinculação dos Recursos;
  - XX - Demonstrativo de Aplicação dos Recursos na Manutenção do Desenvolvimento do Ensino;
  - XXI - Demonstrativo de Aplicação dos Recursos na Saúde;
  - XXII - Demonstrativo de Aplicação dos Recursos na Cultura;
  - XXIII - Vinculação das Ações e Unidades Orçamentárias aos Programas, Objetivos e Iniciativas do PPA;
  - XXIV – Demonstrativo de Investimentos na Primeira Infância; e
  - XXIV - Anexo de Riscos e Metas Fiscais.

A Proposta Orçamentária corresponde à importância necessária para administrar o Executivo e o Legislativo, bem como seus fundos, órgãos e entidades da Administração direta e indireta, inclusive fundações instituídas e mantidas pelo Poder Público Municipal.

Para o exercício de 2025, foi estimado o valor de **R\$ 6.871.493.844,00 (seis bilhões, oitocentos e setenta e um milhões, quatrocentos e noventa e três mil, oitocentos e quarenta e quatro reais)**, ajustando o proposto nas Metas Fiscais constantes

Ao Vereador **Carlos Augusto Borges**  
Presidente da Câmara Municipal  
Rua Ricardo Brandão, 1600 - Jatiuka Park  
79040-904 - Campo Grande-MS





**PREFEITURA MUNICIPAL DE CAMPO GRANDE**  
Estado de Mato Grosso do Sul

na Lei de Diretrizes Orçamentárias (LDO), está devidamente adequada à Lei de Responsabilidade Fiscal (LRF), bem como às normas complementares estabelecidas pelo Ministério do Planejamento, Orçamento e Gestão e pela Secretaria do Tesouro Nacional do Ministério da Fazenda, cujo objetivo é a consolidação das contas públicas no âmbito da União, Estados, Distrito Federal e Municípios.

A previsão da receita foi efetuada considerando os cenários: econômico, político e social, relacionados ainda a fatores exógenos que implicam em riscos que vão além dos problemas regionais, considerando volatilidades da economia brasileira e mundial, bem como considerando a realidade na obtenção de recursos provenientes de parcerias com o Governo Estadual e Federal, juntamente com os representantes de Mato Grosso do Sul, as receitas de Capital e a expectativa de frustração na arrecadação de recursos.

Em relação à dívida fundada, informamos que o Município tem comprometido, apenas, 17,28% (dezessete inteiro e vinte e oito centésimos por cento) da Receita Corrente Líquida (RCL), índice que está bem abaixo do autorizado pelo Congresso Federal, em que limite é de 120% (cento e vinte inteiros por cento);

Quanto às despesas com pessoal, excluindo o Poder Legislativo, atualmente está em 53,66% (cinquenta e três inteiros e sessenta e seis centésimos por cento) da RCL, abaixo do limite estabelecido pela LRF, conforme relatório do 1º quadrimestre de 2024, em conformidade com a Lei Complementar Federal n. 178, de 13/01/2021, que no seu artigo 15 prevê: “O Poder ou órgão cuja despesa total com pessoal ao término do exercício financeiro da publicação desta Lei Complementar estiver acima de seu respectivo limite estabelecido no art. 20 da Lei Complementar nº 101, de 4 de maio de 2000, deverá eliminar o excesso à razão de, pelo menos, 10% (dez por cento) a cada exercício a partir de 2023, por meio da adoção, entre outras, das medidas previstas nos arts. 22 e 23 daquela Lei Complementar, de forma a se enquadrar no respectivo limite até o término do exercício de 2032”.

Nas despesas do poder Executivo Municipal estão sendo implementadas ações na direção do ajuste fiscal, que compreende controle das despesas, aperfeiçoamento dos processos, melhorias dos sistemas e ações que busquem dar maior eficiência e interoperabilidade na gestão administrativa, assim como ações que transformam Campo Grande na Capital das Oportunidades,

Ao Vereador **Carlos Augusto Borges**  
Presidente da Câmara Municipal  
Rua Ricardo Brandão, 1600 - Jatiuka Park  
79040-904 - Campo Grande-MS





**PREFEITURA MUNICIPAL DE CAMPO GRANDE**  
Estado de Mato Grosso do Sul

investindo em educação, saúde e infraestrutura deixando um legado de integração e novos caminhos que colocam nossa Cidade no rumo do desenvolvimento econômico e social.

O PLOA 2025, traz como prioridade ações e metas voltadas a primeira infância a serem implementadas de forma integrada entre os órgãos da gestão municipal, apresentando o Demonstrativo de Investimentos na Primeira Infância com a inserção de novas atividades voltadas ao esporte, lazer e cultura a serem implementadas para o exercício de 2025.

Cumprindo a legislação vigente, este Projeto de Lei foi submetido à apreciação do Conselho Municipal de Desenvolvimento e Urbanização (CMDU), atendendo o disposto na Lei Complementar n. 341, de 4 de dezembro de 2018 e suas alterações (Plano Diretor de Desenvolvimento Urbano Ambiental de Campo Grande - PDDUA), que votou favoravelmente pela sua aprovação na 442ª Sessão Ordinária, realizada no dia 21 de agosto de 2024, conforme relatório-voto anexo.

Assim, em face das razões elencadas e na certeza de contarmos com o apoio de Vossa Excelência e dignos Pares, na aprovação da presente proposição, solicitamos que o mesmo seja apreciado nos termos do art. 39 da Lei Orgânica Municipal.

**CAMPO GRANDE - MS, 30 DE AGOSTO DE 2024.**

**ADRIANE BARBOSA NOGUEIRA LOPES**  
Prefeita Municipal

Ao Vereador **Carlos Augusto Borges**  
Presidente da Câmara Municipal  
Rua Ricardo Brandão, 1600 - Jatiuka Park  
79040-904 - Campo Grande-MS





**PREFEITURA MUNICIPAL DE CAMPO GRANDE**  
Estado de Mato Grosso do Sul

**PROJETO DE LEI n. 28, DE 30 DE AGOSTO DE 2024.**

***“ESTIMA A RECEITA E FIXA A DESPESA DO MUNICÍPIO DE CAMPO GRANDE PARA O EXERCÍCIO FINANCEIRO DE 2025 E DÁ OUTRAS PROVIDÊNCIAS.”***

Faço saber que a Câmara Municipal aprova e eu, **ADRIANE BARBOSA NOGUEIRA LOPES**, Prefeita do Município de Campo Grande, Estado de Mato Grosso do Sul, sanciono a seguinte Lei:

**CAPÍTULO I**  
**DAS DISPOSIÇÕES PRELIMINARES**

**Art. 1º** Esta Lei estima a receita e fixa a despesa do Município de Campo Grande para o exercício financeiro de 2025, compreendendo o:

**I** - orçamento fiscal, referente aos Poderes do Município, seus fundos, órgãos e entidades da Administração Pública Municipal Direta e Indireta, inclusive Fundações instituídas e mantidas pelo Poder Público; e

**II** - orçamento da seguridade social, abrangendo os fundos, entidades e órgãos da Administração Direta e Indireta a ele vinculados, bem como os Fundos e Fundações instituídas e mantidas pelo Poder Público.





**PREFEITURA MUNICIPAL DE CAMPO GRANDE**  
Estado de Mato Grosso do Sul

**CAPÍTULO II**  
**DOS ORÇAMENTOS FISCAL E DA SEGURIDADE SOCIAL**

**Art. 2º** O conjunto dos orçamentos fiscal e da seguridade social estima a receita e fixa a despesa em igual valor de **R\$ 6.871.493.844,00** (seis bilhões, oitocentos e setenta e um milhões, quatrocentos e noventa e três mil, oitocentos e quarenta e quatro reais).

**Art. 3º** O orçamento da receita, elaborado com base na previsão de arrecadação dos tributos municipais, participações em impostos federais e estaduais, assim como de outras receitas correntes e de capital, é composto pelas categorias econômicas, com o seguinte desdobramento:

**Categorias Econômicas da Receita Orçamentária**

		Especificação	Recursos do Tesouro	Recursos Próprios Indiretas	Outros Recursos	Total - R\$
1	00000000	Receitas Correntes	3.896.216.047	404.486.506	2.064.225.726	6.364.928.279
1	10000000	Receita Tributária	2.628.915.607	40.000	3.900.000	2.632.855.607
1	20000000	Receita de Contribuição	0	261.733.000	116.105	261.849.105
1	30000000	Receita Patrimonial	34.321.606	20.041.006	129.257.120	183.619.732
1	60000000	Receita de Serviço	160.000	20.001.000	0	20.161.000
1	70000000	Transferências Correntes	1.198.151.000	62.600.000	1.927.451.186	3.188.202.186
1	90000000	Outras Receitas Correntes	34.667.834	40.071.500	3.501.315	78.240.649



**PREFEITURA MUNICIPAL DE CAMPO GRANDE**  
Estado de Mato Grosso do Sul

		Especificação	Recursos do Tesouro	Recursos Próprios Indiretas	Outros Recursos	Total - R\$
2	00000000	Receitas de Capital	4.080.000	28.709.392	336.206.173	368.995.565
2	10000000	Operação de Crédito	0	0	138.617.793	138.617.793
2	20000000	Alienação de Bens	0	0	6.351.000	6.351.000
2	30000000	Amortização de Empréstimos	4.080.000	28.709.392	0	32.789.392
2	40000000	Transferências de Capital	0	0	191.237.380	191.237.380
7	00000000	Receitas Intra-Orçamentárias	0	373.700.000	0	373.700.000
7	20000000	Receitas de Contribuições ao RPPS	0	373.700.000	0	373.700.000
9	00000000	Dedução de Receitas	-236.130.000	0	0	-236.130.000
9	70000000	Dedução de Transferências Correntes	-236.130.000	0	0	-236.130.000
<b>Total</b>			<b>3.664.166.047</b>	<b>806.895.898</b>	<b>2.400.431.899</b>	<b>6.871.493.844</b>

**Art. 4º** A despesa do conjunto dos orçamentos fiscal e da seguridade social, observada a programação constante nos quadros anexos a esta Lei, apresenta o seguinte desdobramento:





**PREFEITURA MUNICIPAL DE CAMPO GRANDE**  
Estado de Mato Grosso do Sul

**Despesa Fixada por Categoria Econômica e Grupo de Despesa**

Especificação	Fiscal	Seguridade	Total - R\$
<b>Despesas Corrente</b>	<b>3.024.686.143</b>	<b>2.763.232.757</b>	<b>5.609.927.943</b>
Pessoal e Encargos Sociais	1.683.497.682	1.712.790.259	3.396.287.942
Juros e Encargos da Dívida	88.399.000	-	88.399.000
Outras Despesas Correntes	1.252.789.460	1.350.018.723	2.602.808.184
<b>Despesas Capital</b>	<b>735.231.956</b>	<b>41.766.763</b>	<b>809.637.818</b>
Investimentos	629.977.323	41.766.763	671.744.086
Inversões Financeiras	13.653.633	-	13.653.633
Amortização da Dívida	91.601.000	-	91.601.000
Reserva de Contingência	4.300.000	2.700.000	7.000.000
Total	<b>3.764.218.099</b>	<b>3.107.275.745</b>	<b>6.871.493.844</b>

**CAPÍTULO III**

**DA AUTORIZAÇÃO PARA ABERTURA DE CRÉDITO**

**Art. 5º** O Poder Executivo poderá, se necessário, criar fontes de recursos, modalidades de aplicação, elementos de despesa e regionalizações, em conformidade com os Arts. 15, 16 e 17, da Lei n. 7.287, de 02 de agosto de 2024.

**Art. 6º** Para ajustar as despesas ao efetivo comportamento da receita fica o Poder Executivo autorizado, no decorrer da execução orçamentária, a abrir créditos suplementares por excesso de arrecadação, no limite da receita, de acordo com o disposto no § 3º do art. 43 da Lei Federal n. 4.320/1964.



**PREFEITURA MUNICIPAL DE CAMPO GRANDE**  
Estado de Mato Grosso do Sul

**CAPÍTULO IV**  
**DAS DISPOSIÇÕES FINAIS**

**Art. 7º** Fica o Poder Executivo autorizado a realizar operações de crédito por antecipação da receita, observadas as normas estabelecidas pela Lei Complementar (nacional) n. 101, de 4 de maio de 2000, e a regulamentação expedida pelo Senado Federal.

**Art. 8º** A Prefeita, no âmbito do Poder Executivo, poderá tomar medidas necessárias para ajustar os dispêndios ao efetivo comportamento da receita.

**Art. 9º** Fica integrado à Lei do PPA 2022-2025, os programas, os objetivos, as iniciativas, as ações e metas aprovadas nesta Lei, para o exercício de 2025, conforme Anexos.

**Art. 10.** Fica o Poder Executivo autorizado a, no interesse da administração, proceder à centralização parcial ou total de dotações das unidades orçamentárias, na forma prevista no caput do art. 66 da Lei (nacional) n. 4.320, de 1964.

**Art. 11.** Os valores previstos no Demonstrativo de Investimentos na Primeira Infância não são limites a programação e a execução das despesas, dentro da disponibilidade orçamentária das ações.

**Art. 12.** O anexo de Metas Fiscais, aprovado pela Lei n. 7.287, de 02 de agosto de 2024, passa a vigorar na forma do Anexo integrante desta Lei.

**Art. 13.** Esta Lei entra em vigor em 1º de janeiro de 2025.

**CAMPO GRANDE - MS, 30 DE AGOSTO DE 2024.**

**ADRIANE BARBOSA NOGUEIRA LOPES**  
Prefeita Municipal





**PREFEITURA MUNICIPAL DE CAMPO GRANDE**  
Estado de Mato Grosso do Sul

Prefeita	Adriane Barbosa Nogueira Lopes
Vice - Prefeita	
Procurador-Geral do Município	Alexandre Ávalo Santana
Chefe de Gabinete da Prefeita	Thelma Fernandes Mendes Nogueira Lopes
Controlador-Geral do Município	João Batista Pereira Junior
Secretário Municipal de Governo e Relações Institucionais	Marco Aurélio Santullo
Secretário Especial de Segurança e Defesa Social	Anderson Gonzaga da Silva Assis
Secretária Municipal de Finanças e Planejamento	Márcia Helena Hokama
Secretária Municipal de Gestão	Andréa Alves Ferreira Rocha
Secretário Municipal de Infraestrutura e Serviços Públicos	Ednei Marcelo Miglioli
Secretária Municipal de Meio Ambiente e Gestão Urbana	Katia Silene Sarturi Warde
Secretário Municipal de Inovação, Desenvolvimento Econômico e Agronegócio	Ademar Silva Junior
Secretário Municipal de Educação	Lucas Henrique Bitencourt de Souza
Secretário Municipal de Saúde	Rosana Leite de Melo
Secretário Municipal de Assistência Social	José Mario Antunes da Silva
Secretária Municipal de Cultura e Turismo	Mara Bethania Bastos Gurgel de Menezes
Secretário-Executivo de Compras Governamentais	André de Moura Brandão



**PREFEITURA MUNICIPAL DE CAMPO GRANDE**  
Estado de Mato Grosso do Sul

Secretária Municipal da Juventude	Michele dos Santos Ferreira
Subprefeito da Subprefeitura de Anhanduí	Francisco Eduardo Galvão
Subprefeito da Subprefeitura de Rochedinho	Silvio Alexandre Ferreira
Subsecretária de Políticas para a Mulher	Carla Charbel Stephanini
Subsecretária do Bem-Estar Animal	Ana Luiza Lourenço de Oliveira e Lima
Subsecretário de Proteção e Defesa do Consumidor	José Ferreira da Costa Neto
Subsecretária de Defesa dos Direitos Humanos	Priscilla Carla dos Santos Justi
Subsecretária de Gestão e Projetos Estratégicos	Catiana Sabadin Zamarrenho
Subsecretário de Articulação Social e Assuntos Comunitários	Marcos Paulo Amorim Pegoraro
Diretora-Presidente do Instituto Municipal de Previdência de Campo Grande	Elza Pereira da Silva
Diretor-Presidente da Agência Munic. de Habitação e Assuntos Fundiários	Cláudio Marques Costa Junior
Diretora-Presidente da Agência Municipal de Meio Ambiente e Planejamento Urbano	Berenice Maria Jacob Domingues
Diretor-Presidente da Agência Municipal de Regulação dos Serviços Públicos	Odilon de Oliveira Junior
Diretor-Presidente da Agência Municipal de Transporte e Trânsito	Paulo da Silva
Diretor-Presidente da Agência Municipal de Tecnologia da Informação e Inovação	Leandro Elias Basmage Pinheiro Machado
Diretor-Presidente da Fundação Municipal de Esportes	Maicon Luiz Mommad
Diretor-Presidente da Fundação Social do Trabalho de Campo Grande	João Henrique Lima Bezerra





**PREFEITURA MUNICIPAL DE CAMPO GRANDE**  
Estado de Mato Grosso do Sul

**SECRETARIA MUNICIPAL DE FINANÇAS E PLANEJAMENTO**

Secretária Municipal de Finanças e Planejamento	Márcia Helena Hokama
Secretário Adjunto	Isaac José de Araujo
Junta de Recursos Fiscais	Jorge Takeshi Otubo
Coordenadoria de Julgamentos e Consultas	Danuta Walessa Goularte Adorno de Assunção
Assessoria Técnica	Sanderson Hilgert
Assessoria Jurídica	Adriana Teruya Maekawa
Diretoria-Geral de Planejamento e Orçamento	Josimario Teotônio Derbli da Silva
Diretoria-Geral de Gestão Orçamentária	Ricardo Saboya Montenegro Filho
Diretoria-Geral de Gestão da Despesa	Carlos Alberto Correa de Souza
Diretoria-Geral de Gestão Financeira	Isaac José de Araujo
Diretoria-Geral de Contabilidade	Denize Garabini Nobre de Oliveira
Superintendência Municipal da Receita	Ricardo Vieira Dias
Diretoria-Executiva de Modernização da Administração Fazendária	Moyses Almeida Victorio
Superintendência de Administração e Finanças	Denise Borges dos Santos



**PREFEITURA MUNICIPAL DE CAMPO GRANDE**  
Estado de Mato Grosso do Sul

Coordenação	Josimario Teotônio Derbli da Silva Diretor-Geral de Planejamento e Orçamento
Equipe Técnica	Elciane Corrêa Pastor
	Francis Ferreira Franco
	Jean Kenny Medina
	Tioma Alencar de Andrade





**CAMPO GRANDE**  
**DEMONSTRATIVO DA RECEITA POR FONTE**  
**RECURSOS DE TODAS AS FONTES**

**ORÇAMENTO ANO 2025**  
**R\$ 1,00**

<b>ESPECIFICACAO</b>	<b>RECURSOS DO TESOURO</b>	<b>RECURSOS PRÓPRIOS INDIRETAS</b>	<b>OUTROS RECURSOS</b>	<b>TOTAL</b>
1.0.0.0.00.0.0.00.00 Receitas Correntes	3.896.216.047	404.486.506	2.064.225.726	6.364.928.279
1.1.0.0.00.0.0.00.00 Impostos, Taxas e Contribuições de Melhoria	2.628.915.607	40.000	3.900.000	2.632.855.607
1.2.0.0.00.0.0.00.00 Contribuições	0	261.733.000	116.105	261.849.105
1.3.0.0.00.0.0.00.00 Receita Patrimonial	34.321.606	20.041.006	129.257.120	183.619.732
1.6.0.0.00.0.0.00.00 Receita de Serviços	160.000	20.001.000	0	20.161.000
1.7.0.0.00.0.0.00.00 Transferências Correntes	1.198.151.000	62.600.000	1.927.451.186	3.188.202.186
1.9.0.0.00.0.0.00.00 Outras Receitas Correntes	34.667.834	40.071.500	3.501.315	78.240.649
2.0.0.0.00.0.0.00.00 Receitas de Capital	4.080.000	28.709.392	336.206.173	368.995.565
2.1.0.0.00.0.0.00.00 Operações de Crédito	0	0	138.617.793	138.617.793
2.2.0.0.00.0.0.00.00 Alienação de Bens	0	0	6.351.000	6.351.000
2.3.0.0.00.0.0.00.00 Amortização de Empréstimos	4.080.000	28.709.392	0	32.789.392
2.4.0.0.00.0.0.00.00 Transferências de Capital	0	0	191.237.380	191.237.380
7.0.0.0.00.0.0.00.00 Receitas Correntes Intraorçamentárias	0	373.700.000	0	373.700.000
7.2.0.0.00.0.0.00.00 Contribuições Intraorçamentárias	0	373.700.000	0	373.700.000
9.0.0.0.00.0.0.00.00 Dedução de Receitas Correntes	-236.130.000	0	0	-236.130.000
9.7.0.0.00.0.0.00.00 Dedução de Transferências Correntes	-236.130.000	0	0	-236.130.000
<b>TOTAL DO ORÇAMENTO</b>	<b>3.664.166.047</b>	<b>806.895.898</b>	<b>2.400.431.899</b>	<b>6.871.493.844</b>



**CAMPO GRANDE**  
**DEMONSTRATIVO DA DESPESA DAS UNIDADES GESTORAS**  
**RECURSOS DE TODAS AS FONTES**

**ORÇAMENTO ANO 2025**  
**R\$ 1,00**

ESPECIFICAÇÃO		RECURSOS DO TESOURO	RECURSOS PRÓPRIOS INDIRETAS	OUTROS	TOTAL	%
AEMHA	AGÊNCIA MUNICIPAL DE HABITAÇÃO E ASSUNTOS FUNDIÁRIOS	7.835.000	29.014.392	3.000	36.852.392	0,54%
AGEREG	AGÊNCIA MUNICIPAL DE REGULAÇÃO DOS SERVIÇOS PÚBLICOS	-	8.565.324	-	8.565.324	0,12%
AGETRA	Agencia Municipal de Transporte e Transito	44.188.690	45.531.520	2.000	89.722.210	1,31%
CAMARA	Camara Municipal	128.001.006	-	-	128.001.006	1,86%
FAC	Fundo de Apoio a Comunidade	6.174.095	-	-	6.174.095	0,09%
FAE	FUNDO MUNICIPAL DE ESPORTE E LAZER	1.182.000	-	7.200	1.189.200	0,02%
FMAS	Fundo Municipal de Assistencia Social	30.816.882	-	22.188.330	53.005.212	0,77%
FMAU	FUNDO MUNICIPAL DE FOMENTO AO AGRONEGOCIO - FUNDAGRO	-	-	2.000.000	2.000.000	0,03%
FMDAT	Fundo Mun.para o Des.de Ativ. Turisticas de Campo Grande	88.330	-	-	88.330	0,00%
FMDU	Fundo Municipal de Desenvolvimento Urbano	85.000	1.777.000	582.190	2.444.190	0,04%
FMI	FUNDO MUNICIPAL DO IDOSO - FMI	-	-	1.899.500	1.899.500	0,03%
FMIA	Fundo Municipal para a Infancia e a Adolescencia	-	-	2.424.900	2.424.900	0,04%
FMIC	Fundo Municipal de Investimentos Culturais	4.357.840	-	-	4.357.840	0,06%
FMIS	Fundo Municipal de Investimentos Sociais	4.850.000	-	2.315.000	7.165.000	0,10%
FMMA	Fundo Municipal de Meio Ambiente	-	-	4.367.200	4.367.200	0,06%
FMPTEC	FUNDO MUN.PROM.TECN.APLICADA AS CADEIAS PRODUTIVAS-FMPTEC	-	-	2.000.000	2.000.000	0,03%
FMS	Fundo Municipal de Saude	973.710.609	63.046.162	1.066.876.512	2.103.633.283	30,61%



**CAMPO GRANDE**  
**DEMONSTRATIVO DA DESPESA DAS UNIDADES GESTORAS**  
**RECURSOS DE TODAS AS FONTES**

**ORÇAMENTO ANO 2025**  
**R\$ 1,00**

ESPECIFICAÇÃO		RECURSOS DO TESOURO	RECURSOS PRÓPRIOS INDIRETAS	OUTROS	TOTAL	%
FMULH	FUNDO MUN ENFRENTAMENTO VIOLÊNCIA E PROM DIREITOS DA MULHER	95.000	-	-	95.000	0,00%
FTCG	FUNDO DO TRABALHO DE CAMPO GRANDE/MS - FTCG	41.200	-	1.823.100	1.864.300	0,03%
FUMBEA	FUNDO MUNICIPAL DO BEM-ESTAR ANIMAL - FUMBEA	-	260.500	-	260.500	0,00%
FUMDEC	FUNDO MUNICIPAL DE DEFESA DO CONSUMIDOR - FUMDECON	50.000	-	50.000	100.000	0,00%
FUNAF	Fundo de Urbanizacao de Areas Faveladas	2.163.606	-	-	2.163.606	0,03%
FUNDHA	Fundo Municipal de Habitacao - FUNDHAB	-	-	2.885.400	2.885.400	0,04%
FUNESP	Fundacao Municipal de Esporte	22.318.771	153.000	12.000	22.483.771	0,33%
FUNSAT	Fundacao Social do Trabalho de Campo Grande	86.568.000	153.000	830.060	87.551.060	1,27%
FUNSER	SERVIÇO DE ASSISTÊNCIA À SAÚDE DO SERVIDOR MUNICIPAL	3.600.000	149.696.000	-	153.296.000	2,23%
FUNSES	Fundo Municipal de Segurança e Defesa Social	780.000	-	100.000	880.000	0,01%
IMPCG	Instituto Municipal de Previdencia de Campo Grande	167.349.000	508.695.000	-	676.044.000	9,84%
IMTI	Agência Municipal de Tecnologia da Informação e Inovação	42.989.369	-	13.304.000	56.293.369	0,82%
PLANUR	Agencia Municipal de Meio Ambiente e Planejamento Urbano	11.730.936	4.000	5.000	11.739.936	0,17%
PMCG	Administracao Direta da PMCG	2.125.190.713	-	1.276.756.507	3.401.947.220	49,51%
<b>TOTAL</b>		<b>3.664.166.047</b>	<b>806.895.898</b>	<b>2.400.431.899</b>	<b>6.871.493.844</b>	<b>100,00%</b>





# CAMPO GRANDE

## DEMONSTRATIVO DA DESPESA DAS UNIDADES ORÇAMENTÁRIAS

### RECURSOS DE TODAS AS FONTES

ORÇAMENTO ANO 2025

R\$ 1,00

ESPECIFICAÇÃO	RECURSOS DO TESOURO	RECURSOS PRÓPRIOS INDIRETAS	OUTROS	TOTAL	%
0101F Câmara Municipal	128.001.006	-	-	128.001.006	1,86%
0231F Fundo Mun. p/ o Des. Ativ. Turisticas de Campo Grande-FMDAT	88.330	-	-	88.330	0,00%
0233S Fundo de Apoio a Comunidade - FAC	6.174.095	-	-	6.174.095	0,09%
0241F Agência Municipal de Meio Ambiente e Planejamento Urbano - PLANURB	11.730.936	4.000	5.000	11.739.936	0,17%
0245S SERVIÇO DE ASSISTÊNCIA À SAÚDE DO SERVIDOR MUNICIPAL - SERVIMED	3.600.000	149.696.000	-	153.296.000	2,23%
0246F Agência Municipal de Transporte e Trânsito - AGETTRAN	44.188.690	45.531.520	2.000	89.722.210	1,31%
0247F Fundo Municipal de Meio Ambiente - FMMA	-	-	4.367.200	4.367.200	0,06%
0249F Agência Municipal de Regulação dos Serviços Públicos - AGEREG	-	8.565.324	-	8.565.324	0,12%
0251F Fundo de Urbanizacao das Areas Faveladas - FUNAF	2.163.606	-	-	2.163.606	0,03%
0252F Fundo Municipal de Investimentos Culturais - FMIC	4.357.840	-	-	4.357.840	0,06%
0253F Fundo Municipal de Desenvolvimento Urbano - FMDU	85.000	1.777.000	582.190	2.444.190	0,04%
0254F FUNDO MUNICIPAL DE SEGURANÇA E DEFESA SOCIAL - FUNSESDE	780.000	-	100.000	880.000	0,01%
0255F FUNDO MUNICIPAL DE DEFESA DO CONSUMIDOR - FUMDECON	50.000	-	50.000	100.000	0,00%
0256F FUNDO MUNICIPAL DE ENFRENTAMENTO À VIOLÊNCIA E PROMOÇÃO DOS DIREITOS DA MULHER	95.000	-	-	95.000	0,00%
0257F FUNDO MUNICIPAL DO BEM-ESTAR ANIMAL - FUMBEA	-	260.500	-	260.500	0,00%
0258F Fundo Municipal de Esporte e Lazer - FAE	1.182.000	-	7.200	1.189.200	0,02%
0505F Secretaria Municipal de Gestão - SEGES	61.471.664	-	885.000	62.356.664	0,91%



# CAMPO GRANDE

## DEMONSTRATIVO DA DESPESA DAS UNIDADES ORÇAMENTÁRIAS

### RECURSOS DE TODAS AS FONTES

ORÇAMENTO ANO 2025

R\$ 1,00

ESPECIFICAÇÃO	RECURSOS DO TESOURO	RECURSOS PRÓPRIOS INDIRETAS	OUTROS	TOTAL	%
0506S Encargos Gerais do Município - EGM-SEGES	618.000	-	-	618.000	0,01%
0524S Instituto Municipal de Previdencia de Campo Grande - IMPCG	167.349.000	505.995.000	-	673.344.000	9,80%
0909F Secretaria Municipal de Educação - SEMED	709.697.303	-	877.255.871	1.586.953.174	23,09%
1035S Fundo Municipal de Saude - FMS	973.710.609	63.046.162	1.066.876.512	2.103.633.283	30,61%
1129S Fundo Mun. p/a Infancia e a Adolescencia - FMIA	-	-	2.424.900	2.424.900	0,04%
1131S Fundo Municipal de Investimentos Sociais - FMIS	4.850.000	-	2.315.000	7.165.000	0,10%
1132F Fundação Social do Trabalho de Campo Grande - FUNSAT	86.568.000	153.000	830.060	87.551.060	1,27%
1133F FUNDO DO TRABALHO DE CAMPO GRANDE/MS - FTCCG	41.200	-	1.823.100	1.864.300	0,03%
1630S Fundo Municipal de Assistencia Social - FMAS	30.816.882	-	22.188.330	53.005.212	0,77%
2021F Fundação Municipal de Esportes - FUNESP	22.318.771	153.000	12.000	22.483.771	0,33%
2024F Agência Municipal de Tecnologia da Informação e Inovação - AGETEC	42.989.369	-	13.304.000	56.293.369	0,82%
2025F Fundo Municipal de Habitação - FUNDHAB	-	-	2.885.400	2.885.400	0,04%
2026F AGÊNCIA MUNICIPAL DE HABITAÇÃO E ASSUNTOS FUNDIÁRIOS - AMHASF	7.835.000	29.014.392	3.000	36.852.392	0,54%
2600F Secretaria Municipal de Finanças e Planejamento - SEFIN	428.628.000	-	208.000	428.836.000	6,24%
2700F Procuradoria-Geral do Município - PGM	34.224.930	-	3.000	34.227.930	0,50%
2800F Secretaria Municipal de Governo e Relações Institucionais - SEGOV	42.670.500	-	508.000	43.178.500	0,63%
2900S Secretaria Municipal de Assistência Social - SAS	101.865.755	-	1.150.000	103.015.755	1,50%



# CAMPO GRANDE

## DEMONSTRATIVO DA DESPESA DAS UNIDADES ORÇAMENTÁRIAS

### RECURSOS DE TODAS AS FONTES

ORÇAMENTO ANO 2025

R\$ 1,00

ESPECIFICAÇÃO	RECURSOS DO TESOURO	RECURSOS PRÓPRIOS INDIRETAS	OUTROS	TOTAL	%
2901S Fundo Municipal do Idoso - FMI	-	-	1.899.500	1.899.500	0,03%
3000F Secretaria Municipal de Infraestrutura e Serviços Públicos - SISEP	434.904.865	-	375.051.636	809.956.501	11,79%
3100F Secretaria Municipal de Meio Ambiente e Gestão Urbana - SEMADUR	79.359.370	-	-	79.359.370	1,15%
3200F Secretaria Municipal de Inovação, Desenvolvimento Econômico e Agronegócio - SIDAGRO	13.593.450	-	6.454.000	20.047.450	0,29%
3210F FUNDO MUNICIPAL DE PROMOÇÃO DA TECNOLOGIA APLICADA ÀS CADEIAS PRODUTIVAS - FMPTEC	-	-	2.000.000	2.000.000	0,03%
3220F FUNDO MUNICIPAL DE FOMENTO AO AGRONEGOCIO - FUNDAGRO	-	-	2.000.000	2.000.000	0,03%
3600F Controladoria-Geral de Fiscalização e Transparência - CGM	11.493.944	-	-	11.493.944	0,17%
3700F Secretaria Municipal de Cultura e Turismo - SECTUR	36.560.500	-	7.080.000	43.640.500	0,64%
3800F Secretaria Especial de Segurança e Defesa Social - SESDE	69.658.163	-	3.178.000	72.836.163	1,06%
3900F Gabinete do Prefeito - GAPRE	82.855.000	-	-	82.855.000	1,21%
4000F Secretaria-Executiva de Compras Governamentais - SECOMP	11.716.704	-	-	11.716.704	0,17%
4100F Secretaria Municipal da Juventude - SEMJU	5.872.565	-	683.000	6.555.565	0,10%
9997S Reserva do RPPS	-	2.700.000	-	2.700.000	0,04%
9999F Reserva de Contingencia	-	-	4.300.000	4.300.000	0,06%
<b>TOTAL</b>	<b>3.664.166.047</b>	<b>806.895.898</b>	<b>2.400.431.899</b>	<b>6.871.493.844</b>	<b>100,00%</b>





**CAMPO GRANDE**  
**DESPESA FIXADA POR FUNÇÃO DE GOVERNO**  
**RECURSOS DE TODAS AS FONTES**

**ORÇAMENTO ANO 2025**  
**R\$ 1,00**

ESPECIFICAÇÃO	RECURSOS DO TESOURO	%	RECURSOS PRÓPRIOS INDIRETAS	%	OUTROS RECURSOS	%	TOTAL	%
1 Legislativa	128.001.006	3,49%	-	0,00%	-	0,00%	128.001.006	1,86%
2 Judiciaria	34.224.930	0,93%	-	0,00%	3.000	0,00%	34.227.930	0,50%
4 Administracao	403.335.681	11,01%	8.565.324	1,06%	14.197.000	0,59%	426.098.005	6,20%
6 Seguranca Pública	72.354.163	1,97%	-	0,00%	3.278.000	0,14%	75.632.163	1,10%
8 Assistencia Social	145.199.732	3,96%	-	0,00%	29.977.730	1,25%	175.177.462	2,55%
9 Previdencia Social	167.967.000	4,58%	505.995.000	62,71%	-	0,00%	673.962.000	9,81%
10 Saude	986.189.109	26,91%	213.002.662	26,40%	1.067.377.512	44,47%	2.266.569.283	32,99%
11 Trabalho	86.609.200	2,36%	153.000	0,02%	2.653.160	0,11%	89.415.360	1,30%
12 Educacao	709.697.303	19,37%	-	0,00%	877.255.871	36,55%	1.586.953.174	23,09%
13 Cultura	37.207.840	1,02%	-	0,00%	6.239.000	0,26%	43.446.840	0,63%
14 Direitos da Cidadania	33.613.565	0,92%	-	0,00%	740.000	0,03%	34.353.565	0,50%
15 Urbanismo	337.618.373	9,21%	1.781.000	0,22%	281.950.178	11,75%	621.349.551	9,04%
16 Habitacao	9.998.606	0,27%	29.014.392	3,60%	2.888.400	0,12%	41.901.398	0,61%
18 Gestao Ambiental	51.231.426	1,40%	-	0,00%	4.367.200	0,18%	55.598.626	0,81%
19 Ciencia e Tecnologia	2.291.660	0,06%	-	0,00%	4.439.000	0,18%	6.730.660	0,10%
20 Agricultura	9.944.130	0,27%	-	0,00%	5.761.000	0,24%	15.705.130	0,23%
22 Industria	171.000	0,00%	-	0,00%	14.000	0,00%	185.000	0,00%
23 Comercio e Servicos	4.985.490	0,14%	-	0,00%	1.081.000	0,05%	6.066.490	0,09%
24 Comunicaçao	13.606.000	0,37%	-	0,00%	-	0,00%	13.606.000	0,20%
26 Transporte	181.419.062	4,95%	45.531.520	5,64%	93.690.648	3,90%	320.641.230	4,67%
27 Desporte e Lazer	23.500.771	0,64%	153.000	0,02%	19.200	0,00%	23.672.971	0,34%
28 Encargos Especiais	225.000.000	6,14%	-	0,00%	200.000	0,01%	225.200.000	3,28%
99 Reserva de Contingencia	-	0,00%	2.700.000	0,33%	4.300.000	0,18%	7.000.000	0,10%
<b>TOTAL</b>	<b>3.664.166.047</b>	<b>100,00%</b>	<b>806.895.898</b>	<b>100,00%</b>	<b>2.400.431.899</b>	<b>100,00%</b>	<b>6.871.493.844</b>	<b>100,00%</b>

# **CONSOLIDAÇÃO GERAL**



# CAMPO GRANDE

## DEMONSTRATIVO DA RECEITA E DESPESA SEGUNDO AS CATEGORIAS ECONÔMICAS RECURSOS DE TODAS AS FONTES

ORÇAMENTO ANO 2025  
R\$ 1,00  
FISCAL E SEGURIDADE

RECEITA			DESPESA		
<b>Receitas Correntes</b>		<b>6.364.928.279</b>	<b>DESPESAS CORRENTES</b>		<b>6.087.495.125</b>
Impostos, Taxas e Contribuições de Melhoria	2.632.855.607		PESSOAL E ENCARGOS SOCIAIS	3.396.287.942	
Contribuições	261.849.105		JUROS E ENCARGOS DA DÍVIDA	88.399.000	
Receita Patrimonial	183.619.732		OUTRAS DESPESAS CORRENTES	2.602.808.184	
Receita de Serviços	20.161.000				
Transferências Correntes	3.188.202.186				
Outras Receitas Correntes	78.240.649				
<b>Receitas Correntes Intraorçamentárias</b>		<b>373.700.000</b>	<b>SUPERÁVIT</b>		<b>415.003.153.88</b>
Contribuições Intraorçamentarias	373.700.000				
<b>Dedução de Receitas Correntes</b>		<b>-236.130.000</b>			
Dedução de Transferências Correntes	-236.130.000				
<b>TOTAL</b>		<b>6.502.498.279</b>	<b>TOTAL</b>		<b>6.502.498.279</b>
	<b>SUPERÁVIT</b>	<b>415.003.154</b>			
<b>Receitas de Capital</b>		<b>368.995.565</b>	<b>DESPESAS DE CAPITAL</b>		<b>776.998.719</b>
Operações de Crédito	138.617.793		INVESTIMENTOS	671.744.086	
Alienação de Bens	6.351.000		INVERSOES FINANCEIRAS	13.653.633	
Amortização de Empréstimos	32.789.392		AMORTIZACAO DA DIVIDA	91.601.000	
Transferências de Capital	191.237.380		<b>RESERVA DE CONTINGENCIA</b>		<b>7.000.000</b>
			RESERVA DE CONTINGENCIA	7.000.000	
<b>TOTAL</b>		<b>783.998.719</b>	<b>TOTAL</b>		<b>783.998.719</b>
<b>RESUMO</b>					
<b>Receitas Correntes</b>		<b>6.364.928.279</b>	<b>DESPESAS CORRENTES</b>		<b>6.087.495.125</b>
<b>Receitas de Capital</b>		<b>368.995.565</b>	<b>DESPESAS DE CAPITAL</b>		<b>776.998.719</b>
<b>Receitas Correntes Intraorçamentárias</b>		<b>373.700.000</b>	<b>RESERVA DE CONTINGENCIA</b>		<b>7.000.000</b>





# CAMPO GRANDE

DEMONSTRATIVO DA RECEITA E DESPESA SEGUNDO AS CATEGORIAS  
ECONÔMICAS  
RECURSOS DE TODAS AS FONTES

ORÇAMENTO ANO 2025  
R\$ 1,00  
FISCAL E SEGURIDADE

Dedução de Receitas Correntes

-236.130.000 TOTAL

6.871.493.844

TOTAL

6.871.493.844



# CAMPO GRANDE

## DEMONSTRATIVO DA RECEITA E DESPESA SEGUNDO AS CATEGORIAS ECONÔMICAS RECURSOS DE TODAS AS FONTES

ORÇAMENTO ANO 2025  
R\$ 1,00  
FISCAL

RECEITA		DESPESA		
<b>Receitas Correntes</b>		<b>4.946.054.875</b>	<b>DESPESAS CORRENTES</b>	<b>3.024.686.143</b>
Impostos, Taxas e Contribuições de Melhoria	2.632.855.607		PESSOAL E ENCARGOS SOCIAIS	1.683.497.682
Contribuições	116.105		JUROS E ENCARGOS DA DÍVIDA	88.399.000
Receita Patrimonial	175.172.109		OUTRAS DESPESAS CORRENTES	1.252.789.460
Receita de Serviços	161.000			
Transferências Correntes	2.065.209.820		<b>SUPERÁVIT</b>	<b>1.685.238.732.36</b>
Outras Receitas Correntes	72.540.234			
<b>Dedução de Receitas Correntes</b>		<b>-236.130.000</b>		
Dedução de Transferências Correntes	-236.130.000			

TOTAL		TOTAL	
	<b>4.709.924.875</b>		<b>4.709.924.875</b>

**SUPERÁVIT** **1.685.238.732**

<b>Receitas de Capital</b>		<b>344.427.565</b>	<b>DESPESAS DE CAPITAL</b>	<b>735.231.956</b>
Operações de Crédito	138.617.793		INVESTIMENTOS	629.977.323
Alienação de Bens	6.351.000		INVERSOES FINANCEIRAS	13.653.633
Amortização de Empréstimos	32.789.392		AMORTIZACAO DA DIVIDA	91.601.000
Transferências de Capital	166.669.380		<b>RESERVA DE CONTINGENCIA</b>	<b>4.300.000</b>
			RESERVA DE CONTINGENCIA	4.300.000
			<b>TRANSF.P/O ORÇAMENTO DE SEGURIDADE</b>	<b>1.290.134.341</b>

TOTAL		TOTAL	
	<b>2.029.666.297</b>		<b>2.029.666.297</b>

### RESUMO

<b>Receitas Correntes</b>	<b>4.946.054.875</b>	<b>DESPESAS CORRENTES</b>	<b>3.024.686.143</b>
<b>Receitas de Capital</b>	<b>344.427.565</b>	<b>DESPESAS DE CAPITAL</b>	<b>735.231.956</b>
<b>Dedução de Receitas Correntes</b>	<b>-236.130.000</b>	<b>RESERVA DE CONTINGENCIA</b>	<b>4.300.000</b>
<b>TOTAL</b>	<b>5.054.352.440</b>	<b>TRANSF.P/O ORÇAMENTO DE SEGURIDADE</b>	<b>1.290.134.341</b>
		<b>TOTAL</b>	<b>5.054.352.440</b>



# CAMPO GRANDE

## DEMONSTRATIVO DA RECEITA E DESPESA SEGUNDO AS CATEGORIAS ECONÔMICAS RECURSOS DE TODAS AS FONTES

ORÇAMENTO ANO 2025  
R\$ 1,00  
SEGURIDADE

RECEITA		DESPESA		
<b>Receitas Correntes</b>		<b>1.418.873.404</b>	<b>DESPESAS CORRENTES</b>	<b>3.062.808.982</b>
Contribuições	261.733.000		PESSOAL E ENCARGOS SOCIAIS	1.712.790.259
Receita Patrimonial	8.447.623		OUTRAS DESPESAS CORRENTES	1.350.018.723
Receita de Serviços	20.000.000			
Transferências Correntes	1.122.992.366			
Outras Receitas Correntes	5.700.415			
<b>Receitas Correntes Intraorçamentárias</b>		<b>373.700.000</b>		
Contribuições Intraorçamentárias	373.700.000			
<b>DÉFICIT</b>		<b>1.270.235.578.48</b>		

<b>TOTAL</b>		<b>3.062.808.982</b>	<b>TOTAL</b>	<b>3.062.808.982</b>
--------------	--	----------------------	--------------	----------------------

<b>Receitas de Capital</b>		<b>24.568.000</b>	<b>DÉFICIT</b>	<b>1.270.235.578.48</b>
Transferências de Capital	24.568.000		<b>DESPESAS DE CAPITAL</b>	<b>41.766.763</b>
<b>TRANSFERÊNCIA DO ORÇAMENTO FISCAL</b>		<b>1.290.134.341</b>	INVESTIMENTOS	41.766.763
			<b>RESERVA DE CONTINGENCIA</b>	<b>2.700.000</b>
			RESERVA DE CONTINGENCIA	2.700.000

<b>TOTAL</b>		<b>1.314.702.341</b>	<b>TOTAL</b>	<b>1.314.702.341</b>
--------------	--	----------------------	--------------	----------------------

RESUMO				
<b>Receitas Correntes</b>		<b>1.418.873.404</b>	<b>DESPESAS CORRENTES</b>	<b>3.062.808.982</b>
<b>Receitas de Capital</b>		<b>24.568.000</b>	<b>DESPESAS DE CAPITAL</b>	<b>41.766.763</b>
<b>Receitas Correntes Intraorçamentárias</b>		<b>373.700.000</b>	<b>RESERVA DE CONTINGENCIA</b>	<b>2.700.000</b>
<b>TRANSFERÊNCIA DO ORÇAMENTO FISCAL</b>		<b>1.290.134.341</b>	<b>TOTAL</b>	<b>3.107.275.745</b>
<b>TOTAL</b>		<b>3.107.275.745</b>		





# CAMPO GRANDE

## EVOLUÇÃO DA RECEITA

### RECURSOS DE TODAS AS FONTES

ORÇAMENTO ANO 2025  
R\$ 1,00

ESPECIFICAÇÃO	ARRECADADA				ESTIMADA		
	2020	2021	2022	2023	2024	2025	
100000000000	Receitas Correntes	4.139.785.288	4.377.631.758	4.922.431.054	5.274.636.915	5.937.672.941	6.364.928.279
110000000000	Impostos, Taxas e Contribuicoes de Melhoria	1.024.385.410	1.172.676.506	1.523.820.285	1.649.702.283	2.178.940.856	2.632.855.607
120000000000	Contribuicoes	354.955.526	346.137.709	385.513.063	396.889.461	340.067.000	261.849.105
130000000000	Receita Patrimonial	14.596.766	27.053.283	79.941.692	105.427.470	82.672.988	183.619.732
150000000000	Receita Industrial	-	-	-	-	-	-
160000000000	Receita de Servicos	18.600.812	14.870.138	18.521.539	19.093.778	12.861.000	20.161.000
170000000000	Transferencias Correntes	2.491.504.336	2.538.675.278	2.781.157.067	2.975.295.871	2.999.162.575	3.188.202.186
190000000000	Outras Receitas Correntes	235.742.438	278.218.844	133.477.409	128.228.053	323.968.522	78.240.649
200000000000	Receitas de Capital	98.335.998	195.100.817	227.092.633	208.924.527	358.759.420	368.995.565
210000000000	Operacoes de Credito	68.898.569	108.439.479	186.814.418	108.228.629	135.347.000	138.617.793
220000000000	Alienacao de Bens	1.077.561	1.747.500	1.680.656	6.096.881	4.199.420	6.351.000
230000000000	Amortizacao de Emprestimos	10.053.683	11.098.433	13.698.655	13.265.886	31.160.000	32.789.392
240000000000	Transferencias de Capital	18.306.185	73.815.405	24.898.905	81.333.131	188.053.000	191.237.380
700000000000	Receitas Correntes Intraorçamentarias	241.795.149	285.229.402	361.519.568	357.857.952	381.070.000	373.700.000
720000000000	Contribuicoes Intraorçamentarias	241.795.149	285.229.402	361.519.568	351.145.924	381.070.000	373.700.000
790000000000	Outras Receitas Correntes - Intra OFSS	-	-	-	6.712.028	-	-
900000000000	Deducao de Receitas Correntes	-156.651.002	-183.180.000	-192.200.806	-202.831.590	-250.936.600	-236.130.000
930000000000	Deducao de Receita Patrimonial	-19.316	-	-	-	-	-
970000000000	Deducao de Transferencias Correntes	-156.631.685	-183.180.000	-192.200.806	-202.831.590	-250.936.600	-236.130.000
<b>TOTAL</b>		<b>4.323.265.433</b>	<b>4.674.781.977</b>	<b>5.318.842.450</b>	<b>5.638.587.804</b>	<b>6.426.565.761</b>	<b>6.871.493.844</b>



**CAMPO GRANDE**  
**EVOLUÇÃO DA DESPESA**  
**RECURSOS DE TODAS AS FONTES**

**ORÇAMENTO ANO 2025**  
**R\$ 1,00**

ESPECIFICAÇÃO	REALIZADA				FIXADA	
	2020	2021	2022	2023	2024	2025
DESPESAS CORRENTES	3.897.813.777	4.476.129.159	5.114.160.383	5.087.373.621	5.609.927.943	6.087.495.125
PESSOAL E ENCARGOS SOCIAIS	2.367.578.030	2.822.486.976	3.101.321.091	2.940.773.690	3.308.089.235	3.396.287.942
JUROS E ENCARGOS DA DÍVIDA	18.681.602	40.493.661	52.889.017	76.282.454	116.694.000	88.399.000
OUTRAS DESPESAS CORRENTES	1.511.554.145	1.613.148.522	1.959.950.276	2.070.317.477	2.185.144.708	2.602.808.184
DESPESAS DE CAPITAL	231.011.749	294.837.751	437.482.782	523.932.250	809.637.818	776.998.719
INVESTIMENTOS	184.835.369	212.446.228	352.271.675	426.687.396	664.287.818	671.744.086
INVERSOES FINANCEIRAS	3.908.803	6.047.469	17.864.449	20.216.685	9.134.000	13.653.633
AMORTIZACAO DA DIVIDA	42.267.578	76.344.054	67.346.658	77.028.168	136.216.000	91.601.000
RESERVA DE CONTINGENCIA	0	0	0	0	7.000.000	7.000.000
RESERVA DE CONTINGENCIA	0	0	0	0	7.000.000	7.000.000
<b>TOTAL</b>	<b>4.128.825.526</b>	<b>4.770.966.910</b>	<b>5.551.643.166</b>	<b>5.611.305.871</b>	<b>6.426.565.761</b>	<b>6.871.493.844</b>



# CAMPO GRANDE

## DESPESA FIXADA POR FUNÇÃO DE GOVERNO POR PROJETO/ATIVIDADE RECURSOS DE TODAS AS FONTES

ORÇAMENTO ANO 2025

R\$ 1,00

ESPECIFICAÇÃO	PROJETO	%	ATIVIDADE	%	TOTAL	%
1 Legislativa	-	0,00%	128.001.006	2,16%	128.001.006	1,86%
2 Judiciaria	-	0,00%	34.227.930	0,58%	34.227.930	0,50%
4 Administracao	-	0,00%	426.098.005	7,19%	426.098.005	6,20%
6 Segurança Pública	-	0,00%	75.632.163	1,28%	75.632.163	1,10%
8 Assistencia Social	-	0,00%	175.177.462	2,95%	175.177.462	2,55%
9 Previdencia Social	-	0,00%	11.915.000	0,20%	673.962.000	9,81%
10 Saude	-	0,00%	2.266.569.283	38,23%	2.266.569.283	32,99%
11 Trabalho	-	0,00%	89.415.360	1,51%	89.415.360	1,30%
12 Educacao	35.800.000	73,71%	1.551.153.174	26,16%	1.586.953.174	23,09%
13 Cultura	-	0,00%	43.446.840	0,73%	43.446.840	0,63%
14 Direitos da Cidadania	12.772.000	26,29%	21.581.565	0,36%	34.353.565	0,50%
15 Urbanismo	-	0,00%	621.349.551	10,48%	621.349.551	9,04%
16 Habitacao	-	0,00%	41.901.398	0,71%	41.901.398	0,61%
18 Gestao Ambiental	-	0,00%	55.598.626	0,94%	55.598.626	0,81%
19 Ciencia e Tecnologia	-	0,00%	6.730.660	0,11%	6.730.660	0,10%
20 Agricultura	-	0,00%	15.705.130	0,26%	15.705.130	0,23%
22 Industria	-	0,00%	185.000	0,00%	185.000	0,00%
23 Comercio e Servicos	-	0,00%	6.066.490	0,10%	6.066.490	0,09%
24 Comunicação	-	0,00%	13.606.000	0,23%	13.606.000	0,20%
26 Transporte	-	0,00%	320.641.230	5,41%	320.641.230	4,67%
27 Desporte e Lazer	-	0,00%	23.672.971	0,40%	23.672.971	0,34%
28 Encargos Especiais	-	0,00%	-	0,00%	225.200.000	3,28%
99 Reserva de Contingencia	-	0,00%	-	0,00%	7.000.000	0,10%
<b>TOTAL</b>	<b>48.572.000</b>	<b>100,00%</b>	<b>5.928.674.844</b>	<b>100,00%</b>	<b>6.871.493.844</b>	<b>100,00%</b>
		<b>0,71%</b>		<b>86,28%</b>		<b>86,99%</b>





# CAMPO GRANDE

## DESPEZA FIXADA POR CATEGORIA ECONÔMICA E GRUPO DE DESPESA RECURSOS DE TODAS AS FONTES

ORÇAMENTO ANO 2025

R\$ 1,00

ESPECIFICAÇÃO	RECURSOS DO TESOURO	RECURSOS PRÓPRIOS INDIRETAS	OUTROS RECURSOS	TOTAL	%
DESPESAS CORRENTES	3.307.093.909	792.124.665	1.988.276.551	6.087.495.125	88,59%
PESSOAL E ENCARGOS SOCIAIS	1.890.145.535	536.697.962	969.444.445	3.396.287.942	49,43%
JUROS E ENCARGOS DA DÍVIDA	88.399.000	-	-	88.399.000	1,29%
OUTRAS DESPESAS CORRENTES	1.328.549.374	255.426.703	1.018.832.106	2.602.808.184	37,88%
DESPESAS DE CAPITAL	357.072.138	12.071.233	407.855.348	776.998.719	11,31%
INVESTIMENTOS	257.336.138	9.055.600	405.352.348	671.744.086	9,78%
INVERSOES FINANCEIRAS	8.135.000	3.015.633	2.503.000	13.653.633	0,20%
AMORTIZACAO DA DIVIDA	91.601.000	-	-	91.601.000	1,33%
RESERVA DE CONTINGENCIA	-	2.700.000	4.300.000	7.000.000	0,10%
RESERVA DE CONTINGENCIA	-	2.700.000	4.300.000	7.000.000	0,10%
<b>TOTAL</b>	<b>3.664.166.047</b>	<b>806.895.898</b>	<b>2.400.431.899</b>	<b>6.871.493.844</b>	<b>100,00%</b>



# CAMPO GRANDE

DESPESA FIXADA POR CATEGORIA ECONÔMICA, GRUPO DE DESPESA  
E ESFERA ORÇAMENTÁRIA  
RECURSOS DE TODAS AS FONTES

ORÇAMENTO ANO 2025  
R\$ 1,00

ESPECIFICAÇÃO	FISCAL	SEGURIDADE	TOTAL
<b>DESPESAS CORRENTES</b>	<b>3.024.686.143</b>	<b>3.062.808.982</b>	<b>6.087.495.125</b>
PESSOAL E ENCARGOS SOCIAIS	1.683.497.682	1.712.790.259	3.396.287.942
JUROS E ENCARGOS DA DÍVIDA	88.399.000	-	88.399.000
OUTRAS DESPESAS CORRENTES	1.252.789.460	1.350.018.723	2.602.808.184
<b>DESPESAS DE CAPITAL</b>	<b>735.231.956</b>	<b>41.766.763</b>	<b>776.998.719</b>
INVESTIMENTOS	629.977.323	41.766.763	671.744.086
INVERSOES FINANCEIRAS	13.653.633	-	13.653.633
AMORTIZACAO DA DIVIDA	91.601.000	-	91.601.000
<b>RESERVA DE CONTINGENCIA</b>	<b>4.300.000</b>	<b>2.700.000</b>	<b>7.000.000</b>
RESERVA DE CONTINGENCIA	4.300.000	2.700.000	7.000.000
<b>TOTAL</b>	<b>3.764.218.099</b>	<b>3.107.275.745</b>	<b>6.871.493.844</b>



# CAMPO GRANDE

## DEMONSTRATIVO DE APLICAÇÃO DOS RECURSOS NA EDUCAÇÃO

ORÇAMENTO ANO 2025  
R\$ 1,00

### RECURSOS TESOIRO - LIMITE CONSTITUCIONAL (25%)

RECEITA		DESPESA	
DISCRIMINAÇÃO	VALOR	DISCRIMINAÇÃO	VALOR
<b>RECEITA TRIBUTÁRIA</b>	<b>2.536.164.607</b>	PESSOAL E ENCARGOS SOCIAIS	1.115.671.030
Impostos sobre o Patrimônio	1.305.840.000	OUTRAS DESPESAS CORRENTES	283.028.632
Impostos sobre a Renda e Proventos de Qualquer Natureza	404.334.607	INVESTIMENTOS	67.465.541
Impostos sobre a Produção e Circulação de Mercadorias e Serviços	825.990.000		
<b>TRANSFERÊNCIAS CONSTITUCIONAIS</b>	<b>1.185.150.000</b>		
Transferências Decorrentes de Participação na Receita da União	326.050.000		
Participação na Receita dos Estados e Distrito Federal	859.100.000		
<b>TOTAL DA RECEITA</b>	<b>3.721.314.607</b>		
Juros e Correções Monetárias	9.174.000		
Transferências de Recursos do Fundo de Manutenção e Desenvolvimento da Educação Básica e de Valorização dos Profissionais da Educação - FUNDEB	762.601.720		
Dedução de Transferências Decorrentes de Participação na Receita da União	-64.310.000		
Dedução de Participação na Receita dos Estados e Distrito Federal	-171.820.000		
<b>GANHOS NA TRANSFERÊNCIA DO FUNDEB</b>	<b>535.645.720</b>	<b>TOTAL DAS APLICAÇÕES (B)</b>	<b>1.466.165.203</b>
		<b>PERCENTUAL DA APLICAÇÃO</b>	<b>25,01 %</b>
		= B/A	





# CAMPO GRANDE

## DEMONSTRATIVO DE APLICAÇÃO DOS RECURSOS NA EDUCAÇÃO

ORÇAMENTO ANO 2025  
R\$ 1,00

### RECURSOS TODAS AS FONTES

ESPECIFICAÇÃO	P/A	Mod	PESSOAL E ENCARGOS SOCIAIS	JUROS E ENCARGOS DA DÍVIDA	OUTRAS DESPESAS CORRENTE	INVESTIMEN	INVERSÕES FINANCEIR	AMORTIZAC DA DÍVIDA	TOTAL	RECURSOS TESOURO	FUNDEB	OUTROS RECURSOS
12 365 2 1022												
AMPLIAR O ATENDIMENTO DA EDUCAÇÃO INFANTIL DA REME.												
	P	90	-	-	-	24.740.000	-	-	24.740.000	10.110.000	-	14.630.000
12 361 2 1023												
AMPLIAR O ATENDIMENTO DO ENSINO FUNDAMENTAL DA REME												
	P	90	-	-	-	11.060.000	-	-	11.060.000	2.110.000	-	8.950.000
12 365 2 2019												
OPERACIONALIZAÇÃO DA EDUCAÇÃO INFANTIL DA REME												
	A	50	-	-	27.648.086	1.100.000	-	-	28.748.086	5.078.086	23.570.000	100.000
	A	90	205.185.022	-	67.867.893	18.981.300	-	-	292.034.215	90.999.522	183.935.120	17.099.573
	A	91	23.552.520	-	-	-	-	-	23.552.520	6.180.000	17.372.520	-
12 361 2 2020												
OPERACIONALIZAÇÃO DO ENSINO FUNDAMENTAL DA REME												
	A	50	-	-	16.518.767	110.000	-	-	16.628.767	15.555.767	1.073.000	-
	A	60	-	-	3.000.000	-	-	-	3.000.000	3.000.000	-	-
	A	90	637.497.062	-	175.448.834	46.191.741	-	-	859.137.636	429.058.179	372.827.760	57.251.698
	A	91	112.783.000	-	-	-	-	-	112.783.000	41.200.000	71.583.000	-
12 362 2 2021												
OPERACIONALIZAÇÃO DO ENSINO MÉDIO DA REME												
	A	60	-	-	10.300.000	-	-	-	10.300.000	-	-	10.300.000
	A	90	9.517.200	-	620.500	131.000	-	-	10.268.700	10.268.700	-	-
	A	91	1.030.000	-	-	-	-	-	1.030.000	1.030.000	-	-
12 122 11 2022												
OPERACIONALIZAÇÃO DA SEMED												
	A	50	-	-	107.000	-	-	-	107.000	-	-	107.000
	A	60	-	-	1.000	-	-	-	1.000	-	-	1.000
	A	90	118.600.156	-	47.789.323	9.119.500	-	-	175.508.979	89.354.499	85.104.480	1.050.000
	A	91	18.053.270	-	-	-	-	-	18.053.270	5.752.550	12.300.720	-



# CAMPO GRANDE

## DEMONSTRATIVO DE APLICAÇÃO DOS RECURSOS NA EDUCAÇÃO

ORÇAMENTO ANO 2025

R\$ 1,00

### RECURSOS TODAS AS FONTES

ESPECIFICAÇÃO	P/A	Mod	PESSOAL E ENCARGOS SOCIAIS	JUROS E ENCARGOS DA DÍVIDA	OUTRAS DESPESAS CORRENTE	INVESTIMEN	INVERSÃO: FINANCEIR	AMORTIZAÇ DA DÍVIDA	TOTAL	RECURSOS TESOURO	FUNDEB	OUTROS RECURSOS
<b>TOTAL</b>			1.126.218.230		349.301.403	111.433.541			1.586.953.174	709.697.303	767.766.600	109.489.271



# CAMPO GRANDE

## DEMONSTRATIVO DE APLICAÇÃO DOS RECURSOS NA SAÚDE

ORÇAMENTO ANO 2025

R\$ 1,00

### RECURSOS TESOIRO - LIMITE CONSTITUCIONAL (15%)

RECEITA		DESPESA	
DISCRIMINAÇÃO	VALOR	DISCRIMINAÇÃO	VALOR
<b>RECEITA TRIBUTÁRIA</b>	<b>2.536.164.607</b>	PESSOAL E ENCARGOS SOCIAIS	723.934.045
Impostos sobre a Produção e Circulação de Mercadorias e Serviços	825.990.000	OUTRAS DESPESAS CORRENTES	248.971.428
Impostos sobre o Patrimônio	1.305.840.000	INVESTIMENTOS	805.136
Impostos sobre a Renda e Proventos de Qualquer Natureza	404.334.607		
<b>TRANSFERÊNCIAS CONSTITUCIONAIS</b>	<b>1.185.150.000</b>		
Transferências Decorrentes de Participação na Receita da União	326.050.000		
Participação na Receita dos Estados e Distrito Federal	859.100.000		
<b>TOTAL DA RECEITA (A)</b>	<b>3.721.314.607</b>	<b>TOTAL DAS APLICAÇÕES (B)</b>	<b>973.710.609</b>
		<b>PERCENTUAL DA APLICAÇÃO</b>	<b>26,17 %</b>
		= B/A	

### RECURSOS TODAS AS FONTES

ESPECIFICAÇÃO	P/A	Mod	PESSOAL E ENCARGOS SOCIAIS	JUROS E ENCARGOS DA DÍVIDA	OUTRAS DESPESAS CORRENTE	INVESTIMEN	INVERSÔES FINANCEIR	AMORTIZAÇ DA DÍVIDA	TOTAL	RECURSOS TESOIRO	RECURSOS PRÓPRIOS INDIRETAS	OUTROS RECURSOS
10 304 102 2079 AÇÕES DE BEM ESTAR ANIMAL.												
	A	50	-	-	1.800.000	1.000	-	-	1.801.000	1.801.000	-	-
	A	90	2.122.000	-	4.689.000	694.500	-	-	7.505.500	7.004.500	-	501.000
	A	91	1.000	-	72.000	-	-	-	73.000	73.000	-	-





# CAMPO GRANDE

## DEMONSTRATIVO DE APLICAÇÃO DOS RECURSOS NA SAÚDE

ORÇAMENTO ANO 2025

R\$ 1,00

### RECURSOS TODAS AS FONTES

ESPECIFICAÇÃO	P/A	Mod	PESSOAL E ENCARGOS SOCIAIS	JUROS E ENCARGOS DA DÍVIDA	OUTRAS DESPESAS CORRENTE	INVESTIMEN	INVERSÕES FINANCEIR	AMORTIZAÇ DA DÍVIDA	TOTAL	RECURSOS TESOURO	RECURSOS PRÓPRIOS INDIRETAS	OUTROS RECURSOS
10 301 1 4001	OPERACIONALIZAÇÃO DA ATENÇÃO BÁSICA											
	A	90	368.855.927	-	113.069.876	14.783.806	-	-	496.709.609	234.955.386	8.897.420	252.856.803
	A	91	55.037.558	-	30.755.742	-	-	-	85.793.300	83.960.066	-	1.833.234
10 302 1 4002	OPERACIONALIZAÇÃO DA MÉDIA ALTA COMPLEXIDADE.											
	A	90	286.008.118	-	75.355.579	9.540.177	-	-	370.903.874	242.010.646	6.164.660	122.728.568
	A	91	34.733.123	-	3.026.524	-	-	-	37.759.647	33.044.077	-	4.715.570
10 302 1 4003	OPERACIONALIZAÇÃO DO SAMU											
	A	90	20.861.851	-	10.917.784	345.472	-	-	32.125.107	19.063.890	446.220	12.614.997
	A	91	2.185.123	-	232.821	-	-	-	2.417.944	2.417.944	-	-
10 302 1 4004	OPERACIONALIZAÇÃO DA REDE CONTRADA.											
	A	90	-	-	776.678.661	-	-	-	776.678.661	118.921.286	46.428.000	611.329.375
10 122 1 4005	OPERACIONALIZAÇÃO DO CONSELHO MUNICIPAL DE SAÚDE.											
	A	90	402.302	-	1.144.606	60.471	-	-	1.607.379	1.607.379	-	-
	A	91	91.132	-	16.017	-	-	-	107.149	107.149	-	-
10 304 1 4006	PREVENÇÃO DE RISCOS E AGRAVOS NA VIGILÂNCIA SANITÁRIA.											
	A	90	35.275.821	-	824.476	15.271	-	-	36.115.568	34.963.331	-	1.152.237
	A	91	4.448.390	-	288.693	-	-	-	4.737.083	4.737.083	-	-
10 305 1 4007	PREVENÇÃO DE RISCOS E AGRAVOS NA VIGILÂNCIA EPIDEMIOLÓGICA.											
	A	90	66.535.513	-	18.062.553	1.021.819	-	-	85.619.885	36.413.105	293.660	48.913.120
	A	91	12.589.491	-	10.677.682	-	-	-	23.267.173	23.267.173	-	-
10 303 1 4008	OPERACIONALIZAÇÃO DA ASSISTÊNCIA FARMACÊUTICA.											
	A	90	-	-	23.518.863	-	-	-	23.518.863	13.184.052	-	10.334.811



# CAMPO GRANDE

## DEMONSTRATIVO DE APLICAÇÃO DOS RECURSOS NA SAÚDE

ORÇAMENTO ANO 2025

R\$ 1,00

### RECURSOS TODAS AS FONTES

ESPECIFICAÇÃO	P/A	Mod	PESSOAL E ENCARGOS SOCIAIS	JUROS E ENCARGOS DA DÍVIDA	OUTRAS DESPESAS CORRENTE	INVESTIMEN	INVERSÕES FINANCEIR	AMORTIZAÇ DA DÍVIDA	TOTAL	RECURSOS TESOURO	RECURSOS PRÓPRIOS INDIRETAS	OUTROS RECURSOS
10 122 4 4011												
ADMINISTRAÇÃO DA SESAU.												
	A	90	73.871.344	-	39.150.191	832.797	-	-	113.854.332	112.640.333	816.202	397.797
	A	91	11.415.187	-	1.002.522	-	-	-	12.417.709	12.417.709	-	-
10 302 22 4022												
OPERACIONALIZAÇÃO DA REDE CREDENCIADA												
	A	90	-	-	135.658.000	-	-	-	135.658.000	3.600.000	132.058.000	-
10 302 22 4023												
GESTÃO DE ASSISTÊNCIA AMBULATORIAL												
	A	90	-	-	8.976.000	150.000	-	-	9.126.000	-	9.126.000	-
10 302 22 4024												
GESTÃO DE ASSISTÊNCIA ODONTOLÓGICA												
	A	90	-	-	1.890.000	100.000	-	-	1.990.000	-	1.990.000	-
10 122 23 4025												
ADMINISTRAÇÃO DO SERVIMED.												
	A	50	-	-	1.000	-	-	-	1.000	-	1.000	-
	A	90	3.419.000	-	2.612.000	201.000	-	-	6.232.000	-	6.232.000	-
	A	91	169.000	-	120.000	-	-	-	289.000	-	289.000	-
10 304 102 4065												
OPERACIONALIZAÇÃO DO FUMBEA												
	A	50	-	-	250.000	-	-	-	250.000	-	250.000	-
	A	90	-	-	6.500	4.000	-	-	10.500	-	10.500	-
<b>TOTAL</b>			978.021.880		1.260.797.090	27.750.313			2.266.569.283	986.189.109	213.002.662	1.067.377.512



# CAMPO GRANDE

## DEMONSTRATIVO DE APLICAÇÃO DOS RECURSOS NA CULTURA

ORÇAMENTO ANO 2025

R\$ 1,00

### RECURSOS TESOIRO - LIMITE CONSTITUCIONAL (1%)

RECEITA		DESPESA	
DISCRIMINAÇÃO	VALOR	DISCRIMINAÇÃO	VALOR
<b>RECEITA TRIBUTÁRIA</b>	<b>2.536.164.607</b>	PESSOAL E ENCARGOS SOCIAIS	4.576.000
Impostos sobre a Produção e Circulação de Mercadorias e Serviços	825.990.000	OUTRAS DESPESAS CORRENTES	23.185.840
Impostos sobre o Patrimônio	1.305.840.000	INVESTIMENTOS	9.421.000
Impostos sobre a Renda e Proventos de Qualquer Natureza	404.334.607		
<b>TRANSFERÊNCIAS CONSTITUCIONAIS</b>	<b>1.185.150.000</b>		
Transferências Decorrentes de Participação na Receita da União	326.050.000		
Participação na Receita dos Estados e Distrito Federal	859.100.000		
<b>TOTAL DA RECEITA (A)</b>	<b>3.721.314.607</b>	<b>TOTAL DAS APLICAÇÕES (B)</b>	<b>37.182.840</b>
		<b>PERCENTUAL DA APLICAÇÃO</b>	<b>1,00 %</b>
		= B/A	

### RECURSOS TODAS AS FONTES

ESPECIFICAÇÃO	P/A	Mod	PESSOAL E ENCARGOS SOCIAIS	JUROS E ENCARGOS DA DÍVIDA	OUTRAS DESPESAS CORRENTE	INVESTIMEN	INVERSÔES FINANCEIR	AMORTIZAÇ DA DÍVIDA	TOTAL	RECURSOS TESOIRO	RECURSOS PRÓPRIOS INDIRETAS	OUTROS RECURSOS
13 392 51 2066 IMPLEMENTAR E FORTALECER AÇÕES E FOMENTO, FORMAÇÃO, DIFUSÃO DA CULTURA E DAS ARTES	A	90	-	-	7.100.000	7.071.000	-	-	14.171.000	11.829.000	-	2.342.000





# CAMPO GRANDE

## DEMONSTRATIVO DE APLICAÇÃO DOS RECURSOS NA CULTURA

ORÇAMENTO ANO 2025

R\$ 1,00

### RECURSOS TODAS AS FONTES

ESPECIFICAÇÃO	P/A	Mod	PESSOAL E ENCARGOS SOCIAIS	JUROS E ENCARGOS DA DÍVIDA	OUTRAS DESPESAS CORRENTE	INVESTIMEN	INVERSÕES FINANCEIR	AMORTIZAÇ DA DÍVIDA	TOTAL	RECURSOS TESOURO	RECURSOS PRÓPRIOS INDIRETAS	OUTROS RECURSOS
	A	91	-	-	1.000	-	-	-	1.000	1.000	-	-
13 391 51 2067												
PATRIMÔNIO HISTORICO E CULTURAL DO MUNICIPIO.	A	90	-	-	8.333.000	3.771.000	-	-	12.104.000	8.443.000	-	3.661.000
	A	91	-	-	1.000	-	-	-	1.000	1.000	-	-
13 392 52 2068												
ADMINISTRAÇÃO DA SECTUR	A	90	3.836.000	-	6.058.000	2.028.000	-	-	11.922.000	11.686.000	-	236.000
	A	91	740.000	-	150.000	-	-	-	890.000	890.000	-	-
13 392 51 4051												
OPERACIONALIZAÇÃO DO FMIC	A	50	-	-	1.494.440	-	-	-	1.494.440	1.494.440	-	-
	A	90	-	-	2.862.400	1.000	-	-	2.863.400	2.863.400	-	-
<b>TOTAL</b>			4.576.000		25.999.840	12.871.000			43.446.840	37.207.840		6.239.000

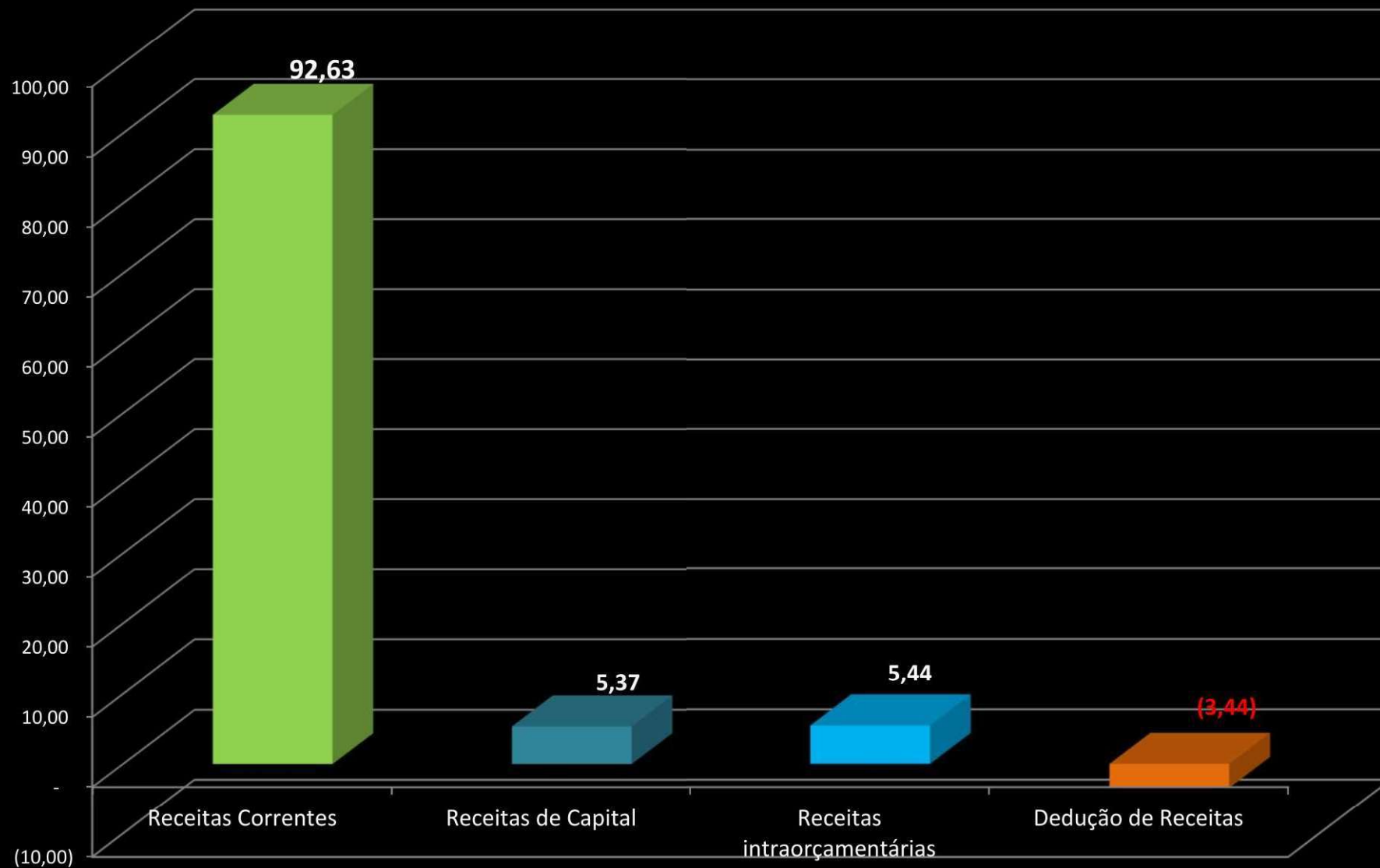
# **ANÁLISES COMPARATIVAS**

## RECEITA ORÇAMENTÁRIA POR CATEGORIA ECONÔMICA

RECEITA	2025	% Participação
<b>Receitas Correntes</b>	<b>6.364.928.279</b>	<b>92,63</b>
Receita Tributária	2.632.855.607	38,32
Receita de Contribuições	261.849.105	3,81
Receita Patrimonial	183.619.732	2,67
Receita industrial	20.161.000	0,29
Receitas de Serviços	-	-
Transferências Correntes	3.188.202.186	46,40
Outras Receitas Correntes	78.240.649	1,14
<b>Receitas de Capital</b>	<b>368.995.565</b>	<b>5,37</b>
Operações de Crédito	138.617.793	2,02
Alienação de Bens	6.351.000	0,09
Amortização de Empréstimos	32.789.392	0,48
Transferências de Capital	191.237.380	2,78
<b>Receitas intraorçamentárias</b>	<b>373.700.000</b>	<b>5,44</b>
Receita de Contribuições ao RPPS	373.700.000	5,44
<b>Dedução de Receitas</b>	<b>-236.130.000</b>	<b>(3,44)</b>
Dedução de Transferências Correntes	-236.130.000	(3,44)
<b>TOTAL</b>	<b>6.871.493.844</b>	<b>100</b>



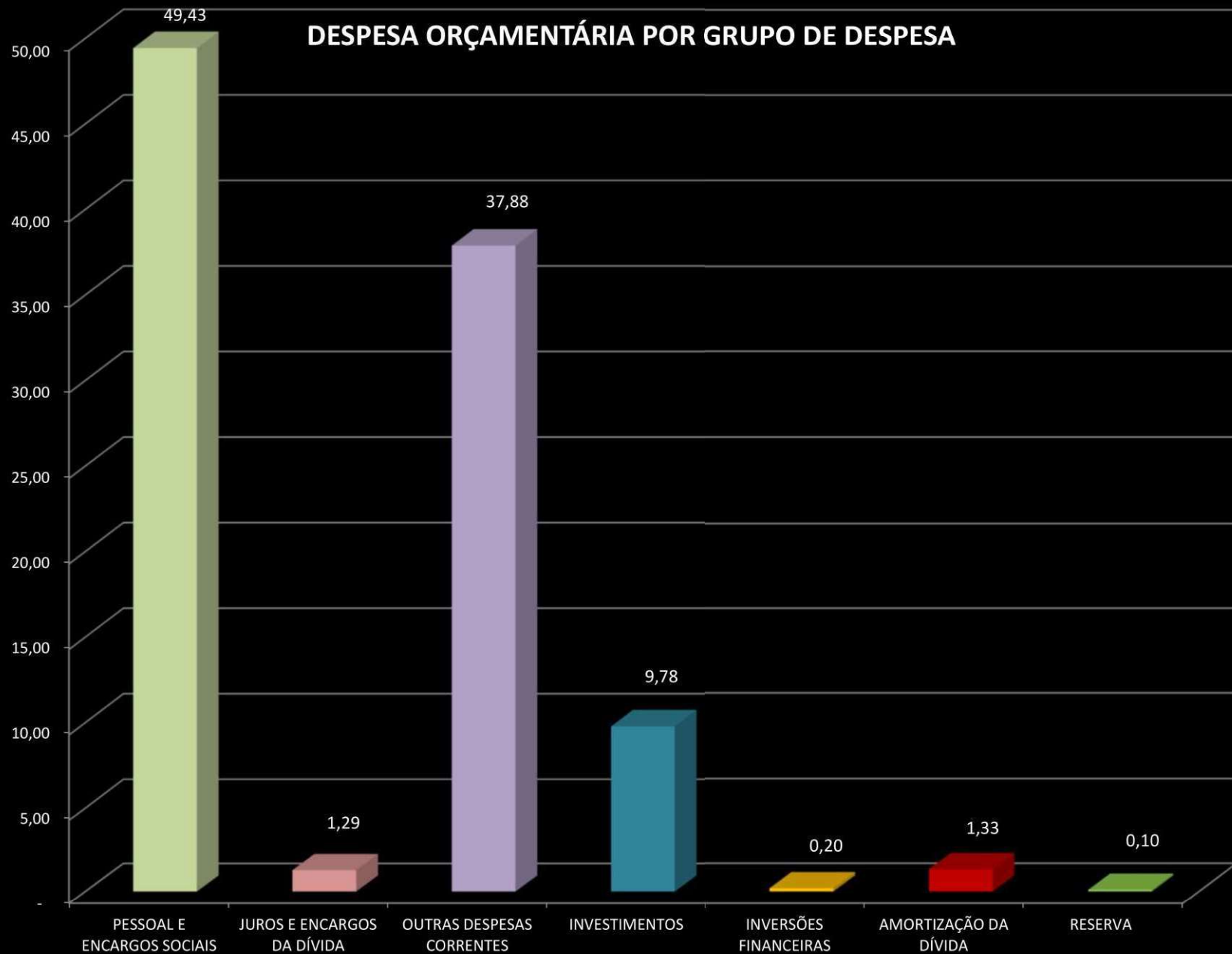
## RECEITA ORÇAMENTÁRIA POR CATEGORIA ECONÔMICA



## DESPESA ORÇAMENTÁRIA POR GRUPO DE DESPESA

ESPECIFICAÇÃO	ESTIMADA	% PARTICIPAÇÃO
<b>DESPESAS CORRENTES</b>	<b>6.087.495.125</b>	<b>88,59</b>
PESSOAL E ENCARGOS SOCIAIS	3.396.287.942	49,43
JUROS E ENCARGOS DA DÍVIDA	88.399.000,00	1,29
OUTRAS DESPESAS CORRENTES	2.602.808.184	37,88
<b>DESPESAS DE CAPITAL</b>	<b>776.998.719</b>	<b>11,31</b>
INVESTIMENTOS	671.744.086	9,78
INVERSÕES FINANCEIRAS	13.653.633	0,20
AMORTIZAÇÃO DA DÍVIDA	91.601.000	1,33
<b>RESERVA DO RPPS</b>	<b>-</b>	<b>-</b>
RESERVA DO RPPS	-	-
<b>RESERVA DE CONTINGÊNCIA</b>	<b>7.000.000</b>	<b>0,10</b>
RESERVA DE CONTINGÊNCIA	7.000.000	0,10
<b>TOTAL</b>	<b>6.871.493.844</b>	<b>100,00</b>

## DESPESA ORÇAMENTÁRIA POR GRUPO DE DESPESA

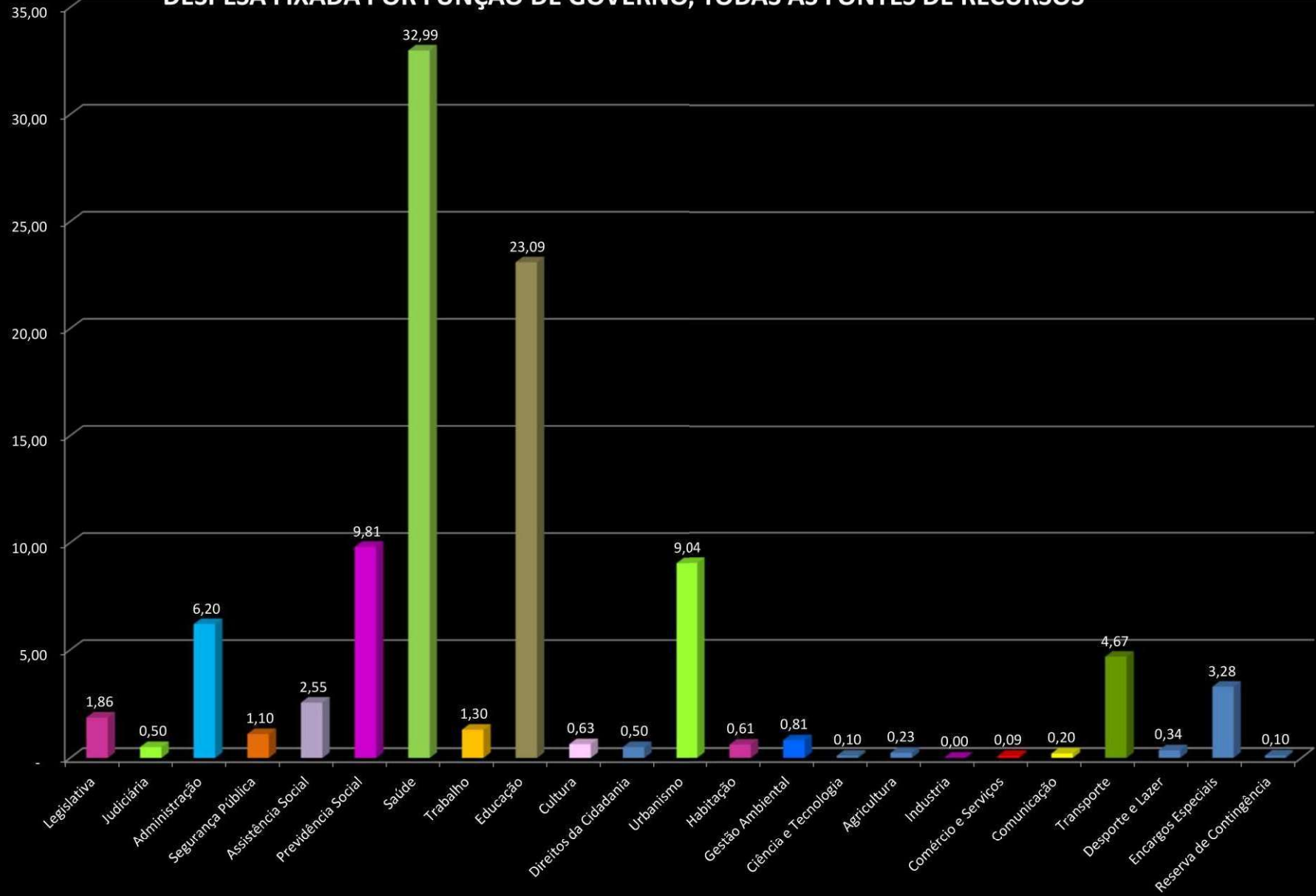




## DESPESA FIXADA POR FUNÇÃO DE GOVERNO, TODAS FONTES DE RECURSOS

ESPECIFICAÇÃO	RECURSOS DO TESOURO	%	RECURSOS PRÓPRIOS INDIRETAS	%	OUTROS RECURSOS	%	TOTAL	%
Legislativa	128.001.006	3,49	-	-	-	-	128.001.006	1,86
Judiciária	34.224.930	0,93	-	-	3.000	0,00	34.227.930	0,50
Administração	403.335.681	11,01	8.565.324	1,06	14.197.000	0,59	426.098.005	6,20
Segurança Pública	72.354.163	1,97	-	-	3.278.000	0,14	75.632.163	1,10
Assistência Social	145.199.732	3,96	-	-	29.977.730	1,25	175.177.462	2,55
Previdência Social	167.967.000	4,58	505.995.000	62,71	-	-	673.962.000	9,81
Saúde	986.189.109	26,91	213.002.662	26,40	1.067.377.512	44,47	2.266.569.283	32,99
Trabalho	86.609.200	2,36	153.000	0,02	2.653.160	0,11	89.415.360	1,30
Educação	709.697.303	19,37	-	-	877.255.871	36,55	1.586.953.174	23,09
Cultura	37.207.840	1,02	-	-	6.239.000	0,26	43.446.840	0,63
Direitos da Cidadania	33.613.565	0,92	-	-	740.000	0,03	34.353.565	0,50
Urbanismo	337.618.373	9,21	1.781.000	0,22	281.950.178	11,75	621.349.551	9,04
Habitação	9.998.606	0,27	29.014.392	3,60	2.888.400	0,12	41.901.398	0,61
Gestão Ambiental	51.231.426	1,40	-	-	4.367.200	0,18	55.598.626	0,81
Ciência e Tecnologia	2.291.660	0,06	-	-	4.439.000	0,18	6.730.660	0,10
Agricultura	9.944.130	0,27	-	-	5.761.000	0,24	15.705.130	0,23
Industria	171.000	0,00	-	-	14.000	0,00	185.000	0,00
Comércio e Serviços	4.985.490	0,14	-	-	1.081.000	0,05	6.066.490	0,09
Comunicação	13.606.000	0,37	-	-	-	-	13.606.000	0,20
Transporte	181.419.062	4,95	45.531.520	5,64	93.690.648	3,90	320.641.230	4,67
Desporte e Lazer	23.500.771	0,64	153.000	0,02	19.200	0,00	23.672.971	0,34
Encargos Especiais	225.000.000	6,14	-	-	200.000	0,01	225.200.000	3,28
Reserva de Contingência	-	-	2.700.000	0,33	4.300.000	0,18	7.000.000	0,10
<b>TOTAL</b>	<b>3.664.166.047</b>	<b>100</b>	<b>806.895.898</b>	<b>100</b>	<b>2.400.431.899</b>	<b>100</b>	<b>6.871.493.844</b>	<b>100,00</b>

## DESPESA FIXADA POR FUNÇÃO DE GOVERNO, TODAS AS FONTES DE RECURSOS

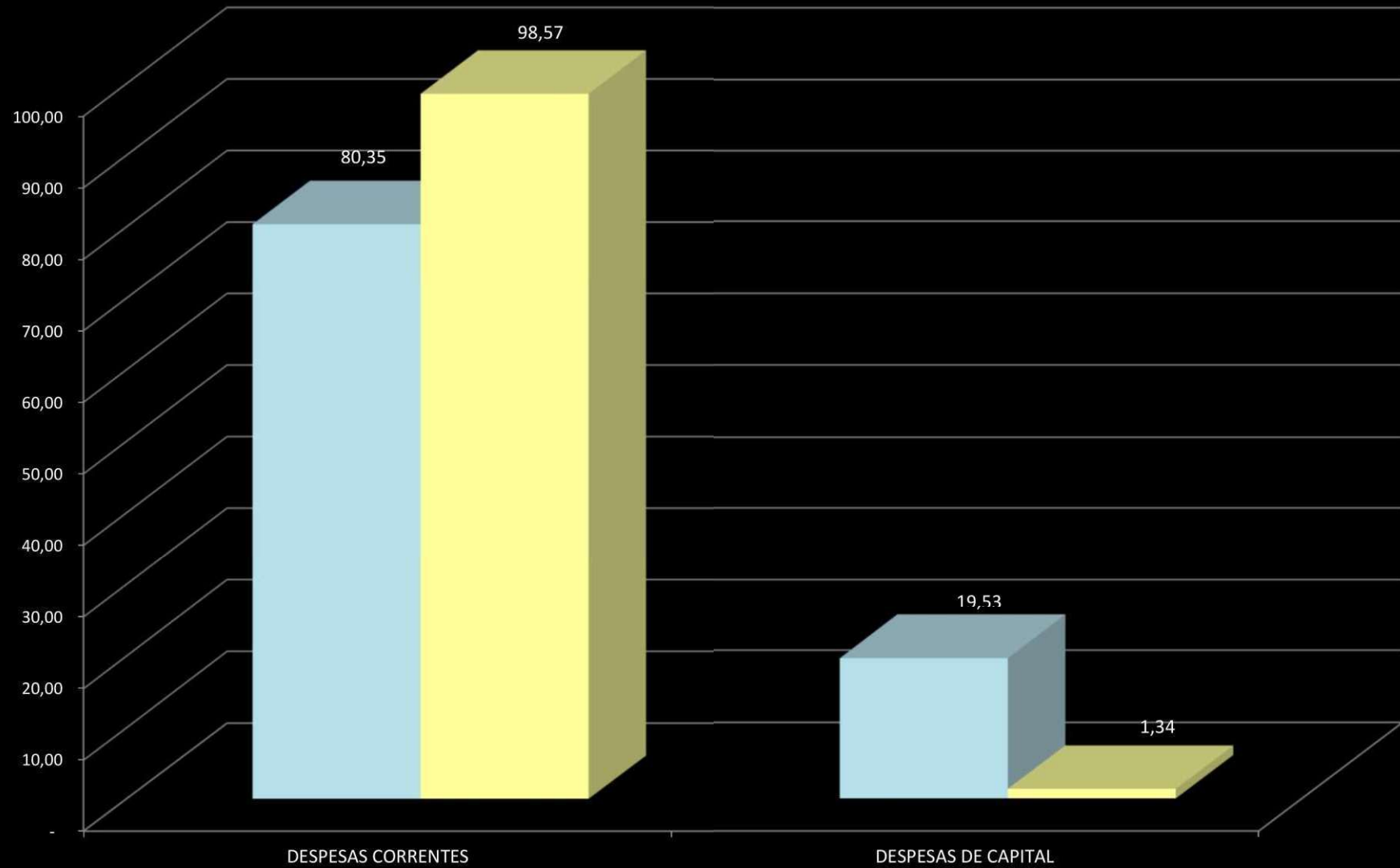


## DESPESA POR CATEGORIA ECONÔMICA - FISCAL E SEGURIDADE

ESPECIFICAÇÃO	FISCAL	%	SEGURIDADE	%	TOTAL	%
<b>DESPESAS CORRENTES</b>	<b>3.024.686.143</b>	<b>80,35</b>	<b>3.062.808.982</b>	<b>98,57</b>	<b>6.087.495.125</b>	<b>88,59</b>
PESSOAL E ENCARGOS SOCIAIS	1.683.497.682	44,72	1.712.790.259	55,12	3.396.287.942	49,43
JUROS E ENCARGOS DA DÍVIDA	88.399.000	2,35	-	-	88.399.000	1,29
OUTRAS DESPESAS CORRENTES	1.252.789.460	33,28	1.350.018.723	43,45	2.602.808.184	37,88
<b>DESPESAS DE CAPITAL</b>	<b>735.231.956</b>	<b>19,53</b>	<b>41.766.763</b>	<b>1,34</b>	<b>776.998.719</b>	<b>11,31</b>
INVESTIMENTOS	629.977.323	16,74	41.766.763	1,34	671.744.086	9,78
INVERSÕES FINANCEIRAS	13.653.633	0,36	-	-	13.653.633	0,20
AMORTIZAÇÃO DA DÍVIDA	91.601.000	2,43	-	-	91.601.000	1,33
<b>RESERVA DO RPPS</b>	<b>-</b>	<b>-</b>	<b>-</b>	<b>-</b>	<b>-</b>	<b>-</b>
RESERVA DO RPPS	-	-	-	-	-	-
<b>RESERVA DE CONTINGÊNCIA</b>	<b>4.300.000</b>	<b>0,11</b>	<b>2.700.000</b>	<b>0,07</b>	<b>7.000.000</b>	<b>0,10</b>
RESERVA DE CONTINGÊNCIA	4.300.000	0,11	2.700.000	0,07	7.000.000	0,10
<b>TOTAL</b>	<b>3.764.218.099</b>	<b>100,00</b>	<b>3.107.275.745</b>	<b>100,00</b>	<b>6.871.493.844</b>	<b>100,00</b>



## DESPESA POR CATEGORIA ECONÔMICA - FISCAL E SEGURIDADE



■ FISCAL ■ SEGURIDADE

# LEGISLAÇÃO DA RECEITA



**PREFEITURA MUNICIPAL DE CAMPO GRANDE**  
Estado de Mato Grosso do Sul

<b>NORMAS BÁSICAS</b>	<b>NÚMERO</b>	<b>DATA</b>
Constituição da República Federativa do Brasil		05/10/1988
Lei Orgânica do Município de Campo Grande – MS		04/04/1990
Código Tributário Nacional	5.172	25/10/1966
Código Tributário Municipal	1.466	26/10/1973
Lei Complementar Federal	87	13/09/1996
Fundo de Manutenção e Desenvolvimento da Educação Básica e de Valorização dos Profissionais da Educação - FUNDEB - Lei Federal	11.494	20/06/2007
Fundo de Manutenção e Desenvolvimento da Educação Básica e de Valorização dos profissionais da Educação - FUNDEB -Decreto Federal	6.253	13/11/2007
Fundo de Manutenção e Desenvolvimento da Educação Básica e de Valorização dos Profissionais da Educação - FUNDEB - Decreto Federal	6.278	29/11/2007
Fundo de Manutenção e Desenvolvimento da Educação Básica e de Valorização dos Profissionais da Educação - FUNDEB - Lei Federal	14.113	25/12/2020
Fundo de Manutenção e Desenvolvimento da Educação Básica e de Valorização dos Profissionais da Educação - FUNDEB - Decreto Federal	10.656	22/03/2021





**PREFEITURA MUNICIPAL DE CAMPO GRANDE**  
Estado de Mato Grosso do Sul

<b>NORMAS COMPLEMENTARES</b>		
Imposto Sobre a Propriedade Predial e Territorial Urbana - IPTU		
Código Tributário Municipal	5.172	25/10/1966
Imposto Sobre Transmissão "Inter Vivos" de Bens Direitos Reais Sobre Imóveis - ITBI		
Código Tributário Municipal	5.172	25/10/1966
Lei Municipal	2.592	27/01/1989
Imposto Sobre Serviços de Qualquer Natureza - ISSQN		
Código Tributário Municipal	5.172	25/10/1966
Lei Complementar	59	02/10/2003
Taxas		
Código Tributário Municipal	5.172	25/10/1966
Contribuição de Melhoria		
Código Tributário Municipal	5.172	25/10/1966



**PREFEITURA MUNICIPAL DE CAMPO GRANDE**  
Estado de Mato Grosso do Sul

<b>PARTICIPAÇÃO NA RECEITA DA UNIÃO</b>		
Imposto Sobre Renda e Proventos de Qualquer Natureza e Adicional		
Constituição da República Federativa do Brasil	Art. 158, inciso I	05/10/1988
Cota – Parte do Imposto Territorial Rural - ITR		
Constituição da República Federativa do Brasil	Art. 158, inciso II	05/10/1988
Cota – Parte do Fundo de Participação do Município - FPM		
Constituição da República Federativa do Brasil	Art. 159, inciso I, alínea “b”	05/10/1988

<b>PARTICIPAÇÃO NA RECEITA DO ESTADO</b>		
Cota – Parte do Imposto Sobre Veículos Automotores - IPVA		
Constituição da República Federativa do Brasil	Art. 158, inciso III	05/10/1988
Cota – Parte do Imposto Sobre Circulação de Mercadorias e Serviços- ICMS		
Constituição da República Federativa do Brasil	Art. 158, inciso IV	05/10/1988

# LEGISLAÇÃO DOS ÓRGÃOS



**PREFEITURA MUNICIPAL DE CAMPO GRANDE**  
Estado de Mato Grosso do Sul

<b>ÓRGÃO</b>	<b>LEGISLAÇÃO</b>
Câmara Municipal de Campo Grande - MS	Lei Orgânica do Município de Campo Grande - MS, de 04/04/1990 Emendas n. 1 a 44
Agência Municipal de Habitação e Assuntos Fundiários - <b>AMHASF</b>	Lei n. 5.793, de 3 de janeiro de 2017 Lei n. 6.360, de 12 de dezembro de 2019. Decreto n. 13.050, de 17 de janeiro de 2017
Agência Municipal de Regulação dos Serviços Públicos de Campo Grande - <b>AGEREG</b>	Lei n. 5.793, de 3 de janeiro de 2017 Decreto n. 13.046, de 17 de janeiro de 2017
Agência Municipal de Transporte e Trânsito - <b>AGETTRAN</b>	Lei n. 5.793, de 3 de janeiro de 2017 Decreto n. 15.131, de 25 de fevereiro de 2022
Controladoria-Geral de Fiscalização e Transparência - <b>CGM</b>	Lei n. 5.793, de 3 de janeiro de 2017 Decreto n. 13.044, de 17 de janeiro de 2017
Fundação Municipal de Esportes - <b>FUNESP</b>	Lei n. 5.793, de 3 de janeiro de 2017 Decreto n. 13.052, de 17 de janeiro de 2017





**PREFEITURA MUNICIPAL DE CAMPO GRANDE**  
Estado de Mato Grosso do Sul

Fundação Social do Trabalho de Campo Grande - <b>FUNSAT</b>	Lei n. 5.793, de 3 de janeiro de 2017 Decreto n. 14.047, de 7 de novembro de 2019
Gabinete do Prefeito - <b>GAPRE</b>	Lei n. 5.793, de 3 de janeiro de 2017 Decreto n. 13.054, de 17 de janeiro de 2017 Decreto n. 14.185, de 13 de março de 2020. Decreto n. 15.556, de 28 de abril de 2023.
Secretaria Especial de Segurança e Defesa Social – <b>SESEDES</b>	Lei n. 5.793, de 3 de janeiro de 2017 Decreto n. 14.097 de 12 de dezembro de 2019.
Secretaria Municipal de Gestão - <b>SEGES</b>	Lei n. 5.793, de 3 de janeiro de 2017 Decreto n. 13.047, de 17 de janeiro de 2017
Secretaria Municipal de Políticas e Ações Sociais e Cidadania - <b>SAS</b>	Lei n. 5.793, de 3 de janeiro de 2017 Decreto n. 13.048, de 17 de janeiro de 2017, alterado pelo Decreto n. 13.150, de 8 de maio de 2017
Secretaria Municipal de Cultura e Turismo - <b>SECTUR</b>	Decreto n. 13.060, de 17 de janeiro de 2017, alterado pelo Decreto n. 13.108, de 16 de março de 2017
Secretaria Municipal de Inovação, Desenvolvimento Econômico e Agronegócio - <b>SIDAGRO</b>	Lei n. 5.793, de 3 de janeiro de 2017 Decreto n. 13.059, de 17 de janeiro de 2017.



**PREFEITURA MUNICIPAL DE CAMPO GRANDE**  
Estado de Mato Grosso do Sul

	LEI n. 6.642, DE 19 DE JULHO DE 2021.
Secretaria Municipal de Educação - <b>SEMED</b>	Lei n. 5.793, de 3 de janeiro de 2017 Decreto n. 13.062, de 17 de Janeiro de 2017
Secretaria Municipal de Finanças e Planejamento - <b>SEFIN</b>	Lei n. 5.793, de 3 de janeiro de 2017 Decreto n. 14.058, de 20 de novembro de 2019. Decreto n. 14.058, de 20 de novembro de 2019.
Secretaria Municipal de Governo e Relações Institucionais – <b>SEGOV</b>	Lei n. 5.793, de 3 de janeiro de 2017 Decreto n. 15.290, de 23 de junho de 2022 Decreto n. 14.022, de 15 de outubro de 2019
Secretaria Municipal de Infraestrutura e Serviços Públicos - <b>SISEP</b>	Lei n. 5.793, de 3 de janeiro de 2017 Decreto n. 13.057, de 17 de janeiro de 2017, alterado pelo Decreto n. 13.156, de 16 de maio de 2017
Secretaria Municipal do Meio Ambiente e Desenvolvimento Urbano - <b>SEMADUR</b>	Lei n. 5.793, de 3 de janeiro de 2017 Decreto n. 14.045, de 7 de novembro de 2019.
Secretaria-Executiva de Compras Governamentais	LEI n. 6.562, DE 25 DE FEVEREIRO DE 2021.
Subsecretaria de Gestão e Projetos Estratégicos- <b>SUGEP</b>	LEI n. 6.562, DE 25 DE FEVEREIRO DE 2021.



**PREFEITURA MUNICIPAL DE CAMPO GRANDE**  
Estado de Mato Grosso do Sul

Subsecretaria de Articulação Social e Assuntos Comunitários;	LEI n. 6.562, DE 25 DE FEVEREIRO DE 2021.
Subsecretaria de Políticas para a Mulher - <b>SEMU</b>	Lei n. 5.793, de 3 de janeiro de 2017 Decreto n. 13.063, de 17 de janeiro de 2017  Decreto n. 13.388, de 12 de janeiro de 2018.
Secretaria Municipal da Juventude – <b>SEJUV</b>	Lei n. 5.793, de 3 de janeiro de 2017 LEI n. 6.681, DE 23 DE SETEMBRO DE 2021.
Subsecretaria de Bem-Estar Animal - <b>SUBEA</b>	Lei n. 6.828, de 11 de maio de 2022. Decreto n. 14.298, de 10 de dezembro de 2020.
Secretaria Municipal de Saúde Pública - <b>SESAU</b>	Lei n. 5.793, de 3 de janeiro de 2017 Decreto n. 13.066, de 19 de janeiro de 2017.
Subsecretaria de Defesa dos Direitos Humanos - <b>SUBDH</b>	Lei n. 5.793, de 3 de janeiro de 2017 Decreto n. 13.799, de 11 de fevereiro de 2019
Procuradoria-Geral do Município - <b>PGM</b>	Lei n. 5.793, de 3 de janeiro de 2017 Decreto n. 13.067, de 20 de janeiro de 2017
Agência Municipal de Tecnologia da Informação e Inovação – <b>AGETEC</b>	Lei n. 5.793, de 3 de janeiro de 2017 Decreto n. 13.049, de 17 de janeiro de 2017



**PREFEITURA MUNICIPAL DE CAMPO GRANDE**  
Estado de Mato Grosso do Sul

Instituto Municipal de Planejamento Urbano – <b>PLANURB</b>	Lei n. 5.793, de 3 de janeiro de 2017. Decreto n. 15.504, de 2 de março de 2023.
Instituto Municipal de Previdência de Campo Grande – <b>IMPCG</b>	Lei n. 5.793, de 3 de janeiro de 2017 Decreto n. 13.590, de 2 de agosto de 2018.
Fundo de Assistência à Saúde do Servidor Público Municipal - <b>FUNSERV</b>	Lei n. 3.636, 02/07/1999 Decreto n. 7.879, de 28/07/1999
Fundo de Apoio à Comunidade - <b>FAC</b>	Lei n. 3.314, de 26/12/1996 Decreto n.7.385, de 10/01/1997 Lei n. 3.836, de 28/12/2000 Decreto n. 12.100, de 05/02/2013 Decreto n. 13.288, de 20/09/17 Decreto n. 13.625, de 23/08/18
Fundo de Apoio ao Esporte - <b>FAE</b>	Lei n. 3.366, de 23/09/1997 Decreto n. 7.690, de 04/08/1998 Decreto n. 12.593 - 01/04/2015
Fundo de Urbanização de Áreas Faveladas – <b>FUNAF</b>	Lei n. 2.223, de 08/10/1984 Lei n. 2.764, de 05/11/1990 Decreto n. 5.113, de 14/11/84 Decreto n. 13.285, de 15/09/17
Fundo Municipal de Habitação - <b>FUNDHAB</b>	Lei n. 3.429, de 24/12/1997 Lei Complementar n. 109, de 21/12/2007
Fundo Municipal de Assistência Social - <b>FMAS</b>	Lei n. 3.253, de 29/05/1996 Decreto n. 7.328, de 1º/01/1996
Fundo Municipal de Incentivo à Cultura - <b>FMIC</b>	Lei n. 4.079, de 01/10/2003 Lei n. 4.444, de 14/02/07 Decreto n. 9.878, de 09/03/2007





**PREFEITURA MUNICIPAL DE CAMPO GRANDE**  
Estado de Mato Grosso do Sul

	Decreto n. 11901, de 19 de julho de 2012
Fundo Municipal de Investimentos Sociais - <b>FMIS</b>	Lei n. 3.761, de 19/06/2000 Decreto n. 8.030, de 29/06/2000
Fundo Municipal de Saúde - <b>FMS</b>	Lei n. 2.794, de 08/01/1991 Decreto n. 6.339, de 02/08/1991 Decreto n. 6.504, de 12 de março de 1992
Fundo Municipal de Desenvolvimento de Atividades Turísticas - <b>FMDAT</b>	Lei n. 3.073, de 12/07/1994 Decreto n. 7.982, de 17/02/2000
Fundo Municipal do Meio Ambiente - <b>FMMA</b>	Lei n. 3.612, de 30/04/1999 Decreto n. 7.884, de 30/07/1999 Decreto n. 11.303, de 02/09/2010
Fundo Municipal para a Infância e a Adolescência - <b>FMIA</b>	Lei n. 2.898, de 14/07/1992 Decreto n. 6.985, de 21/06/1994
Fundo Municipal do Idoso - <b>FMI</b>	Lei n. 5.131, de 27/12/2012 Alterada pela Lei n. 5.406 DE 17/11/2014 Decreto n. 12.559, de 20/02/2015 Decreto n. 12.624, de 08/05/2015
Fundo Municipal de Promoção da Tecnologia Aplicada às Cadeias Produtivas de Campo Grande – MS - <b>FMPTEC</b>	Lei n. 5.909, de 31 de outubro de 2017.



**PREFEITURA MUNICIPAL DE CAMPO GRANDE**  
Estado de Mato Grosso do Sul

Fundo Mulher	Lei n. 6.104, de 18 de outubro de 2018.
Fundo Municipal de Segurança e Defesa Social - <b>FUNSEDES</b>	Lei n. 6.088, de 08 de setembro de 2018.
Fundo do Trabalho de Campo Grande - <b>FT</b>	Lei n. 6.208, de 22 de maio de 2019
Fundo Municipal de Desenvolvimento Urbano de Campo Grande - <b>FMDU</b>	Lei Complementar n. 341, de Decreto n. 14.095, de 10 de dezembro de 2019
Fundo Municipal de Combate ao Coronavírus - COVID - 19.	Lei n. 6.431, de 26 de março de 2020.
Fundo Municipal da Agricultura Urbana - <b>FUNDAGRO</b>	Lei n. 6.759, de 23 de dezembro de 2021



**RECEITA**



# CAMPO GRANDE

## DEMONSTRATIVO DA RECEITA

ORÇAMENTO ANO 2025  
R\$ 1,00  
FISCAL E SEGURIDADE

ESPECIFICAÇÃO	RECURSOS DO TESOURO	RECURSOS PRÓPRIOS INDIRETAS	OUTROS RECURSOS	TOTAL
1.0.0.0.00.0.0.00.00 Receitas Correntes	3.896.216.047	404.486.506	2.064.225.726	6.364.928.279,00
1.1.0.0.00.0.0.00.00 Impostos, Taxas e Contribuições de Melhoria	2.628.915.607	40.000	3.900.000	2.632.855.607,00
1.1.1.0.00.0.0.00.00 Impostos	2.543.624.607	-	-	2.543.624.607,00
1.1.1.2.00.0.0.00.00 Impostos sobre o Patrimônio	1.305.840.000	-	-	1.305.840.000,00
1.1.1.2.50.0.0.00.00 Imposto sobre a Propriedade Predial e Territorial Urbana	1.197.340.000	-	-	1.197.340.000,00
1.1.1.2.50.0.1.00.00 Imposto sobre a Propriedade Predial e Territorial Urbana - Principal	960.000.000	-	-	960.000.000,00
1.1.1.2.50.0.2.00.00 Imposto sobre a Propriedade Predial e Territorial Urbana - Multas e Juros de Mora	1.790.000	-	-	1.790.000,00
1.1.1.2.50.0.3.00.00 Imposto sobre a Propriedade Predial e Territorial Urbana - Dívida Ativa	227.000.000	-	-	227.000.000,00
1.1.1.2.50.0.4.00.00 Imposto sobre a Propriedade Predial e Territorial Urbana - Dívida Ativa - Multas e Juros de Mora Dívida Ativa	8.550.000	-	-	8.550.000,00
1.1.1.2.53.0.0.00.00 Impostos sobre Transmissão "Inter Vivos" de Bens Imóveis e de Direitos Reais sobre Imóveis	108.500.000	-	-	108.500.000,00
1.1.1.2.53.0.1.00.00 Impostos sobre Transmissão "Inter Vivos" de Bens Imóveis e de Direitos Reais sobre Imóveis - Principal	108.500.000	-	-	108.500.000,00
1.1.1.3.00.0.0.00.00 Impostos sobre a Renda e Proventos de Qualquer Natureza	404.334.607	-	-	404.334.607,00
1.1.1.3.03.0.0.00.00 Imposto sobre a Renda - Retido na Fonte	404.334.607	-	-	404.334.607,00
1.1.1.3.03.1.0.00.00 Imposto sobre a Renda - Retido na Fonte - Trabalho	353.000.000	-	-	353.000.000,00
1.1.1.3.03.1.1.00.00 Imposto sobre a Renda - Retido na Fonte - Trabalho - Principal	353.000.000	-	-	353.000.000,00
1.1.1.3.03.4.0.00.00 Imposto sobre a Renda - Retido na Fonte - Outros Rendimentos	51.334.607	-	-	51.334.607,00
1.1.1.3.03.4.1.00.00 Imposto sobre a Renda - Retido na Fonte - Outros Rendimentos - Principal	51.334.607	-	-	51.334.607,00
1.1.1.4.00.0.0.00.00 Impostos sobre a Produção e Circulação de Mercadorias e Serviços	825.990.000	-	-	825.990.000,00
1.1.1.4.51.0.0.00.00 Impostos sobre Serviços	825.990.000	-	-	825.990.000,00
1.1.1.4.51.1.0.00.00 Imposto sobre Serviços de Qualquer Natureza - ISSQN	825.990.000	-	-	825.990.000,00
1.1.1.4.51.1.1.00.00 Imposto sobre Serviços de Qualquer Natureza - ISSQN - Principal	780.000.000	-	-	780.000.000,00
1.1.1.4.51.1.2.00.00 Imposto sobre Serviços de Qualquer Natureza - ISSQN - Multas e Juros de Mora	7.200.000	-	-	7.200.000,00





# CAMPO GRANDE

## DEMONSTRATIVO DA RECEITA

ORÇAMENTO ANO 2025  
R\$ 1,00  
FISCAL E SEGURIDADE

ESPECIFICAÇÃO	RECURSOS DO TESOURO	RECURSOS PRÓPRIOS INDIRETAS	OUTROS RECURSOS	TOTAL
1.1.1.4.51.1.3.00.00 Imposto sobre Serviços de Qualquer Natureza - ISSQN - Dívida Ativa	34.800.000	-	-	34.800.000,00
1.1.1.4.51.1.4.00.00 Imposto sobre Serviços de Qualquer Natureza - ISSQN - Multas e Juros de Mora - Dívida Ativa	3.990.000	-	-	3.990.000,00
1.1.1.9.00.0.0.00.00 Outros Impostos	7.460.000	-	-	7.460.000,00
1.1.1.9.99.0.0.00.00 Outros Impostos	7.460.000	-	-	7.460.000,00
1.1.1.9.99.0.2.00.00 Outros Impostos - Multas e Juros de Mora	500.000	-	-	500.000,00
1.1.1.9.99.0.3.00.00 Outros Impostos - Dívida Ativa	6.720.000	-	-	6.720.000,00
1.1.1.9.99.0.4.00.00 Outros Impostos - Dívida Ativa - Multas e Juros de Mora - Dívida Ativa	240.000	-	-	240.000,00
1.1.2.0.00.0.0.00.00 Taxas	84.150.000	40.000	3.900.000	88.090.000,00
1.1.2.1.00.0.0.00.00 Taxas pelo Exercício do Poder de Polícia	23.349.000	40.000	3.900.000	27.289.000,00
1.1.2.1.01.0.0.00.00 Taxas de Inspeção, Controle e Fiscalização	22.939.000	40.000	-	22.979.000,00
1.1.2.1.01.0.1.00.00 Taxas de Inspeção, Controle e Fiscalização - Principal	22.939.000	40.000	-	22.979.000,00
1.1.2.1.01.0.1.01.00 Taxa Licença p/Func. Est. Com., Ind. e Prest. Serv	500.000	40.000	-	540.000,00
1.1.2.1.01.0.1.02.00 Taxa de Publicidade Comercial - Principal	5.800.000	-	-	5.800.000,00
1.1.2.1.01.0.1.03.00 Taxa Funcion. Estab. Horário Especial - Principal	12.500.000	-	-	12.500.000,00
1.1.2.1.01.0.1.04.00 Taxa Licença para Execução de Obras - Principal	3.459.000	-	-	3.459.000,00
1.1.2.1.01.0.1.05.00 Taxa Utilização Área de Domínio Público - Principal	550.000	-	-	550.000,00
1.1.2.1.01.0.1.06.00 Taxa de Resgate de Animais - Principal	50.000	-	-	50.000,00
1.1.2.1.01.0.1.08.00 Taxa de Regulação do 5G	80.000	-	-	80.000,00
1.1.2.1.04.0.0.00.00 Taxa de Controle e Fiscalização Ambiental	-	-	3.900.000	3.900.000,00
1.1.2.1.04.0.1.00.00 Taxa de Controle e Fiscalização Ambiental - Principal	-	-	3.900.000	3.900.000,00
1.1.2.1.50.0.0.00.00 Taxa de Fiscalização de Vigilância Sanitária	410.000	-	-	410.000,00
1.1.2.1.50.0.1.00.00 Taxa de Fiscalização de Vigilância Sanitária - Principal	410.000	-	-	410.000,00
1.1.2.2.00.0.0.00.00 Taxas pela Prestação de Serviços	60.801.000	-	-	60.801.000,00
1.1.2.2.01.0.0.00.00 Taxas pela Prestação de Serviços em Geral	60.801.000	-	-	60.801.000,00
1.1.2.2.01.0.1.00.00 Taxas pela Prestação de Serviços em Geral - Principal	60.801.000	-	-	60.801.000,00



# CAMPO GRANDE

## DEMONSTRATIVO DA RECEITA

ORÇAMENTO ANO 2025  
R\$ 1,00  
FISCAL E SEGURIDADE

ESPECIFICAÇÃO	RECURSOS DO TESOURO	RECURSOS PRÓPRIOS INDIRETAS	OUTROS RECURSOS	TOTAL
1.1.2.2.01.0.1.01.00 Emolumentos e Custas - IPTU	1.000	-	-	1.000,00
1.1.2.2.01.0.1.02.00 Emolumentos e Custas Processuais Administrativas	2.300.000	-	-	2.300.000,00
1.1.2.2.01.0.1.03.00 Taxa de Limpeza Pública	58.500.000	-	-	58.500.000,00
1.1.3.0.00.0.0.00.00 Contribuição de Melhoria	1.141.000	-	-	1.141.000,00
1.1.3.1.00.0.0.00.00 Contribuição de Melhoria	1.141.000	-	-	1.141.000,00
1.1.3.1.53.0.0.00.00 Contribuição de Melhoria para Pavimentação e Obras Complementares	1.141.000	-	-	1.141.000,00
1.1.3.1.53.0.1.00.00 Contribuição de Melhoria para Pavimentação e Obras Complementares - Principal	50.000	-	-	50.000,00
1.1.3.1.53.0.2.00.00 Contribuição de Melhoria para Pavimentação e Obras Complementares - Multas e Juros de Mora	1.000	-	-	1.000,00
1.1.3.1.53.0.3.00.00 Contribuição de Melhoria para Pavimentação e Obras Complementares - Dívida Ativa	1.050.000	-	-	1.050.000,00
1.1.3.1.53.0.4.00.00 Contribuição de Melhoria para Pavimentação e Obras Complementares - Dívida Ativa - Multas e Juros de Mora - Dívida Ativa	40.000	-	-	40.000,00
1.2.0.0.00.0.0.00.00 Contribuições	-	261.733.000	116.105	261.849.105,00
1.2.1.0.00.0.0.00.00 Contribuições Sociais	-	261.733.000	-	261.733.000,00
1.2.1.5.00.0.0.00.00 Contribuições para Regimes Próprios de Previdência e Sistema de Proteção Social	-	183.613.000	-	183.613.000,00
1.2.1.5.01.0.0.00.00 Contribuição do Servidor Civil	-	183.353.000	-	183.353.000,00
1.2.1.5.01.1.0.00.00 Contribuição do Servidor Civil Ativo	-	160.333.000	-	160.333.000,00
1.2.1.5.01.1.1.00.00 Contribuição do Servidor Civil Ativo - Principal	-	160.333.000	-	160.333.000,00
1.2.1.5.01.1.1.01.00 Contribuição de Servidor em Exercício	-	160.000.000	-	160.000.000,00
1.2.1.5.01.1.1.02.00 Contribuição de Servidor Cedido	-	133.000	-	133.000,00
1.2.1.5.01.1.1.03.00 Contribuição de Segurado Licenciado	-	200.000	-	200.000,00
1.2.1.5.01.2.0.00.00 Contribuição do Servidor Civil Inativo	-	22.000.000	-	22.000.000,00
1.2.1.5.01.2.1.00.00 Contribuição do Servidor Civil Inativo - Principal	-	22.000.000	-	22.000.000,00
1.2.1.5.01.3.0.00.00 Contribuição do Servidor Civil - Pensionistas	-	1.000.000	-	1.000.000,00



# CAMPO GRANDE

## DEMONSTRATIVO DA RECEITA

ORÇAMENTO ANO 2025  
R\$ 1,00  
FISCAL E SEGURIDADE

ESPECIFICAÇÃO	RECURSOS DO TESOURO	RECURSOS PRÓPRIOS INDIRETAS	OUTROS RECURSOS	TOTAL
1.2.1.5.01.3.1.00.00 Contribuição do Servidor Civil - Pensionistas - Principal	-	1.000.000	-	1.000.000,00
1.2.1.5.01.4.0.00.00 Contribuição Oriunda de Sentenças Judiciais - Servidor Civil Ativo	-	20.000	-	20.000,00
1.2.1.5.01.4.1.00.00 Contribuição Oriunda de Sentenças Judiciais - Servidor Civil Ativo - Principal	-	20.000	-	20.000,00
1.2.1.5.01.4.1.01.00 Contribuição Oriunda de Sentenças Judiciais - Servidor Civil Ativo - Principal - Contribuição sobre Precatórios	-	20.000	-	20.000,00
1.2.1.5.02.0.0.00.00 Contribuição Patronal - Servidor Civil	-	260.000	-	260.000,00
1.2.1.5.02.1.0.00.00 Contribuição Patronal - Servidor Civil Ativo	-	260.000	-	260.000,00
1.2.1.5.02.1.1.00.00 Contribuição Patronal - Servidor Civil Ativo - Principal	-	260.000	-	260.000,00
1.2.1.6.00.0.0.00.00 Contribuição para Fundos de Assistência Médica	-	78.120.000	-	78.120.000,00
1.2.1.6.03.0.0.00.00 Contribuição para Fundos de Assistência Médica - Servidores Cíveis	-	78.120.000	-	78.120.000,00
1.2.1.6.03.1.0.00.00 Contribuição para Fundos de Assistência Médica - Servidores Cíveis - Principal	-	78.120.000	-	78.120.000,00
1.2.1.6.03.1.1.01.00 Contribuição para Fundos de Assistência Médica - Servidores Cíveis - Principal - Contribuição Servidores em Exercício	-	36.000.000	-	36.000.000,00
1.2.1.6.03.1.1.02.00 Contribuição para Fundos de Assistência Médica - Servidores Cíveis - Principal - Contribuição do Servidor Aposentado	-	17.300.000	-	17.300.000,00
1.2.1.6.03.1.1.03.00 Contribuição para Fundos de Assistência Médica - Servidores Cíveis - Principal - Contribuição Cônjuge	-	16.500.000	-	16.500.000,00
1.2.1.6.03.1.1.04.00 Contribuição para Fundos de Assistência Médica - Servidores Cíveis - Principal - Contribuição Dependentes	-	5.200.000	-	5.200.000,00
1.2.1.6.03.1.1.05.00 Contribuição para Fundos de Assistência Médica - Servidores Cíveis - Principal - Contribuição Agregados	-	1.550.000	-	1.550.000,00
1.2.1.6.03.1.1.06.00 Contribuição para Fundos de Assistência Médica - Servidores Cíveis - Principal - Contribuição Pensionistas	-	1.440.000	-	1.440.000,00
1.2.1.6.03.1.1.07.00 Contribuição para Fundos de Assistência Médica - Servidores Cíveis - Principal - Contribuição do Servidor em Licença	-	130.000	-	130.000,00





# CAMPO GRANDE

## DEMONSTRATIVO DA RECEITA

ORÇAMENTO ANO 2025  
R\$ 1,00  
FISCAL E SEGURIDADE

ESPECIFICAÇÃO	RECURSOS DO TESOURO	RECURSOS PRÓPRIOS INDIRETAS	OUTROS RECURSOS	TOTAL
1.2.4.0.00.0.0.00.00 Contribuição para o Custeio do Serviço de Iluminação Pública	-	-	116.105	116.105,00
1.2.4.1.00.0.0.00.00 Contribuição para o Custeio do Serviço de Iluminação Pública	-	-	116.105	116.105,00
1.2.4.1.50.0.0.00.00 Contribuição para o Custeio do Serviço de Iluminação Pública	-	-	116.105	116.105,00
1.2.4.1.50.0.1.00.00 Contribuição para o Custeio do Serviço de Iluminação Pública - Principal	-	-	116.105	116.105,00
1.3.0.0.00.0.0.00.00 Receita Patrimonial	34.321.606	20.041.006	129.257.120	183.619.732,00
1.3.1.0.00.0.0.00.00 Exploração do Patrimônio Imobiliário do Estado	1.575.000	8.059.324	-	9.634.324,00
1.3.1.1.00.0.0.00.00 Exploração do Patrimônio Imobiliário do Estado	1.575.000	8.059.324	-	9.634.324,00
1.3.1.1.01.0.0.00.00 Aluguéis, Arrendamentos, Foros, Laudêmios, Tarifas de Ocupação	75.000	-	-	75.000,00
1.3.1.1.01.1.0.00.00 Aluguéis e Arrendamentos	75.000	-	-	75.000,00
1.3.1.1.01.1.1.00.00 Aluguéis e Arrendamentos - Outras Receitas de Aluguéis - Principal	50.000	-	-	50.000,00
1.3.1.1.01.1.1.02.00 Aluguéis e Arrendamentos - Outras Receitas de Aluguéis - Principal - Arrendamentos do Soter	50.000	-	-	50.000,00
1.3.1.1.01.1.2.00.00 Aluguéis e Arrendamentos - Outras Receitas de Aluguéis - Multas e Juros de Mora	5.000	-	-	5.000,00
1.3.1.1.01.1.4.00.00 Aluguéis e Arrendamentos - Outras Receitas de Aluguéis - Multas e Juros de Mora da Dívida Ativa	20.000	-	-	20.000,00
1.3.1.1.02.0.0.00.00 Concessão, Permissão, Autorização ou Cessão do Direito de Uso de Bens Imóveis Públicos	1.500.000	8.059.324	-	9.559.324,00
1.3.1.1.02.0.1.00.00 Concessão, Permissão, Autorização ou Cessão do Direito de Uso de Bens Imóveis Públicos - Principal	1.500.000	8.059.324	-	9.559.324,00
1.3.1.1.02.0.1.01.00 Concessão, Permissão, Autorização ou Cessão do Direito de Uso de Bens Imóveis Públicos - Principal - Rec. Fiscalizacao/Regulacao Serv. de Agua e Esgoto	1.500.000	7.709.324	-	9.209.324,00
1.3.1.1.02.0.1.02.00 Concessão, Permissão, Autorização ou Cessão do Direito de Uso de Bens Imóveis Públicos - Principal - Concessao de Servicos Funerarios	-	350.000	-	350.000,00
1.3.2.0.00.0.0.00.00 Valores Mobiliários	29.656.606	3.364.187	129.257.120	162.277.913,00
1.3.2.1.00.0.0.00.00 Juros e Correções Monetárias	29.656.606	3.364.187	129.257.120	162.277.913,00
1.3.2.1.01.0.0.00.00 Remuneração de Depósitos Bancários	29.656.606	3.364.187	129.257.120	162.277.913,00





# CAMPO GRANDE

## DEMONSTRATIVO DA RECEITA

ORÇAMENTO ANO 2025  
R\$ 1,00  
FISCAL E SEGURIDADE

ESPECIFICAÇÃO	RECURSOS DO TESOURO	RECURSOS PRÓPRIOS INDIRETAS	OUTROS RECURSOS	TOTAL
1.3.2.1.01.0.1.00.00 Remuneração de Depósitos Bancários - Principal	29.656.606	3.364.187	129.257.120	162.277.913,00
1.3.2.1.01.0.1.02.00 Remuneração de Depósitos Bancários - Principal - Rendimentos SERVIMED	-	533.000	-	533.000,00
1.3.2.1.01.0.1.03.00 Remuneração de Depósitos Bancários - Principal - Receita Remun.Dep.Banc.Rec.Vinc.-FUNDEB	-	-	5.164.880	5.164.880,00
1.3.2.1.01.0.1.04.00 Remuneração de Depósitos Bancários - Principal - Receita Remun.Dep.Banc.Rec.Vinc.-Fundo Saude	-	446.162	5.177.053	5.623.215,00
1.3.2.1.01.0.1.08.00 Remuneração de Depósitos Bancários - Principal - Receita Remun.Dep.Banc.Rec.Corredor de Transp.Coletivo	-	-	6.141	6.141,00
1.3.2.1.01.0.1.12.00 Remuneração de Depósitos Bancários - Principal - Rendimentos do EIV - REGIAO CENTRO	-	-	5.000	5.000,00
1.3.2.1.01.0.1.13.00 Remuneração de Depósitos Bancários - Principal - Rendimentos do EIV - REGIAO SEGREDO	-	-	20.000	20.000,00
1.3.2.1.01.0.1.14.00 Remuneração de Depósitos Bancários - Principal - Rendimentos do EIV - REGIAO PROSA	-	-	21.000	21.000,00
1.3.2.1.01.0.1.15.00 Remuneração de Depósitos Bancários - Principal - Rendimentos do EIV - REGIAO BANDEIRA	-	-	20.000	20.000,00
1.3.2.1.01.0.1.16.00 Remuneração de Depósitos Bancários - Principal - Rendimentos do EIV - REGIAO ANHANDUIZINHO	-	-	1.000	1.000,00
1.3.2.1.01.0.1.17.00 Remuneração de Depósitos Bancários - Principal - Rendimentos do EIV - REGIAO LAGOA	-	-	9.000	9.000,00
1.3.2.1.01.0.1.18.00 Remuneração de Depósitos Bancários - Principal - Rendimentos do EIV - REGIAO IMBIRUSSU	-	-	100	100,00
1.3.2.1.01.0.1.24.00 Remuneração de Depósitos Bancários - Principal - Rendimentos do FMMA	-	-	467.200	467.200,00
1.3.2.1.01.0.1.25.00 Remuneração de Depósitos Bancários - Principal - Rendimentos do FUNAF	173.606	-	-	173.606,00
1.3.2.1.01.0.1.30.00 Remuneração de Depósitos Bancários - Principal - Rendimentos do PNAFM	-	-	1.000	1.000,00
1.3.2.1.01.0.1.31.00 Remuneração de Depósitos Bancários - Principal - Rendimentos do PRODEQ	711.000	-	-	711.000,00



# CAMPO GRANDE

## DEMONSTRATIVO DA RECEITA

ORÇAMENTO ANO 2025  
R\$ 1,00  
FISCAL E SEGURIDADE

ESPECIFICAÇÃO	RECURSOS DO TESOURO	RECURSOS PRÓPRIOS INDIRETAS	OUTROS RECURSOS	TOTAL
1.3.2.1.01.0.1.32.00 Remuneração de Depósitos Bancários - Principal - Rendimentos Rec. Águas Guariroba	670.000	-	-	670.000,00
1.3.2.1.01.0.1.34.00 Remuneração de Depósitos Bancários - Principal - Rendimentos de Alienacao de Bens	-	-	450.000	450.000,00
1.3.2.1.01.0.1.35.00 Remuneração de Depósitos Bancários - Principal - Rendimentos da CIDE	-	-	50.000	50.000,00
1.3.2.1.01.0.1.37.00 Remuneração de Depósitos Bancários - Principal - Rendimentos da COSIP	-	-	104.000.000	104.000.000,00
1.3.2.1.01.0.1.38.00 Remuneração de Depósitos Bancários - Principal - Rendimentos de Convenios	-	-	10.737.071	10.737.071,00
1.3.2.1.01.0.1.39.00 Remuneração de Depósitos Bancários - Principal - Rendimentos do Salario-Educacao	-	-	1.068.675	1.068.675,00
1.3.2.1.01.0.1.40.00 Remuneração de Depósitos Bancários - Principal - Outras Remun. Depositos Banc. Rec. Vinculados	-	-	600.000	600.000,00
1.3.2.1.01.0.1.41.00 Remuneração de Depósitos Bancários - Principal - Remuneracao Outros Dep.Rec.nao Vinculados	28.102.000	2.385.025	1.459.000	31.946.025,00
1.3.3.0.00.0.0.00.00 Delegação de Serviços Públicos Mediante Concessão, Permissão, Autorização ou Licença	3.090.000	8.617.495	-	11.707.495,00
1.3.3.9.00.0.0.00.00 Demais Delegações de Serviços Públicos	3.090.000	8.617.495	-	11.707.495,00
1.3.3.9.99.0.0.00.00 Outras Delegações de Serviços Públicos	3.090.000	8.617.495	-	11.707.495,00
1.3.3.9.99.0.1.00.00 Outras Delegações de Serviços Públicos - Principal	3.090.000	8.617.495	-	11.707.495,00
1.3.3.9.99.0.1.01.00 Outras Delegações de Serviços Públicos - Principal - Outorga Onerosa do Direito de Construir	2.900.000	-	-	2.900.000,00
1.3.3.9.99.0.1.02.00 Outras Delegações de Serviços Públicos - Principal - Demais Receitas de Concessoes e Permissoes	-	8.172.495	-	8.172.495,00
1.3.3.9.99.0.1.03.00 Outras Delegações de Serviços Públicos - Principal - Rec. Fiscalizacao/ Regulacao Serv. Transp. Coletivo	-	300.000	-	300.000,00
1.3.3.9.99.0.1.04.00 Outras Delegações de Serviços Públicos - Principal - Receita Outorga Servico de Transporte Coletivo	-	100.000	-	100.000,00
1.3.3.9.99.0.1.05.00 Outras Delegações de Serviços Públicos - Principal - Rec. Fiscalizacao/ REgulacao do Terminal Rodoviario	190.000	45.000	-	235.000,00



# CAMPO GRANDE

## DEMONSTRATIVO DA RECEITA

ORÇAMENTO ANO 2025  
R\$ 1,00  
FISCAL E SEGURIDADE

ESPECIFICAÇÃO	RECURSOS DO TESOURO	RECURSOS PRÓPRIOS INDIRETAS	OUTROS RECURSOS	TOTAL
1.6.0.0.00.0.0.00.00 Receita de Serviços	160.000	20.001.000	-	20.161.000,00
1.6.1.0.00.0.0.00.00 Serviços Administrativos e Comerciais Gerais	160.000	-	-	160.000,00
1.6.1.1.00.0.0.00.00 Serviços Administrativos e Comerciais Gerais	160.000	-	-	160.000,00
1.6.1.1.01.0.0.00.00 Serviços Administrativos e Comerciais Gerais	160.000	-	-	160.000,00
1.6.1.1.01.0.1.00.00 Serviços Administrativos e Comerciais Gerais - Principal	160.000	-	-	160.000,00
1.6.1.1.01.0.1.01.00 Serviços Administrativos e Comerciais Gerais - Principal - Serv.Comerc.Livros,Periodicos,Mat.Escol.e Public.	160.000	-	-	160.000,00
1.6.9.0.00.0.0.00.00 Outros Serviços	-	20.001.000	-	20.001.000,00
1.6.9.9.00.0.0.00.00 Outros Serviços	-	20.001.000	-	20.001.000,00
1.6.9.9.99.0.0.00.00 Outros Serviços	-	20.001.000	-	20.001.000,00
1.6.9.9.99.0.1.00.00 Outros Serviços - Principal	-	20.001.000	-	20.001.000,00
1.6.9.9.99.0.1.00.01 Fator Equalizador	-	20.000.000	-	20.000.000,00
1.7.0.0.00.0.0.00.00 Transferências Correntes	1.198.151.000	62.600.000	1.927.451.186	3.188.202.186,00
1.7.1.0.00.0.0.00.00 Transferências da União e de suas Entidades	339.051.000	62.600.000	932.559.500	1.334.210.500,00
1.7.1.1.00.0.0.00.00 Transferências Decorrentes de Participação na Receita da União	333.050.000	-	-	333.050.000,00
1.7.1.1.51.0.0.00.00 Cota-Parte do Fundo de Participação dos Municípios - FPM	315.600.000	-	-	315.600.000,00
1.7.1.1.51.1.0.00.00 Cota-Parte do Fundo de Participação dos Municípios - Cota Mensal	290.000.000	-	-	290.000.000,00
1.7.1.1.51.1.1.00.00 Cota-Parte do Fundo de Participação dos Municípios - Cota Mensal - Principal	290.000.000	-	-	290.000.000,00
1.7.1.1.51.2.0.00.00 Cota-Parte do Fundo de Participação dos Municípios - 1% Cota entregue no mês de dezembro	25.600.000	-	-	25.600.000,00
1.7.1.1.51.2.1.00.00 Cota-Parte do Fundo de Participação dos Municípios - Cotas Extraordinárias - Principal	25.600.000	-	-	25.600.000,00
1.7.1.1.52.0.0.00.00 Cota-Parte do Imposto Sobre a Propriedade Territorial Rural	10.450.000	-	-	10.450.000,00
1.7.1.1.52.0.1.00.00 Cota-Parte do Imposto Sobre a Propriedade Territorial Rural -Principal	10.450.000	-	-	10.450.000,00
1.7.1.1.98.0.0.00.00 Transferências Decorrentes de Participação em Outras Receitas de Impostos da União	7.000.000	-	-	7.000.000,00





# CAMPO GRANDE

## DEMONSTRATIVO DA RECEITA

ORÇAMENTO ANO 2025  
RS 1,00  
FISCAL E SEGURIDADE

ESPECIFICAÇÃO	RECURSOS DO TESOURO	RECURSOS PRÓPRIOS INDIRETAS	OUTROS RECURSOS	TOTAL
1.7.1.1.98.0.1.00.00 Transferências Decorrentes de Participação em Outras Receitas de Impostos da União	7.000.000	-	-	7.000.000,00
1.7.1.3.00.0.0.00.00 Transferências de Recursos do Sistema Único de Saúde - SUS	-	62.600.000	843.462.000	906.062.000,00
1.7.1.3.50.0.0.00.00 Transf.de Rec. do Sistema Único de Saúde - SUS - Repasses Fundo a Fundo - Bloco de Manutenção das Ações e Serviços Públicos de Saúde	-	62.600.000	843.362.000	905.962.000,00
1.7.1.3.50.1.0.00.00 Transf.de Rec. do Bloco de Manutenção das Ações e Serviços Públicos de Saúde - Atenção Primária	-	-	206.800.000	206.800.000,00
1.7.1.3.50.1.1.00.00 Transf.de Rec. do Bloco de Manutenção das Ações e Serviços Públicos de Saúde - Atenção Primária - Principal	-	-	206.800.000	206.800.000,00
1.7.1.3.50.1.1.01.00 Transf.de Rec. do Bloco de Manutenção das Ações e Serviços Públicos de Saúde - Atenção Primária - Principal	-	-	206.800.000	206.800.000,00
1.7.1.3.50.2.0.00.00 Transf.de Rec. do Bloco de Manut. das Ações e Serviços Públicos de Saúde - Atenção Esp.	-	62.600.000	589.700.000	652.300.000,00
1.7.1.3.50.2.1.00.00 Transf.de Rec. do Bloco de Manut. das Ações e Serviços Públicos de Saúde - Atenção Esp. - Principal	-	62.600.000	589.700.000	652.300.000,00
1.7.1.3.50.2.1.01.00 Transf.de Rec. do Bloco de Manut. das Ações e Serviços Públicos de Saúde - Atenção Esp. - Principal	-	62.600.000	589.700.000	652.300.000,00
1.7.1.3.50.3.0.00.00 Transf.de Rec. do Bloco de Manut. das Ações e Serviços Públicos de Saúde - Vigilância em Saúde	-	-	43.862.000	43.862.000,00
1.7.1.3.50.3.1.00.00 Transf.de Rec. do Bloco de Manut. das Ações e Serviços Públicos de Saúde - Vigilância em Saúde - Principal	-	-	43.862.000	43.862.000,00
1.7.1.3.50.3.1.01.00 Transf.de Rec. do Bloco de Manut. das Ações e Serviços Públicos de Saúde - Vigilância em Saúde - Principal	-	-	43.862.000	43.862.000,00
1.7.1.3.50.4.0.00.00 Transf.de Rec. do Bloco de Manut. das Ações e Serviços Públicos de Saúde - Assistência Farmacêutica	-	-	3.000.000	3.000.000,00
1.7.1.3.50.4.1.00.00 Transf.de Rec. do Bloco de Manut. das Ações e Serviços Públicos de Saúde - Assistência Farmacêutica - Principal	-	-	3.000.000	3.000.000,00
1.7.1.3.50.4.1.01.00 Transf.de Rec. do Bloco de Manut. das Ações e Serviços Públicos de Saúde - Assistência Farmacêutica - Principal	-	-	3.000.000	3.000.000,00





# CAMPO GRANDE

## DEMONSTRATIVO DA RECEITA

ORÇAMENTO ANO 2025  
R\$ 1,00  
FISCAL E SEGURIDADE

ESPECIFICAÇÃO	RECURSOS DO TESOURO	RECURSOS PRÓPRIOS INDIRETAS	OUTROS RECURSOS	TOTAL
1.7.1.3.51.0.0.00.00 Transf.de Rec. do Sistema Único de Saúde - SUS - Repasses Fundo a Fundo - Bloco de Estrut. da Rede de Serviços Públicos de Saúde	-	-	100.000	100.000,00
1.7.1.3.51.3.0.00.00 Transf.de Rec. do Bloco de Estrut. da Rede de Serviços Públicos de Saúde - Vigilância em Saúde	-	-	100.000	100.000,00
1.7.1.3.51.3.1.00.00 Transf.de Rec. do Bloco de Estrut. da Rede de Serviços Públicos de Saúde - Vigilância em Saúde - Principal	-	-	100.000	100.000,00
1.7.1.3.51.3.1.01.00 Transf.de Rec. do Bloco de Estrut. da Rede de Serviços Públicos de Saúde - Vigilância em Saúde - Principal	-	-	100.000	100.000,00
1.7.1.4.00.0.0.00.00 Transferências de Recursos do Fundo Nacional do Desenvolvimento da Educação - FNDE	-	-	59.350.500	59.350.500,00
1.7.1.4.50.0.0.00.00 Transferências do Salário-Educação	-	-	36.800.000	36.800.000,00
1.7.1.4.50.0.1.00.00 Transferências do Salário-Educação - Principal	-	-	36.800.000	36.800.000,00
1.7.1.4.52.0.0.00.00 Transferências referentes ao Programa Nacional de Alimentação Escolar - PNAE	-	-	15.360.000	15.360.000,00
1.7.1.4.52.0.1.00.00 Transferências referentes ao Programa Nacional de Alimentação Escolar - PNAE - Principal	-	-	15.360.000	15.360.000,00
1.7.1.4.53.0.0.00.00 Transferências referentes ao Programa Nacional de Apoio ao Transporte do Escolar - PNATE	-	-	350.500	350.500,00
1.7.1.4.53.0.1.00.00 Transferências referentes ao Programa Nacional de Apoio ao Transporte do Escolar - PNATE - Principal	-	-	350.500	350.500,00
1.7.1.4.99.0.0.00.00 Outras Transferências Diretas do Fundo Nacional do Desenvolvimento da Educação - FNDE	-	-	6.840.000	6.840.000,00
1.7.1.4.99.0.1.00.00 Outras Transferências Diretas do Fundo Nacional do Desenvolvimento da Educação - FNDE - Principal	-	-	6.840.000	6.840.000,00
1.7.1.5.00.0.0.00.00 Transferências de Recursos de Complementação da União ao Fundo de Manutenção e Desenvolvimento da Educação Básica e de Valorização dos Profissionais da Educação - FUNDEB	-	-	16.314.000	16.314.000,00
1.7.1.5.52.0.0.00.00 Transferências de Recursos de Complementação da União ao Fundeb - VAAR	-	-	16.314.000	16.314.000,00



# CAMPO GRANDE

## DEMONSTRATIVO DA RECEITA

ORÇAMENTO ANO 2025  
R\$ 1,00  
FISCAL E SEGURIDADE

ESPECIFICAÇÃO	RECURSOS DO TESOURO	RECURSOS PRÓPRIOS INDIRETAS	OUTROS RECURSOS	TOTAL
1.7.1.5.52.0.1.00.00 Transferências de Recursos de Complementação da União ao Fundeb - VAAR - Principal	-	-	16.314.000	16.314.000,00
1.7.1.6.00.0.0.00.00 Transferências de Recursos do Fundo Nacional de Assistência Social - FNAS	-	-	9.220.000	9.220.000,00
1.7.1.6.50.0.0.00.00 Transferências de Recursos do Fundo Nacional de Assistência Social - FNAS	-	-	9.220.000	9.220.000,00
1.7.1.6.50.0.1.00.00 Transferências de Recursos do Fundo Nacional de Assistência Social - FNAS - Principal	-	-	9.220.000	9.220.000,00
1.7.1.6.50.0.1.01.00 Transferências de Recursos do Fundo Nacional de Assistência Social - FNAS - Principal	-	-	9.220.000	9.220.000,00
1.7.1.9.00.0.0.00.00 Outras Transferências de Recursos da União e de suas Entidades	6.001.000	-	4.213.000	10.214.000,00
1.7.1.9.58.0.0.00.00 Transferência Obrigatória Decorrente da Lei Complementar nº 176/2020	6.000.000	-	-	6.000.000,00
1.7.1.9.58.0.1.00.00 Transferência Obrigatória Decorrente da Lei Complementar nº 176/2020 - Principal	6.000.000	-	-	6.000.000,00
1.7.1.9.99.0.0.00.00 Outras Transferências de Recursos da União e de suas Entidades	1.000	-	4.213.000	4.214.000,00
1.7.1.9.99.0.1.00.00 Outras Transferências de Recursos da União e de suas Entidades - Principal	1.000	-	4.213.000	4.214.000,00
1.7.1.9.99.0.1.06.00 Outras Transferências de Recursos da União e de Suas Entidades	-	-	4.126.000	4.126.000,00
1.7.1.9.99.0.1.99.00 Outras Transferências de Recursos da União e de Suas Entidades - Principal	1.000	-	87.000	88.000,00
1.7.2.0.00.0.0.00.00 Transferências dos Estados e do Distrito Federal e de suas Entidades	859.100.000	-	212.789.966	1.071.889.966,00
1.7.2.1.00.0.0.00.00 Participação na Receita dos Estados e Distrito Federal	859.100.000	-	2.150.000	861.250.000,00
1.7.2.1.50.0.0.00.00 Cota-Parte do ICMS	614.000.000	-	-	614.000.000,00
1.7.2.1.50.0.1.00.00 Cota-Parte do ICMS - Principal	614.000.000	-	-	614.000.000,00
1.7.2.1.51.0.0.00.00 Cota-Parte do IPVA	242.000.000	-	-	242.000.000,00
1.7.2.1.51.0.1.00.00 Cota-Parte do IPVA - Principal	242.000.000	-	-	242.000.000,00
1.7.2.1.52.0.0.00.00 Cota-Parte do IPI - Municípios	3.100.000	-	-	3.100.000,00
1.7.2.1.52.0.1.00.00 Cota-Parte do IPI - Municípios - Principal	3.100.000	-	-	3.100.000,00
1.7.2.1.53.0.0.00.00 Cota-Parte da Contribuição de Intervenção no Domínio Econômico	-	-	2.150.000	2.150.000,00





# CAMPO GRANDE

## DEMONSTRATIVO DA RECEITA

ORÇAMENTO ANO 2025  
RS 1,00  
FISCAL E SEGURIDADE

ESPECIFICAÇÃO	RECURSOS DO TESOURO	RECURSOS PRÓPRIOS INDIRETAS	OUTROS RECURSOS	TOTAL
1.7.2.1.53.0.1.00.00 Cota-Parte da Contribuição de Intervenção no Domínio Econômico - Principal	-	-	2.150.000	2.150.000,00
1.7.2.3.00.0.0.00.00 Transferências de Recursos do Sistema Único de Saúde - SUS	-	-	179.914.366	179.914.366,00
1.7.2.3.50.0.0.00.00 Transferências de Recursos do Sistema Único de Saúde - SUS	-	-	179.914.366	179.914.366,00
1.7.2.3.50.0.1.00.00 Transferências de Recursos do Sistema Único de Saúde - SUS - Principal	-	-	179.914.366	179.914.366,00
1.7.2.3.50.0.1.01.00 Transferências de Recursos do Sistema Único de Saúde - SUS - Principal	-	-	179.914.366	179.914.366,00
1.7.2.4.00.0.0.00.00 Transferências de Convênios dos Estados e DF e de Suas Entidades	-	-	28.575.600	28.575.600,00
1.7.2.4.01.0.0.00.00 Transferências de Convênios dos Estados e DF e de Suas Entidades	-	-	50.000	50.000,00
1.7.2.4.01.0.1.00.00 Transferências de Convênios dos Estados e DF e de Suas Entidades - Principal	-	-	50.000	50.000,00
1.7.2.4.99.0.0.00.00 Outras Transferências de Convênios dos Estados e DF e de Suas Entidades	-	-	28.525.600	28.525.600,00
1.7.2.4.99.0.1.00.00 Outras Transferências de Convênios dos Estados e DF e de Suas Entidades	-	-	28.525.600	28.525.600,00
1.7.2.4.99.0.1.01.00 Outras Transferências de Convênios dos Estados e DF e de Suas Entidades - Principal	-	-	28.525.600	28.525.600,00
1.7.2.9.00.0.0.00.00 Outras Transferências dos Estados e Distrito Federal	-	-	2.150.000	2.150.000,00
1.7.2.9.99.0.0.00.00 Outras Transferências dos Estados e DF	-	-	2.150.000	2.150.000,00
1.7.2.9.99.0.1.00.00 Outras Transferências dos Estados e DF - Principal	-	-	2.150.000	2.150.000,00
1.7.2.9.99.0.1.01.00 Outras Transferências dos Estados e DF - Principal - Transferencias do FIS	-	-	2.150.000	2.150.000,00
1.7.5.0.00.0.0.00.00 Transferências de Outras Instituições Públicas	-	-	782.101.720	782.101.720,00
1.7.5.1.00.0.0.00.00 Transferências de Recursos do Fundo de Manutenção e Desenvolvimento da Educação Básica e de Valorização dos Profissionais da Educação - FUNDEB	-	-	762.601.720	762.601.720,00
1.7.5.1.50.0.0.00.00 Transferências de Recursos do Fundo de Manutenção e Desenvolvimento da Educação Básica e de Valorização dos Profissionais da Educação - FUNDEB	-	-	762.601.720	762.601.720,00
1.7.5.1.50.0.1.00.00 Transferências de Recursos do Fundo de Manutenção e Desenvolvimento da Educação Básica e de Valorização dos Profissionais da Educação - FUNDEB	-	-	762.601.720	762.601.720,00



# CAMPO GRANDE

## DEMONSTRATIVO DA RECEITA

ORÇAMENTO ANO 2025  
R\$ 1,00  
FISCAL E SEGURIDADE

ESPECIFICAÇÃO	RECURSOS DO TESOURO	RECURSOS PRÓPRIOS INDIRETAS	OUTROS RECURSOS	TOTAL
1.7.5.1.50.0.1.01.00 Transferências de Recursos do Fundo de Manutenção e Desenvolvimento da Educação Básica e de Valorização dos Profissionais da Educação - FUNDEB - Transferencias Recursos do FUNDEB - Uniao	-	-	91.601.720	91.601.720,00
1.7.5.1.50.0.1.02.00 Transferências de Recursos do Fundo de Manutenção e Desenvolvimento da Educação Básica e de Valorização dos Profissionais da Educação - FUNDEB - Transferencias Recursos do FUNDEB - Estado	-	-	671.000.000	671.000.000,00
1.7.5.9.00.0.0.00.00 Demais Transferências de Outras Instituições Públicas	-	-	19.500.000	19.500.000,00
1.7.5.9.99.0.0.00.00 Demais Transferências de Outras Instituições Públicas	-	-	19.500.000	19.500.000,00
1.7.5.9.99.0.1.00.00 Demais Transferências de Outras Instituições Públicas - Principal	-	-	19.500.000	19.500.000,00
1.9.0.0.00.0.0.00.00 Outras Receitas Correntes	34.667.834	40.071.500	3.501.315	78.240.649,00
1.9.1.0.00.0.0.00.00 Multas Administrativas, Contratuais e Judiciais	25.000	35.701.000	-	35.726.000,00
1.9.1.1.00.0.0.00.00 Multas Administrativas, Contratuais e Judiciais	25.000	35.701.000	-	35.726.000,00
1.9.1.1.01.0.0.00.00 Multas Previstas em Legislação Específica	-	35.400.000	-	35.400.000,00
1.9.1.1.01.0.1.00.00 Multas Previstas em Legislação Específica - Principal	-	35.400.000	-	35.400.000,00
1.9.1.1.09.0.0.00.00 Multas e Juros Previstos em Contratos	25.000	301.000	-	326.000,00
1.9.1.1.09.0.1.00.00 Multas e Juros Previstos em Contratos - Principal	25.000	301.000	-	326.000,00
1.9.2.0.00.0.0.00.00 Indenizações, Restituições e Ressarcimentos	12.782.834	26.000	401.415	13.210.249,00
1.9.2.2.00.0.0.00.00 Restituições	12.782.834	26.000	401.415	13.210.249,00
1.9.2.2.99.0.0.00.00 Outras Restituições	12.782.834	26.000	401.415	13.210.249,00
1.9.2.2.99.0.1.00.00 Outras Restituições - Principal	12.782.834	26.000	401.415	13.210.249,00
1.9.9.0.00.0.0.00.00 Demais Receitas Correntes	21.860.000	4.344.500	3.099.900	29.304.400,00
1.9.9.9.00.0.0.00.00 Outras Receitas Correntes	21.860.000	4.344.500	3.099.900	29.304.400,00
1.9.9.9.03.0.0.00.00 Compensação Financeira entre.Reg.Geral/Reg.Prop.Prev. e Sistema de Proteção Social	-	1.000.000	-	1.000.000,00
1.9.9.9.03.0.1.00.00 Compensação Financeira entre.Reg.Geral/Reg.Prop.Prev. e Sistema de Proteção Social - Principal	-	1.000.000	-	1.000.000,00
1.9.9.9.03.0.1.00.01 Compensações Financeiras Entre o Regime Geral e os Regimes Próprios de Previdência e Sistema de Proteção Social - Principal - INSS	-	900.000	-	900.000,00





# CAMPO GRANDE

## DEMONSTRATIVO DA RECEITA

ORÇAMENTO ANO 2025  
R\$ 1,00  
FISCAL E SEGURIDADE

ESPECIFICAÇÃO	RECURSOS DO TESOURO	RECURSOS PRÓPRIOS INDIRETAS	OUTROS RECURSOS	TOTAL
1.9.9.9.03.0.1.00.02 Compensações Financeiras Entre o Regime Geral e os Regimes Próprios de Previdência e Sistema de Proteção Social - Principal - RPPS	-	100.000	-	100.000,00
1.9.9.9.99.0.0.00.00 Outras Receitas	21.860.000	3.344.500	3.099.900	28.304.400,00
1.9.9.9.99.2.0.00.00 Outras Receitas Não Arrecadadas e Não Projetadas pela RFB - Primárias	21.860.000	3.344.500	3.099.900	28.304.400,00
1.9.9.9.99.2.1.00.00 Outras Receitas Não Arrecadadas e Não Projetadas pela RFB - Primárias - Principal	21.860.000	3.344.500	3.099.900	28.304.400,00
1.9.9.9.99.2.1.02.00 Outras Receitas Não Arrecadadas e Não Projetadas pela RFB - Primárias - Principal - EIV - REGIAO CENTRO	-	-	5.000	5.000,00
1.9.9.9.99.2.1.03.00 Outras Receitas Não Arrecadadas e Não Projetadas pela RFB - Primárias - Principal - EIV - REGIAO SEGREDO	-	-	70.000	70.000,00
1.9.9.9.99.2.1.04.00 Outras Receitas Não Arrecadadas e Não Projetadas pela RFB - Primárias - Principal - EIV - REGIAO PROSA	-	-	70.000	70.000,00
1.9.9.9.99.2.1.05.00 Outras Receitas Não Arrecadadas e Não Projetadas pela RFB - Primárias - Principal - EIV - REGIAO BANDEIRA	-	-	70.000	70.000,00
1.9.9.9.99.2.1.06.00 Outras Receitas Não Arrecadadas e Não Projetadas pela RFB - Primárias - Principal - EIV - REGIAO ANHANDUIZINHO	-	-	9.000	9.000,00
1.9.9.9.99.2.1.07.00 Outras Receitas Não Arrecadadas e Não Projetadas pela RFB - Primárias - Principal - EIV - REGIAO IMBIRUSSU	-	-	900	900,00
1.9.9.9.99.2.1.08.00 Outras Receitas Não Arrecadadas e Não Projetadas pela RFB - Primárias - Principal - Receitas de Mercados e Feiras	10.000	-	-	10.000,00
1.9.9.9.99.2.1.09.00 Outras Receitas Não Arrecadadas e Não Projetadas pela RFB - Primárias - Principal - Receitas de Cemiterios	50.000	-	-	50.000,00
1.9.9.9.99.2.1.10.00 Outras Receitas Não Arrecadadas e Não Projetadas pela RFB - Primárias - Principal - Receitas de Funerarias	800.000	-	-	800.000,00
1.9.9.9.99.2.1.11.00 Outras Receitas Não Arrecadadas e Não Projetadas pela RFB - Primárias - Principal - Rec. Progr. Apoio Desenv. Qualif. Profis.-PRODEQ	8.200.000	-	-	8.200.000,00
1.9.9.9.99.2.1.12.00 Outras Receitas Não Arrecadadas e Não Projetadas pela RFB - Primárias - Principal - Demais Receitas	2.000.000	1.964.500	2.875.000	6.839.500,00



# CAMPO GRANDE

## DEMONSTRATIVO DA RECEITA

ORÇAMENTO ANO 2025  
R\$ 1,00  
FISCAL E SEGURIDADE

ESPECIFICAÇÃO	RECURSOS DO TESOURO	RECURSOS PRÓPRIOS INDIRETAS	OUTROS RECURSOS	TOTAL
1.9.9.9.99.2.1.13.00 Outras Receitas Não Arrecadadas e Não Projetadas pela RFB - Primárias - Principal - Receitas de Consignacoes - RPPS -	-	1.380.000	-	1.380.000,00
1.9.9.9.99.2.1.14.00 Outras Receitas Não Arrecadadas e Não Projetadas pela RFB - Primárias - Principal - Receita Contratual da Água de Guariroba -	10.800.000	-	-	10.800.000,00
2.0.0.0.00.0.0.00.00 Receitas de Capital	4.080.000	28.709.392	336.206.173	368.995.565,00
2.1.0.0.00.0.0.00.00 Operações de Crédito	-	-	138.617.793	138.617.793,00
2.1.1.0.00.0.0.00.00 Operações de Crédito - Mercado Interno	-	-	138.617.793	138.617.793,00
2.1.1.9.00.0.0.00.00 Outras Operações de Crédito - Mercado Interno	-	-	138.617.793	138.617.793,00
2.1.1.9.99.0.0.00.00 Outras Operações de Crédito - Mercado Interno	-	-	138.617.793	138.617.793,00
2.1.1.9.99.0.1.00.00 Outras Operações de Crédito - Mercado Interno - Principal	-	-	138.617.793	138.617.793,00
2.1.1.9.99.0.1.01.00 Outras Operações de Crédito - Mercado Interno - Principal - Operacoes de Crédito CEF/FINANCIAMENTO - LAGOA	-	-	149.000	149.000,00
2.1.1.9.99.0.1.03.00 Outras Operações de Crédito - Mercado Interno - Principal - Operacoes de Crédito CEF/PAC 2	-	-	51.400.000	51.400.000,00
2.1.1.9.99.0.1.04.00 Outras Operações de Crédito - Mercado Interno - Principal - Operações de Crédito PAC 2 - CORREDOR DE TRANSPORTE COLETIVO	-	-	32.250.000	32.250.000,00
2.1.1.9.99.0.1.05.00 Outras Operações de Crédito - Mercado Interno - Principal - Operações de Crédito CEF / FINISA	-	-	6.600.000	6.600.000,00
2.1.1.9.99.0.1.07.00 Outras Operações de Crédito - Mercado Interno - Principal - Outras Operacoes de Credito Internas	-	-	48.218.793	48.218.793,00
2.2.0.0.00.0.0.00.00 Alienação de Bens	-	-	6.351.000	6.351.000,00
2.2.1.0.00.0.0.00.00 Alienação de Bens Móveis	-	-	2.251.000	2.251.000,00
2.2.1.3.00.0.0.00.00 Alienação de Bens Móveis e Semoventes	-	-	2.251.000	2.251.000,00
2.2.1.3.01.0.0.00.00 Alienação de Bens Móveis e Semoventes	-	-	2.251.000	2.251.000,00
2.2.1.3.01.0.1.00.00 Alienação de Bens Móveis e Semoventes - Principal	-	-	2.251.000	2.251.000,00
2.2.2.0.00.0.0.00.00 Alienação de Bens Imóveis	-	-	4.100.000	4.100.000,00
2.2.2.1.00.0.0.00.00 Alienação de Bens Imóveis	-	-	4.100.000	4.100.000,00
2.2.2.1.01.0.0.00.00 Alienação de Bens Imóveis	-	-	4.100.000	4.100.000,00





# CAMPO GRANDE

## DEMONSTRATIVO DA RECEITA

ORÇAMENTO ANO 2025  
R\$ 1,00  
FISCAL E SEGURIDADE

ESPECIFICAÇÃO	RECURSOS DO TESOURO	RECURSOS PRÓPRIOS INDIRETAS	OUTROS RECURSOS	TOTAL
2.2.2.1.01.0.1.00.00 Alienação de Bens Imóveis - Principal	-	-	4.100.000	4.100.000,00
2.2.2.1.01.0.1.01.00 Alienação de Bens Imóveis - Principal - Alienacao do Soter	-	-	10.000	10.000,00
2.2.2.1.01.0.1.02.00 Alienação de Bens Imóveis - Principal - Outras Alienacoes	-	-	4.090.000	4.090.000,00
2.3.0.0.00.0.0.00.00 Amortização de Empréstimos	4.080.000	28.709.392	-	32.789.392,00
2.3.1.0.00.0.0.00.00 Amortização de Empréstimos	4.080.000	28.709.392	-	32.789.392,00
2.3.1.1.00.0.0.00.00 Amortização de Empréstimos	4.080.000	28.709.392	-	32.789.392,00
2.3.1.1.07.0.0.00.00 Amortização de Financiamentos	4.080.000	28.709.392	-	32.789.392,00
2.3.1.1.07.1.0.00.00 Amortização de Financiamentos em Geral	4.080.000	28.709.392	-	32.789.392,00
2.3.1.1.07.1.1.00.00 Amortização de Financiamentos em Geral - Amortizacao de Financiamentos - Principal	4.080.000	28.709.392	-	32.789.392,00
2.4.0.0.00.0.0.00.00 Transferências de Capital	-	-	191.237.380	191.237.380,00
2.4.1.0.00.0.0.00.00 Transferências da União e de suas Entidades	-	-	171.007.380	171.007.380,00
2.4.1.4.00.0.0.00.00 Transferências de Convênios da União e de suas Entidades	-	-	26.538.000	26.538.000,00
2.4.1.4.50.0.0.00.00 Transferências de Convênios da União para o Sistema Único de Saúde - SUS	-	-	16.538.000	16.538.000,00
2.4.1.4.50.0.1.00.00 Transferências de Convênios da União para o Sistema Único de Saúde - SUS - Principal	-	-	16.538.000	16.538.000,00
2.4.1.4.50.0.1.01.00 Transferências de Convênios da União para o Sistema Único de Saúde - SUS - Principal	-	-	16.538.000	16.538.000,00
2.4.1.4.51.0.0.00.00 Transferências de Convênios da União destinadas a Programas de Educação	-	-	10.000.000	10.000.000,00
2.4.1.4.51.0.1.00.00 Transferências de Convênios da União destinadas a Programas de Educação	-	-	10.000.000	10.000.000,00
2.4.1.4.51.0.1.01.00 Transferências de Convênios da União Destinadas a Programas de Educação - Principal	-	-	10.000.000	10.000.000,00
2.4.1.9.00.0.0.00.00 Outras Transferências de Recursos da União e de suas Entidades	-	-	144.469.380	144.469.380,00
2.4.1.9.99.0.0.00.00 Outras Transferências De Recursos da União e de suas Entidades	-	-	144.469.380	144.469.380,00
2.4.1.9.99.0.1.00.00 Outras Transferências De Recursos da União e de suas Entidades - Principal	-	-	144.469.380	144.469.380,00
2.4.1.9.99.0.1.99.00 Outras Transferências de Recursos da União e de Suas Entidades - Principal	-	-	144.469.380	144.469.380,00



# CAMPO GRANDE

## DEMONSTRATIVO DA RECEITA

ORÇAMENTO ANO 2025  
R\$ 1,00  
FISCAL E SEGURIDADE

ESPECIFICAÇÃO	RECURSOS DO TESOURO	RECURSOS PRÓPRIOS INDIRETAS	OUTROS RECURSOS	TOTAL
2.4.2.0.00.0.0.00.00	-	-	20.230.000	20.230.000,00
2.4.2.2.00.0.0.00.00	-	-	6.230.000	6.230.000,00
2.4.2.2.50.0.0.00.00	-	-	6.230.000	6.230.000,00
2.4.2.2.50.0.1.00.00	-	-	6.230.000	6.230.000,00
2.4.2.2.50.0.1.01.00	-	-	6.230.000	6.230.000,00
2.4.2.9.00.0.0.00.00	-	-	14.000.000	14.000.000,00
2.4.2.9.99.0.0.00.00	-	-	14.000.000	14.000.000,00
2.4.2.9.99.0.1.00.00	-	-	14.000.000	14.000.000,00
2.4.2.9.99.0.1.99.00	-	-	14.000.000	14.000.000,00
7.0.0.0.00.0.0.00.00	-	373.700.000	-	373.700.000,00
7.2.0.0.00.0.0.00.00	-	373.700.000	-	373.700.000,00
7.2.1.0.00.0.0.00.00	-	373.700.000	-	373.700.000,00
7.2.1.5.00.0.0.00.00	-	322.700.000	-	322.700.000,00
7.2.1.5.02.0.0.00.00	-	322.700.000	-	322.700.000,00
7.2.1.5.02.1.0.00.00	-	322.700.000	-	322.700.000,00
7.2.1.5.02.1.1.00.00	-	322.700.000	-	322.700.000,00
7.2.1.5.02.1.1.01.00	-	322.700.000	-	322.700.000,00
7.2.1.6.00.0.0.00.00	-	51.000.000	-	51.000.000,00
7.2.1.6.03.0.0.00.00	-	51.000.000	-	51.000.000,00
7.2.1.6.03.1.0.00.00	-	51.000.000	-	51.000.000,00
7.2.1.6.03.1.1.00.00	-	51.000.000	-	51.000.000,00





# CAMPO GRANDE

## DEMONSTRATIVO DA RECEITA

ORÇAMENTO ANO 2025  
RS 1,00  
FISCAL E SEGURIDADE

ESPECIFICAÇÃO	RECURSOS DO TESOURO	RECURSOS PRÓPRIOS INDIRETAS	OUTROS RECURSOS	TOTAL
7.2.1.6.03.1.1.01.00 Contribuição para Fundos de Assistência Médica - Servidores Civis - Principal - Contribuição Patronal	-	51.000.000	-	51.000.000,00
9.0.0.0.00.0.0.00.00 Dedução de Receitas Correntes	-236.130.000	-	-	-236.130.000,00
9.7.0.0.00.0.0.00.00 Dedução de Transferências Correntes	-236.130.000	-	-	-236.130.000,00
9.7.1.0.00.0.0.00.00 Dedução de Transferências da União e de suas Entidades	-64.310.000	-	-	-64.310.000,00
9.7.1.1.00.0.0.00.00 Dedução de Transferências Decorrentes de Participação na Receita da União	-64.310.000	-	-	-64.310.000,00
9.7.1.1.51.0.0.00.00 Dedução de Cota-Parte do Fundo de Participação dos Municípios - FPM	-62.220.000	-	-	-62.220.000,00
9.7.1.1.51.1.0.00.00 Dedução de Cota-Parte do Fundo de Participação dos Municípios - Cota Mensal	-62.220.000	-	-	-62.220.000,00
9.7.1.1.51.1.1.00.00 Dedução de Cota-Parte do Fundo de Participação dos Municípios - Cota Mensal - Principal	-62.220.000	-	-	-62.220.000,00
9.7.1.1.52.0.0.00.00 Dedução de Cota-Parte do Imposto Sobre a Propriedade Territorial Rural	-2.090.000	-	-	-2.090.000,00
9.7.1.1.52.0.1.00.00 Dedução de Cota-Parte do Imposto Sobre a Propriedade Territorial Rural - Principal	-2.090.000	-	-	-2.090.000,00
9.7.2.0.00.0.0.00.00 Dedução de Transferências dos Estados e do Distrito Federal e de suas Entidades	-171.820.000	-	-	-171.820.000,00
9.7.2.1.00.0.0.00.00 Dedução de Participação na Receita dos Estados e Distrito Federal	-171.820.000	-	-	-171.820.000,00
9.7.2.1.50.0.0.00.00 Dedução de Cota-Parte do ICMS	-122.800.000	-	-	-122.800.000,00
9.7.2.1.50.0.1.00.00 Dedução de Cota-Parte do ICMS - Principal	-122.800.000	-	-	-122.800.000,00
9.7.2.1.51.0.0.00.00 Dedução de Cota-Parte do IPVA	-48.400.000	-	-	-48.400.000,00
9.7.2.1.51.0.1.00.00 Dedução de Cota-Parte do IPVA - Principal	-48.400.000	-	-	-48.400.000,00
9.7.2.1.52.0.0.00.00 Dedução de Cota-Parte do IPI - Municípios	-620.000	-	-	-620.000,00
9.7.2.1.52.0.1.00.00 Dedução de Cota-Parte do IPI - Municípios - Principal	-620.000	-	-	-620.000,00
9.9.9.9.99.9.9.99.99 TOTAL	3.664.166.047	806.895.898	2.400.431.899	6.871.493.844,00



# CAMPO GRANDE

## DEMONSTRATIVO DA RECEITA

ORÇAMENTO ANO 2025  
R\$ 1,00  
FISCAL

ESPECIFICAÇÃO	RECURSOS DO TESOURO	RECURSOS PRÓPRIOS INDIRETAS	OUTROS RECURSOS	TOTAL
1.0.0.0.00.0.0.00.00 Receitas Correntes	3.896.216.047	56.749.344	993.089.484	4.946.054.875
1.1.0.0.00.0.0.00.00 Impostos, Taxas e Contribuições de Melhoria	2.628.915.607	40.000	3.900.000	2.632.855.607
1.1.1.0.00.0.0.00.00 Impostos	2.543.624.607	-	-	2.543.624.607
1.1.1.2.00.0.0.00.00 Impostos sobre o Patrimônio	1.305.840.000	-	-	1.305.840.000
1.1.1.2.50.0.0.00.00 Imposto sobre a Propriedade Predial e Territorial Urbana	1.197.340.000	-	-	1.197.340.000
1.1.1.2.50.0.1.00.00 Imposto sobre a Propriedade Predial e Territorial Urbana - Principal	960.000.000	-	-	960.000.000
1.1.1.2.50.0.2.00.00 Imposto sobre a Propriedade Predial e Territorial Urbana - Multas e Juros de Mora	1.790.000	-	-	1.790.000
1.1.1.2.50.0.3.00.00 Imposto sobre a Propriedade Predial e Territorial Urbana - Dívida Ativa	227.000.000	-	-	227.000.000
1.1.1.2.50.0.4.00.00 Imposto sobre a Propriedade Predial e Territorial Urbana - Dívida Ativa - Multas e Juros de Mora Dívida Ativa	8.550.000	-	-	8.550.000
1.1.1.2.53.0.0.00.00 Impostos sobre Transmissão "Inter Vivos" de Bens Imóveis e de Direitos Reais sobre Imóveis	108.500.000	-	-	108.500.000
1.1.1.2.53.0.1.00.00 Impostos sobre Transmissão "Inter Vivos" de Bens Imóveis e de Direitos Reais sobre Imóveis - Principal	108.500.000	-	-	108.500.000
1.1.1.3.00.0.0.00.00 Impostos sobre a Renda e Proventos de Qualquer Natureza	404.334.607	-	-	404.334.607
1.1.1.3.03.0.0.00.00 Imposto sobre a Renda - Retido na Fonte	404.334.607	-	-	404.334.607
1.1.1.3.03.1.0.00.00 Imposto sobre a Renda - Retido na Fonte - Trabalho	353.000.000	-	-	353.000.000
1.1.1.3.03.1.1.00.00 Imposto sobre a Renda - Retido na Fonte - Trabalho - Principal	353.000.000	-	-	353.000.000
1.1.1.3.03.4.0.00.00 Imposto sobre a Renda - Retido na Fonte - Outros Rendimentos	51.334.607	-	-	51.334.607
1.1.1.3.03.4.1.00.00 Imposto sobre a Renda - Retido na Fonte - Outros Rendimentos - Principal	51.334.607	-	-	51.334.607
1.1.1.4.00.0.0.00.00 Impostos sobre a Produção e Circulação de Mercadorias e Serviços	825.990.000	-	-	825.990.000
1.1.1.4.51.0.0.00.00 Impostos sobre Serviços	825.990.000	-	-	825.990.000
1.1.1.4.51.1.0.00.00 Imposto sobre Serviços de Qualquer Natureza - ISSQN	825.990.000	-	-	825.990.000
1.1.1.4.51.1.1.00.00 Imposto sobre Serviços de Qualquer Natureza - ISSQN - Principal	780.000.000	-	-	780.000.000



# CAMPO GRANDE

## DEMONSTRATIVO DA RECEITA

ORÇAMENTO ANO 2025  
R\$ 1,00  
FISCAL

ESPECIFICAÇÃO	RECURSOS DO TESOURO	RECURSOS PRÓPRIOS INDIRETAS	OUTROS RECURSOS	TOTAL
1.1.1.4.51.1.2.00.00 Imposto sobre Serviços de Qualquer Natureza - ISSQN - Multas e Juros de Mora	7.200.000	-	-	7.200.000
1.1.1.4.51.1.3.00.00 Imposto sobre Serviços de Qualquer Natureza - ISSQN - Dívida Ativa	34.800.000	-	-	34.800.000
1.1.1.4.51.1.4.00.00 Imposto sobre Serviços de Qualquer Natureza - ISSQN - Multas e Juros de Mora - Dívida Ativa	3.990.000	-	-	3.990.000
1.1.1.9.00.0.0.00.00 Outros Impostos	7.460.000	-	-	7.460.000
1.1.1.9.99.0.0.00.00 Outros Impostos	7.460.000	-	-	7.460.000
1.1.1.9.99.0.2.00.00 Outros Impostos - Multas e Juros de Mora	500.000	-	-	500.000
1.1.1.9.99.0.3.00.00 Outros Impostos - Dívida Ativa	6.720.000	-	-	6.720.000
1.1.1.9.99.0.4.00.00 Outros Impostos - Dívida Ativa - Multas e Juros de Mora - Dívida Ativa	240.000	-	-	240.000
1.1.2.0.00.0.0.00.00 Taxas	84.150.000	40.000	3.900.000	88.090.000
1.1.2.1.00.0.0.00.00 Taxas pelo Exercício do Poder de Polícia	23.349.000	40.000	3.900.000	27.289.000
1.1.2.1.01.0.0.00.00 Taxas de Inspeção, Controle e Fiscalização	22.939.000	40.000	-	22.979.000
1.1.2.1.01.0.1.00.00 Taxas de Inspeção, Controle e Fiscalização - Principal	22.939.000	40.000	-	22.979.000
1.1.2.1.01.0.1.01.00 Taxa Licença p/Func. Est. Com., Ind. e Prest. Serv	500.000	40.000	-	540.000
1.1.2.1.01.0.1.02.00 Taxa de Publicidade Comercial - Principal	5.800.000	-	-	5.800.000
1.1.2.1.01.0.1.03.00 Taxa Funcion. Estab. Horário Especial - Principal	12.500.000	-	-	12.500.000
1.1.2.1.01.0.1.04.00 Taxa Licença para Execução de Obras - Principal	3.459.000	-	-	3.459.000
1.1.2.1.01.0.1.05.00 Taxa Utilização Área de Domínio Público - Principal	550.000	-	-	550.000
1.1.2.1.01.0.1.06.00 Taxa de Resgate de Animais - Principal	50.000	-	-	50.000
1.1.2.1.01.0.1.08.00 Taxa de Regulação do 5G	80.000	-	-	80.000
1.1.2.1.04.0.0.00.00 Taxa de Controle e Fiscalização Ambiental	-	-	3.900.000	3.900.000
1.1.2.1.04.0.1.00.00 Taxa de Controle e Fiscalização Ambiental - Principal	-	-	3.900.000	3.900.000
1.1.2.1.50.0.0.00.00 Taxa de Fiscalização de Vigilância Sanitária	410.000	-	-	410.000





# CAMPO GRANDE

## DEMONSTRATIVO DA RECEITA

ORÇAMENTO ANO 2025  
R\$ 1,00  
FISCAL

ESPECIFICAÇÃO	RECURSOS DO TESOURO	RECURSOS PRÓPRIOS INDIRETAS	OUTROS RECURSOS	TOTAL
1.1.2.1.50.0.1.00.00 Taxa de Fiscalização de Vigilância Sanitária - Principal	410.000	-	-	410.000
1.1.2.2.00.0.0.00.00 Taxas pela Prestação de Serviços	60.801.000	-	-	60.801.000
1.1.2.2.01.0.0.00.00 Taxas pela Prestação de Serviços em Geral	60.801.000	-	-	60.801.000
1.1.2.2.01.0.1.00.00 Taxas pela Prestação de Serviços em Geral - Principal	60.801.000	-	-	60.801.000
1.1.2.2.01.0.1.01.00 Emolumentos e Custas - IPTU	1.000	-	-	1.000
1.1.2.2.01.0.1.02.00 Emolumentos e Custas Processuais Administrativas	2.300.000	-	-	2.300.000
1.1.2.2.01.0.1.03.00 Taxa de Limpeza Pública	58.500.000	-	-	58.500.000
1.1.3.0.00.0.0.00.00 Contribuição de Melhoria	1.141.000	-	-	1.141.000
1.1.3.1.00.0.0.00.00 Contribuição de Melhoria	1.141.000	-	-	1.141.000
1.1.3.1.53.0.0.00.00 Contribuição de Melhoria para Pavimentação e Obras Complementares	1.141.000	-	-	1.141.000
1.1.3.1.53.0.1.00.00 Contribuição de Melhoria para Pavimentação e Obras Complementares - Principal	50.000	-	-	50.000
1.1.3.1.53.0.2.00.00 Contribuição de Melhoria para Pavimentação e Obras Complementares - Multas e Juros de Mora	1.000	-	-	1.000
1.1.3.1.53.0.3.00.00 Contribuição de Melhoria para Pavimentação e Obras Complementares - Dívida Ativa	1.050.000	-	-	1.050.000
1.1.3.1.53.0.4.00.00 Contribuição de Melhoria para Pavimentação e Obras Complementares - Dívida Ativa - Multas e Juros de Mora - Dívida Ativa	40.000	-	-	40.000
1.2.0.0.00.0.0.00.00 Contribuições	-	-	116.105	116.105
1.2.4.0.00.0.0.00.00 Contribuição para o Custeio do Serviço de Iluminação Pública	-	-	116.105	116.105
1.2.4.1.00.0.0.00.00 Contribuição para o Custeio do Serviço de Iluminação Pública	-	-	116.105	116.105
1.2.4.1.50.0.0.00.00 Contribuição para o Custeio do Serviço de Iluminação Pública	-	-	116.105	116.105
1.2.4.1.50.0.1.00.00 Contribuição para o Custeio do Serviço de Iluminação Pública - Principal	-	-	116.105	116.105
1.3.0.0.00.0.0.00.00 Receita Patrimonial	34.321.606	19.061.844	121.788.659	175.172.109
1.3.1.0.00.0.0.00.00 Exploração do Patrimônio Imobiliário do Estado	1.575.000	8.059.324	-	9.634.324





# CAMPO GRANDE

## DEMONSTRATIVO DA RECEITA

ORÇAMENTO ANO 2025  
R\$ 1,00  
FISCAL

ESPECIFICAÇÃO	RECURSOS DO TESOURO	RECURSOS PRÓPRIOS INDIRETAS	OUTROS RECURSOS	TOTAL
1.3.1.1.00.0.0.00.00 Exploração do Patrimônio Imobiliário do Estado	1.575.000	8.059.324	-	9.634.324
1.3.1.1.01.0.0.00.00 Aluguéis, Arrendamentos, Foros, Laudêmioms, Tarifas de Ocupação	75.000	-	-	75.000
1.3.1.1.01.1.0.00.00 Aluguéis e Arrendamentos	75.000	-	-	75.000
1.3.1.1.01.1.1.00.00 Aluguéis e Arrendamentos - Outras Receitas de Alugueis - Principal	50.000	-	-	50.000
1.3.1.1.01.1.1.02.00 Aluguéis e Arrendamentos - Outras Receitas de Alugueis - Principal - Arrendamentos do Soter	50.000	-	-	50.000
1.3.1.1.01.1.2.00.00 Aluguéis e Arrendamentos - Outras Receitas de Alugueis - Multas e Juros de Mora	5.000	-	-	5.000
1.3.1.1.01.1.4.00.00 Aluguéis e Arrendamentos - Outras Receitas de Alugueis - Multas e Juros de Mora da Dívida Ativa	20.000	-	-	20.000
1.3.1.1.02.0.0.00.00 Concessão, Permissão, Autorização ou Cessão do Direito de Uso de Bens Imóveis Públicos	1.500.000	8.059.324	-	9.559.324
1.3.1.1.02.0.1.00.00 Concessão, Permissão, Autorização ou Cessão do Direito de Uso de Bens Imóveis Públicos - Principal	1.500.000	8.059.324	-	9.559.324
1.3.1.1.02.0.1.01.00 Concessão, Permissão, Autorização ou Cessão do Direito de Uso de Bens Imóveis Públicos - Principal - Rec. Fiscalizacao/Regulacao Serv. de Agua e Esgoto	1.500.000	7.709.324	-	9.209.324
1.3.1.1.02.0.1.02.00 Concessão, Permissão, Autorização ou Cessão do Direito de Uso de Bens Imóveis Públicos - Principal - Concessao de Servicos Funerarios	-	350.000	-	350.000
1.3.2.0.00.0.0.00.00 Valores Mobiliários	29.656.606	2.385.025	121.788.659	153.830.290
1.3.2.1.00.0.0.00.00 Juros e Correções Monetárias	29.656.606	2.385.025	121.788.659	153.830.290
1.3.2.1.01.0.0.00.00 Remuneração de Depósitos Bancários	29.656.606	2.385.025	121.788.659	153.830.290
1.3.2.1.01.0.1.00.00 Remuneração de Depósitos Bancários - Principal	29.656.606	2.385.025	121.788.659	153.830.290
1.3.2.1.01.0.1.03.00 Remuneração de Depósitos Bancários - Principal - Receita Remun.Dep.Banc.Rec.Vinc.-FUNDEB	-	-	5.164.880	5.164.880
1.3.2.1.01.0.1.08.00 Remuneração de Depósitos Bancários - Principal - Receita Remun.Dep.Banc.Rec.Corredor de Transp.Coletivo	-	-	6.141	6.141



# CAMPO GRANDE

## DEMONSTRATIVO DA RECEITA

ORÇAMENTO ANO 2025  
R\$ 1,00  
FISCAL

ESPECIFICAÇÃO	RECURSOS DO TESOURO	RECURSOS PRÓPRIOS INDIRETAS	OUTROS RECURSOS	TOTAL
1.3.2.1.01.0.1.12.00 Remuneração de Depósitos Bancários - Principal - Rendimentos do EIV - REGIAO CENTRO	-	-	5.000	5.000
1.3.2.1.01.0.1.13.00 Remuneração de Depósitos Bancários - Principal - Rendimentos do EIV - REGIAO SEGREDO	-	-	20.000	20.000
1.3.2.1.01.0.1.14.00 Remuneração de Depósitos Bancários - Principal - Rendimentos do EIV - REGIAO PROSA	-	-	21.000	21.000
1.3.2.1.01.0.1.15.00 Remuneração de Depósitos Bancários - Principal - Rendimentos do EIV - REGIAO BANDEIRA	-	-	20.000	20.000
1.3.2.1.01.0.1.16.00 Remuneração de Depósitos Bancários - Principal - Rendimentos do EIV - REGIAO ANHANDUIZINHO	-	-	1.000	1.000
1.3.2.1.01.0.1.17.00 Remuneração de Depósitos Bancários - Principal - Rendimentos do EIV - REGIAO LAGOA	-	-	9.000	9.000
1.3.2.1.01.0.1.18.00 Remuneração de Depósitos Bancários - Principal - Rendimentos do EIV - REGIAO IMBIRUSSU	-	-	100	100
1.3.2.1.01.0.1.24.00 Remuneração de Depósitos Bancários - Principal - Rendimentos do FMMA	-	-	467.200	467.200
1.3.2.1.01.0.1.25.00 Remuneração de Depósitos Bancários - Principal - Rendimentos do FUNAF	173.606	-	-	173.606
1.3.2.1.01.0.1.30.00 Remuneração de Depósitos Bancários - Principal - Rendimentos do PNAFM	-	-	1.000	1.000
1.3.2.1.01.0.1.31.00 Remuneração de Depósitos Bancários - Principal - Rendimentos do PRODEQ	711.000	-	-	711.000
1.3.2.1.01.0.1.32.00 Remuneração de Depósitos Bancários - Principal - Rendimentos Rec. Águas Guariroba	670.000	-	-	670.000
1.3.2.1.01.0.1.34.00 Remuneração de Depósitos Bancários - Principal - Rendimentos de Alienacao de Bens	-	-	450.000	450.000
1.3.2.1.01.0.1.35.00 Remuneração de Depósitos Bancários - Principal - Rendimentos da CIDE	-	-	50.000	50.000
1.3.2.1.01.0.1.37.00 Remuneração de Depósitos Bancários - Principal - Rendimentos da COSIP	-	-	104.000.000	104.000.000
1.3.2.1.01.0.1.38.00 Remuneração de Depósitos Bancários - Principal - Rendimentos de Convenios	-	-	9.904.663	9.904.663



# CAMPO GRANDE

## DEMONSTRATIVO DA RECEITA

ORÇAMENTO ANO 2025  
R\$ 1,00  
FISCAL

ESPECIFICAÇÃO	RECURSOS DO TESOURO	RECURSOS PRÓPRIOS INDIRETAS	OUTROS RECURSOS	TOTAL
1.3.2.1.01.0.1.39.00 Remuneração de Depósitos Bancários - Principal - Rendimentos do Salario-Educacao	-	-	1.068.675	1.068.675
1.3.2.1.01.0.1.40.00 Remuneração de Depósitos Bancários - Principal - Outras Remun. Depositos Banc. Rec. Vinculados	-	-	600.000	600.000
1.3.2.1.01.0.1.41.00 Remuneração de Depósitos Bancários - Principal - Remuneracao Outros Dep.Rec.nao Vinculados	28.102.000	2.385.025	-	30.487.025
1.3.3.0.00.0.0.00.00 Delegação de Serviços Públicos Mediante Concessão, Permissão, Autorização ou Licença	3.090.000	8.617.495	-	11.707.495
1.3.3.9.00.0.0.00.00 Demais Delegações de Serviços Públicos	3.090.000	8.617.495	-	11.707.495
1.3.3.9.99.0.0.00.00 Outras Delegações de Serviços Públicos	3.090.000	8.617.495	-	11.707.495
1.3.3.9.99.0.1.00.00 Outras Delegações de Serviços Públicos - Principal	3.090.000	8.617.495	-	11.707.495
1.3.3.9.99.0.1.01.00 Outras Delegações de Serviços Públicos - Principal - Outorga Onerosa do Direito de Construir	2.900.000	-	-	2.900.000
1.3.3.9.99.0.1.02.00 Outras Delegações de Serviços Públicos - Principal - Demais Receitas de Concessoes e Permissoes	-	8.172.495	-	8.172.495
1.3.3.9.99.0.1.03.00 Outras Delegações de Serviços Públicos - Principal - Rec. Fiscalizacao/ Regulacao Serv. Transp. Coletivo	-	300.000	-	300.000
1.3.3.9.99.0.1.04.00 Outras Delegações de Serviços Públicos - Principal - Receita Outorga Servico de Transporte Coletivo	-	100.000	-	100.000
1.3.3.9.99.0.1.05.00 Outras Delegações de Serviços Públicos - Principal - Rec. Fiscalizacao/ REgulacao do Terminal Rodoviario	190.000	45.000	-	235.000
1.6.0.0.00.0.0.00.00 Receita de Serviços	160.000	1.000	-	161.000
1.6.1.0.00.0.0.00.00 Serviços Administrativos e Comerciais Gerais	160.000	-	-	160.000
1.6.1.1.00.0.0.00.00 Serviços Administrativos e Comerciais Gerais	160.000	-	-	160.000
1.6.1.1.01.0.0.00.00 Serviços Administrativos e Comerciais Gerais	160.000	-	-	160.000
1.6.1.1.01.0.1.00.00 Serviços Administrativos e Comerciais Gerais - Principal	160.000	-	-	160.000





# CAMPO GRANDE

## DEMONSTRATIVO DA RECEITA

ORÇAMENTO ANO 2025  
R\$ 1,00  
FISCAL

ESPECIFICAÇÃO	RECURSOS DO TESOURO	RECURSOS PRÓPRIOS INDIRETAS	OUTROS RECURSOS	TOTAL
1.6.1.1.01.0.1.01.00 Serviços Administrativos e Comerciais Gerais - Principal - Serv.Comerc.Livros,Periodicos,Mat.Escol.e Public.	160.000	-	-	160.000
1.6.9.0.00.0.0.00.00 Outros Serviços	-	1.000	-	1.000
1.6.9.9.00.0.0.00.00 Outros Serviços	-	1.000	-	1.000
1.6.9.9.99.0.0.00.00 Outros Serviços	-	1.000	-	1.000
1.6.9.9.99.0.1.00.00 Outros Serviços - Principal	-	1.000	-	1.000
1.7.0.0.00.0.0.00.00 Transferências Correntes	1.198.151.000	-	867.058.820	2.065.209.820
1.7.1.0.00.0.0.00.00 Transferências da União e de suas Entidades	339.051.000	-	79.877.500	418.928.500
1.7.1.1.00.0.0.00.00 Transferências Decorrentes de Participação na Receita da União	333.050.000	-	-	333.050.000
1.7.1.1.51.0.0.00.00 Cota-Parte do Fundo de Participação dos Municípios - FPM	315.600.000	-	-	315.600.000
1.7.1.1.51.1.0.00.00 Cota-Parte do Fundo de Participação dos Municípios - Cota Mensal	290.000.000	-	-	290.000.000
1.7.1.1.51.1.1.00.00 Cota-Parte do Fundo de Participação dos Municípios - Cota Mensal - Principal	290.000.000	-	-	290.000.000
1.7.1.1.51.2.0.00.00 Cota-Parte do Fundo de Participação dos Municípios - 1% Cota entregue no mês de dezembro	25.600.000	-	-	25.600.000
1.7.1.1.51.2.1.00.00 Cota-Parte do Fundo de Participação dos Municípios - Cotas Extraordinárias - Principal	25.600.000	-	-	25.600.000
1.7.1.1.52.0.0.00.00 Cota-Parte do Imposto Sobre a Propriedade Territorial Rural	10.450.000	-	-	10.450.000
1.7.1.1.52.0.1.00.00 Cota-Parte do Imposto Sobre a Propriedade Territorial Rural -Principal	10.450.000	-	-	10.450.000
1.7.1.1.98.0.0.00.00 Transferências Decorrentes de Participação em Outras Receitas de Impostos da União	7.000.000	-	-	7.000.000
1.7.1.1.98.0.1.00.00 Transferências Decorrentes de Participação em Outras Receitas de Impostos da União	7.000.000	-	-	7.000.000
1.7.1.4.00.0.0.00.00 Transferências de Recursos do Fundo Nacional do Desenvolvimento da Educação - FNDE	-	-	59.350.500	59.350.500
1.7.1.4.50.0.0.00.00 Transferências do Salário-Educação	-	-	36.800.000	36.800.000





# CAMPO GRANDE

## DEMONSTRATIVO DA RECEITA

ORÇAMENTO ANO 2025  
R\$ 1,00  
FISCAL

ESPECIFICAÇÃO	RECURSOS DO TESOURO	RECURSOS PRÓPRIOS INDIRETAS	OUTROS RECURSOS	TOTAL
1.7.1.4.50.0.1.00.00 Transferências do Salário-Educação - Principal	-	-	36.800.000	36.800.000
1.7.1.4.52.0.0.00.00 Transferências referentes ao Programa Nacional de Alimentação Escolar - PNAE	-	-	15.360.000	15.360.000
1.7.1.4.52.0.1.00.00 Transferências referentes ao Programa Nacional de Alimentação Escolar - PNAE - Principal	-	-	15.360.000	15.360.000
1.7.1.4.53.0.0.00.00 Transferências referentes ao Programa Nacional de Apoio ao Transporte do Escolar - PNATE	-	-	350.500	350.500
1.7.1.4.53.0.1.00.00 Transferências referentes ao Programa Nacional de Apoio ao Transporte do Escolar - PNATE - Principal	-	-	350.500	350.500
1.7.1.4.99.0.0.00.00 Outras Transferências Diretas do Fundo Nacional do Desenvolvimento da Educação - FNDE	-	-	6.840.000	6.840.000
1.7.1.4.99.0.1.00.00 Outras Transferências Diretas do Fundo Nacional do Desenvolvimento da Educação - FNDE - Principal	-	-	6.840.000	6.840.000
1.7.1.5.00.0.0.00.00 Transferências de Recursos de Complementação da União ao Fundo de Manutenção e Desenvolvimento da Educação Básica e de Valorização dos Profissionais da Educação - FUNDEB	-	-	16.314.000	16.314.000
1.7.1.5.52.0.0.00.00 Transferências de Recursos de Complementação da União ao Fundeb - VAAR	-	-	16.314.000	16.314.000
1.7.1.5.52.0.1.00.00 Transferências de Recursos de Complementação da União ao Fundeb - VAAR - Principal	-	-	16.314.000	16.314.000
1.7.1.9.00.0.0.00.00 Outras Transferências de Recursos da União e de suas Entidades	6.001.000	-	4.213.000	10.214.000
1.7.1.9.58.0.0.00.00 Transferência Obrigatória Decorrente da Lei Complementar nº 176/2020	6.000.000	-	-	6.000.000
1.7.1.9.58.0.1.00.00 Transferência Obrigatória Decorrente da Lei Complementar nº 176/2020 - Principal	6.000.000	-	-	6.000.000
1.7.1.9.99.0.0.00.00 Outras Transferências de Recursos da União e de suas Entidades	1.000	-	4.213.000	4.214.000
1.7.1.9.99.0.1.00.00 Outras Transferências de Recursos da União e de suas Entidades - Principal	1.000	-	4.213.000	4.214.000
1.7.1.9.99.0.1.06.00 Outras Transferências de Recursos da União e de Suas Entidades	-	-	4.126.000	4.126.000



# CAMPO GRANDE

## DEMONSTRATIVO DA RECEITA

ORÇAMENTO ANO 2025  
R\$ 1,00  
FISCAL

ESPECIFICAÇÃO	RECURSOS DO TESOURO	RECURSOS PRÓPRIOS INDIRETAS	OUTROS RECURSOS	TOTAL
1.7.1.9.99.0.1.99.00 Outras Transferências de Recursos da União e de Suas Entidades - Principal	1.000	-	87.000	88.000
1.7.2.0.00.0.0.00.00 Transferências dos Estados e do Distrito Federal e de suas Entidades	859.100.000	-	20.179.600	879.279.600
1.7.2.1.00.0.0.00.00 Participação na Receita dos Estados e Distrito Federal	859.100.000	-	2.150.000	861.250.000
1.7.2.1.50.0.0.00.00 Cota-Parte do ICMS	614.000.000	-	-	614.000.000
1.7.2.1.50.0.1.00.00 Cota-Parte do ICMS - Principal	614.000.000	-	-	614.000.000
1.7.2.1.51.0.0.00.00 Cota-Parte do IPVA	242.000.000	-	-	242.000.000
1.7.2.1.51.0.1.00.00 Cota-Parte do IPVA - Principal	242.000.000	-	-	242.000.000
1.7.2.1.52.0.0.00.00 Cota-Parte do IPI - Municípios	3.100.000	-	-	3.100.000
1.7.2.1.52.0.1.00.00 Cota-Parte do IPI - Municípios - Principal	3.100.000	-	-	3.100.000
1.7.2.1.53.0.0.00.00 Cota-Parte da Contribuição de Intervenção no Domínio Econômico	-	-	2.150.000	2.150.000
1.7.2.1.53.0.1.00.00 Cota-Parte da Contribuição de Intervenção no Domínio Econômico - Principal	-	-	2.150.000	2.150.000
1.7.2.4.00.0.0.00.00 Transferências de Convênios dos Estados e DF e de Suas Entidades	-	-	18.029.600	18.029.600
1.7.2.4.01.0.0.00.00 Transferências de Convênios dos Estados e DF e de Suas Entidades	-	-	50.000	50.000
1.7.2.4.01.0.1.00.00 Transferências de Convênios dos Estados e DF e de Suas Entidades - Principal	-	-	50.000	50.000
1.7.2.4.99.0.0.00.00 Outras Transferências de Convênios dos Estados e DF e de Suas Entidades	-	-	17.979.600	17.979.600
1.7.2.4.99.0.1.00.00 Outras Transferências de Convênios dos Estados e DF e de Suas Entidades	-	-	17.979.600	17.979.600
1.7.2.4.99.0.1.01.00 Outras Transferências de Convênios dos Estados e DF e de Suas Entidades - Principal	-	-	17.979.600	17.979.600
1.7.5.0.00.0.0.00.00 Transferências de Outras Instituições Públicas	-	-	767.001.720	767.001.720
1.7.5.1.00.0.0.00.00 Transferências de Recursos do Fundo de Manutenção e Desenvolvimento da Educação Básica e de Valorização dos Profissionais da Educação - FUNDEB	-	-	762.601.720	762.601.720



# CAMPO GRANDE

## DEMONSTRATIVO DA RECEITA

ORÇAMENTO ANO 2025  
R\$ 1,00  
FISCAL

ESPECIFICAÇÃO	RECURSOS DO TESOURO	RECURSOS PRÓPRIOS INDIRETAS	OUTROS RECURSOS	TOTAL
1.7.5.1.50.0.0.00.00 Transferências de Recursos do Fundo de Manutenção e Desenvolvimento da Educação Básica e de Valorização dos Profissionais da Educação - FUNDEB	-	-	762.601.720	762.601.720
1.7.5.1.50.0.1.00.00 Transferências de Recursos do Fundo de Manutenção e Desenvolvimento da Educação Básica e de Valorização dos Profissionais da Educação - FUNDEB	-	-	762.601.720	762.601.720
1.7.5.1.50.0.1.01.00 Transferências de Recursos do Fundo de Manutenção e Desenvolvimento da Educação Básica e de Valorização dos Profissionais da Educação - FUNDEB - Transferências Recursos do FUNDEB - Uniao	-	-	91.601.720	91.601.720
1.7.5.1.50.0.1.02.00 Transferências de Recursos do Fundo de Manutenção e Desenvolvimento da Educação Básica e de Valorização dos Profissionais da Educação - FUNDEB - Transferências Recursos do FUNDEB - Estado	-	-	671.000.000	671.000.000
1.7.5.9.00.0.0.00.00 Demais Transferências de Outras Instituições Públicas	-	-	4.400.000	4.400.000
1.7.5.9.99.0.0.00.00 Demais Transferências de Outras Instituições Públicas	-	-	4.400.000	4.400.000
1.7.5.9.99.0.1.00.00 Demais Transferências de Outras Instituições Públicas - Principal	-	-	4.400.000	4.400.000
1.9.0.0.00.0.0.00.00 Outras Receitas Correntes	34.667.834	37.646.500	225.900	72.540.234
1.9.1.0.00.0.0.00.00 Multas Administrativas, Contratuais e Judiciais	25.000	35.701.000	-	35.726.000
1.9.1.1.00.0.0.00.00 Multas Administrativas, Contratuais e Judiciais	25.000	35.701.000	-	35.726.000
1.9.1.1.01.0.0.00.00 Multas Previstas em Legislação Específica	-	35.400.000	-	35.400.000
1.9.1.1.01.0.1.00.00 Multas Previstas em Legislação Específica - Principal	-	35.400.000	-	35.400.000
1.9.1.1.09.0.0.00.00 Multas e Juros Previstos em Contratos	25.000	301.000	-	326.000
1.9.1.1.09.0.1.00.00 Multas e Juros Previstos em Contratos - Principal	25.000	301.000	-	326.000
1.9.2.0.00.0.0.00.00 Indenizações, Restituições e Ressarcimentos	12.782.834	15.000	1.000	12.798.834
1.9.2.2.00.0.0.00.00 Restituições	12.782.834	15.000	1.000	12.798.834
1.9.2.2.99.0.0.00.00 Outras Restituições	12.782.834	15.000	1.000	12.798.834
1.9.2.2.99.0.1.00.00 Outras Restituições - Principal	12.782.834	15.000	1.000	12.798.834





# CAMPO GRANDE

## DEMONSTRATIVO DA RECEITA

ORÇAMENTO ANO 2025  
R\$ 1,00  
FISCAL

ESPECIFICAÇÃO	RECURSOS DO TESOURO	RECURSOS PRÓPRIOS INDIRETAS	OUTROS RECURSOS	TOTAL
1.9.9.0.00.0.0.00.00 Demais Receitas Correntes	21.860.000	1.930.500	224.900	24.015.400
1.9.9.9.00.0.0.00.00 Outras Receitas Correntes	21.860.000	1.930.500	224.900	24.015.400
1.9.9.9.99.0.0.00.00 Outras Receitas	21.860.000	1.930.500	224.900	24.015.400
1.9.9.9.99.2.0.00.00 Outras Receitas Não Arrecadadas e Não Projetadas pela RFB - Primárias	21.860.000	1.930.500	224.900	24.015.400
1.9.9.9.99.2.1.00.00 Outras Receitas Não Arrecadadas e Não Projetadas pela RFB - Primárias - Principal	21.860.000	1.930.500	224.900	24.015.400
1.9.9.9.99.2.1.02.00 Outras Receitas Não Arrecadadas e Não Projetadas pela RFB - Primárias - Principal - EIV - REGIAO CENTRO	-	-	5.000	5.000
1.9.9.9.99.2.1.03.00 Outras Receitas Não Arrecadadas e Não Projetadas pela RFB - Primárias - Principal - EIV - REGIAO SEGREDO	-	-	70.000	70.000
1.9.9.9.99.2.1.04.00 Outras Receitas Não Arrecadadas e Não Projetadas pela RFB - Primárias - Principal - EIV - REGIAO PROSA	-	-	70.000	70.000
1.9.9.9.99.2.1.05.00 Outras Receitas Não Arrecadadas e Não Projetadas pela RFB - Primárias - Principal - EIV - REGIAO BANDEIRA	-	-	70.000	70.000
1.9.9.9.99.2.1.06.00 Outras Receitas Não Arrecadadas e Não Projetadas pela RFB - Primárias - Principal - EIV - REGIAO ANHANDUIZINHO	-	-	9.000	9.000
1.9.9.9.99.2.1.07.00 Outras Receitas Não Arrecadadas e Não Projetadas pela RFB - Primárias - Principal - EIV - REGIAO IMBIRUSSU	-	-	900	900
1.9.9.9.99.2.1.08.00 Outras Receitas Não Arrecadadas e Não Projetadas pela RFB - Primárias - Principal - Receitas de Mercados e Feiras	10.000	-	-	10.000
1.9.9.9.99.2.1.09.00 Outras Receitas Não Arrecadadas e Não Projetadas pela RFB - Primárias - Principal - Receitas de Cemiterios	50.000	-	-	50.000
1.9.9.9.99.2.1.10.00 Outras Receitas Não Arrecadadas e Não Projetadas pela RFB - Primárias - Principal - Receitas de Funerarias	800.000	-	-	800.000
1.9.9.9.99.2.1.11.00 Outras Receitas Não Arrecadadas e Não Projetadas pela RFB - Primárias - Principal - Rec. Progr. Apoio Desenv. Qualif. Profis.-PRODEQ	8.200.000	-	-	8.200.000
1.9.9.9.99.2.1.12.00 Outras Receitas Não Arrecadadas e Não Projetadas pela RFB - Primárias - Principal - Demais Receitas	2.000.000	1.930.500	-	3.930.500





# CAMPO GRANDE

## DEMONSTRATIVO DA RECEITA

ORÇAMENTO ANO 2025  
R\$ 1,00  
FISCAL

ESPECIFICAÇÃO	RECURSOS DO TESOURO	RECURSOS PRÓPRIOS INDIRETAS	OUTROS RECURSOS	TOTAL
1.9.9.9.99.2.1.14.00 Outras Receitas Não Arrecadadas e Não Projetadas pela RFB - Primárias - Principal - Receita Contratual da Água de Guariroba	10.800.000	-	-	10.800.000
2.0.0.0.00.0.0.00.00 Receitas de Capital	4.080.000	28.709.392	311.638.173	344.427.565
2.1.0.0.00.0.0.00.00 Operações de Crédito	-	-	138.617.793	138.617.793
2.1.1.0.00.0.0.00.00 Operações de Crédito - Mercado Interno	-	-	138.617.793	138.617.793
2.1.1.9.00.0.0.00.00 Outras Operações de Crédito - Mercado Interno	-	-	138.617.793	138.617.793
2.1.1.9.99.0.0.00.00 Outras Operações de Crédito - Mercado Interno	-	-	138.617.793	138.617.793
2.1.1.9.99.0.1.00.00 Outras Operações de Crédito - Mercado Interno - Principal	-	-	138.617.793	138.617.793
2.1.1.9.99.0.1.01.00 Outras Operações de Crédito - Mercado Interno - Principal - Operacoes de Credito CEF/FINANCIAMENTO - LAGOA	-	-	149.000	149.000
2.1.1.9.99.0.1.03.00 Outras Operações de Crédito - Mercado Interno - Principal - Operacoes de Credito CEF/PAC 2	-	-	51.400.000	51.400.000
2.1.1.9.99.0.1.04.00 Outras Operações de Crédito - Mercado Interno - Principal - Operações de Crédito PAC 2 - CORREDOR DE TRANSPORTE COLETIVO	-	-	32.250.000	32.250.000
2.1.1.9.99.0.1.05.00 Outras Operações de Crédito - Mercado Interno - Principal - Operações de Crédito CEF / FINISA	-	-	6.600.000	6.600.000
2.1.1.9.99.0.1.07.00 Outras Operações de Crédito - Mercado Interno - Principal - Outras Operacoes de Credito Internas	-	-	48.218.793	48.218.793
2.2.0.0.00.0.0.00.00 Alienação de Bens	-	-	6.351.000	6.351.000
2.2.1.0.00.0.0.00.00 Alienação de Bens Móveis	-	-	2.251.000	2.251.000
2.2.1.3.00.0.0.00.00 Alienação de Bens Móveis e Semoventes	-	-	2.251.000	2.251.000
2.2.1.3.01.0.0.00.00 Alienação de Bens Móveis e Semoventes	-	-	2.251.000	2.251.000
2.2.1.3.01.0.1.00.00 Alienação de Bens Móveis e Semoventes - Principal	-	-	2.251.000	2.251.000
2.2.2.0.00.0.0.00.00 Alienação de Bens Imóveis	-	-	4.100.000	4.100.000
2.2.2.1.00.0.0.00.00 Alienação de Bens Imóveis	-	-	4.100.000	4.100.000
2.2.2.1.01.0.0.00.00 Alienação de Bens Imóveis	-	-	4.100.000	4.100.000



# CAMPO GRANDE

## DEMONSTRATIVO DA RECEITA

ORÇAMENTO ANO 2025  
R\$ 1,00  
FISCAL

ESPECIFICAÇÃO	RECURSOS DO TESOURO	RECURSOS PRÓPRIOS INDIRETAS	OUTROS RECURSOS	TOTAL
2.2.2.1.01.0.1.00.00 Alienação de Bens Imóveis - Principal	-	-	4.100.000	4.100.000
2.2.2.1.01.0.1.01.00 Alienação de Bens Imóveis - Principal - Alienacao do Soter	-	-	10.000	10.000
2.2.2.1.01.0.1.02.00 Alienação de Bens Imóveis - Principal - Outras Alienacoes	-	-	4.090.000	4.090.000
2.3.0.0.00.0.0.00.00 Amortização de Empréstimos	4.080.000	28.709.392	-	32.789.392
2.3.1.0.00.0.0.00.00 Amortização de Empréstimos	4.080.000	28.709.392	-	32.789.392
2.3.1.1.00.0.0.00.00 Amortização de Empréstimos	4.080.000	28.709.392	-	32.789.392
2.3.1.1.07.0.0.00.00 Amortização de Financiamentos	4.080.000	28.709.392	-	32.789.392
2.3.1.1.07.1.0.00.00 Amortização de Financiamentos em Geral	4.080.000	28.709.392	-	32.789.392
2.3.1.1.07.1.1.00.00 Amortização de Financiamentos em Geral - Amortizacao de Financiamentos - Principal	4.080.000	28.709.392	-	32.789.392
2.4.0.0.00.0.0.00.00 Transferências de Capital	-	-	166.669.380	166.669.380
2.4.1.0.00.0.0.00.00 Transferências da União e de suas Entidades	-	-	152.669.380	152.669.380
2.4.1.4.00.0.0.00.00 Transferências de Convênios da União e de suas Entidades	-	-	10.000.000	10.000.000
2.4.1.4.51.0.0.00.00 Transferências de Convênios da União destinadas a Programas de Educação	-	-	10.000.000	10.000.000
2.4.1.4.51.0.1.00.00 Transferências de Convênios da União destinadas a Programas de Educação	-	-	10.000.000	10.000.000
2.4.1.4.51.0.1.01.00 Transferências de Convênios da União Destinadas a Programas de Educação - Principal	-	-	10.000.000	10.000.000
2.4.1.9.00.0.0.00.00 Outras Transferências de Recursos da União e de suas Entidades	-	-	142.669.380	142.669.380
2.4.1.9.99.0.0.00.00 Outras Transferências De Recursos da União e de suas Entidades	-	-	142.669.380	142.669.380
2.4.1.9.99.0.1.00.00 Outras Transferências De Recursos da União e de suas Entidades - Principal	-	-	142.669.380	142.669.380
2.4.1.9.99.0.1.99.00 Outras Transferências de Recursos da União e de Suas Entidades - Principal	-	-	142.669.380	142.669.380
2.4.2.0.00.0.0.00.00 Transferências dos Estados e do Distrito Federal e de suas Entidades	-	-	14.000.000	14.000.000
2.4.2.9.00.0.0.00.00 Outras Transferências de Recursos dos Estados	-	-	14.000.000	14.000.000
2.4.2.9.99.0.0.00.00 Outras Transferências de Recursos dos Estados	-	-	14.000.000	14.000.000



# CAMPO GRANDE

## DEMONSTRATIVO DA RECEITA

ORÇAMENTO ANO 2025  
R\$ 1,00  
FISCAL

ESPECIFICAÇÃO	RECURSOS DO TESOURO	RECURSOS PRÓPRIOS INDIRETAS	OUTROS RECURSOS	TOTAL
2.4.2.9.99.0.1.00.00 Outras Transferências de Recursos dos Estados - Principal	-	-	14.000.000	14.000.000
2.4.2.9.99.0.1.99.00 Outras Transferências de Recursos dos Estados - Principal	-	-	14.000.000	14.000.000
9.0.0.0.00.0.0.00.00 Dedução de Receitas Correntes	-236.130.000	-	-	-236.130.000
9.7.0.0.00.0.0.00.00 Dedução de Transferências Correntes	-236.130.000	-	-	-236.130.000
9.7.1.0.00.0.0.00.00 Dedução de Transferências da União e de suas Entidades	-64.310.000	-	-	-64.310.000
9.7.1.1.00.0.0.00.00 Dedução de Transferências Decorrentes de Participação na Receita da União	-64.310.000	-	-	-64.310.000
9.7.1.1.51.0.0.00.00 Dedução de Cota-Parte do Fundo de Participação dos Municípios - FPM	-62.220.000	-	-	-62.220.000
9.7.1.1.51.1.0.00.00 Dedução de Cota-Parte do Fundo de Participação dos Municípios - Cota Mensal	-62.220.000	-	-	-62.220.000
9.7.1.1.51.1.1.00.00 Dedução de Cota-Parte do Fundo de Participação dos Municípios - Cota Mensal - Principal	-62.220.000	-	-	-62.220.000
9.7.1.1.52.0.0.00.00 Dedução de Cota-Parte do Imposto Sobre a Propriedade Territorial Rural	-2.090.000	-	-	-2.090.000
9.7.1.1.52.0.1.00.00 Dedução de Cota-Parte do Imposto Sobre a Propriedade Territorial Rural - Principal	-2.090.000	-	-	-2.090.000
9.7.2.0.00.0.0.00.00 Dedução de Transferências dos Estados e do Distrito Federal e de suas Entidades	-171.820.000	-	-	-171.820.000
9.7.2.1.00.0.0.00.00 Dedução de Participação na Receita dos Estados e Distrito Federal	-171.820.000	-	-	-171.820.000
9.7.2.1.50.0.0.00.00 Dedução de Cota-Parte do ICMS	-122.800.000	-	-	-122.800.000
9.7.2.1.50.0.1.00.00 Dedução de Cota-Parte do ICMS - Principal	-122.800.000	-	-	-122.800.000
9.7.2.1.51.0.0.00.00 Dedução de Cota-Parte do IPVA	-48.400.000	-	-	-48.400.000
9.7.2.1.51.0.1.00.00 Dedução de Cota-Parte do IPVA - Principal	-48.400.000	-	-	-48.400.000
9.7.2.1.52.0.0.00.00 Dedução de Cota-Parte do IPI - Municípios	-620.000	-	-	-620.000
9.7.2.1.52.0.1.00.00 Dedução de Cota-Parte do IPI - Municípios - Principal	-620.000	-	-	-620.000
9.9.9.9.99.9.9.99.99 TOTAL	3.664.166.047	85.458.736	1.304.727.657	5.054.352.440





# CAMPO GRANDE

## DEMONSTRATIVO DA RECEITA

ORÇAMENTO ANO 2025  
R\$ 1,00  
SEGURIDADE

ESPECIFICAÇÃO	RECURSOS DO TESOURO	RECURSOS PRÓPRIOS INDIRETAS	OUTROS RECURSOS	TOTAL
1.0.0.0.00.0.0.00.00 Receitas Correntes	-	347.737.162	1.071.136.242	1.418.873.404
1.2.0.0.00.0.0.00.00 Contribuições	-	261.733.000	-	261.733.000
1.2.1.0.00.0.0.00.00 Contribuições Sociais	-	261.733.000	-	261.733.000
1.2.1.5.00.0.0.00.00 Contribuições para Regimes Próprios de Previdência e Sistema de Proteção Social	-	183.613.000	-	183.613.000
1.2.1.5.01.0.0.00.00 Contribuição do Servidor Civil	-	183.353.000	-	183.353.000
1.2.1.5.01.1.0.00.00 Contribuição do Servidor Civil Ativo	-	160.333.000	-	160.333.000
1.2.1.5.01.1.1.00.00 Contribuição do Servidor Civil Ativo - Principal	-	160.333.000	-	160.333.000
1.2.1.5.01.1.1.01.00 Contribuição de Servidor em Exercício	-	160.000.000	-	160.000.000
1.2.1.5.01.1.1.02.00 Contribuição de Servidor Cedido	-	133.000	-	133.000
1.2.1.5.01.1.1.03.00 Contribuição de Segurado Licenciado	-	200.000	-	200.000
1.2.1.5.01.2.0.00.00 Contribuição do Servidor Civil Inativo	-	22.000.000	-	22.000.000
1.2.1.5.01.2.1.00.00 Contribuição do Servidor Civil Inativo - Principal	-	22.000.000	-	22.000.000
1.2.1.5.01.3.0.00.00 Contribuição do Servidor Civil - Pensionistas	-	1.000.000	-	1.000.000
1.2.1.5.01.3.1.00.00 Contribuição do Servidor Civil - Pensionistas - Principal	-	1.000.000	-	1.000.000
1.2.1.5.01.4.0.00.00 Contribuição Oriunda de Sentenças Judiciais - Servidor Civil Ativo	-	20.000	-	20.000
1.2.1.5.01.4.1.00.00 Contribuição Oriunda de Sentenças Judiciais - Servidor Civil Ativo - Principal	-	20.000	-	20.000
1.2.1.5.01.4.1.01.00 Contribuição Oriunda de Sentenças Judiciais - Servidor Civil Ativo - Principal - Contribuição sobre Precatórios	-	20.000	-	20.000
1.2.1.5.02.0.0.00.00 Contribuição Patronal - Servidor Civil	-	260.000	-	260.000
1.2.1.5.02.1.0.00.00 Contribuição Patronal - Servidor Civil Ativo	-	260.000	-	260.000
1.2.1.5.02.1.1.00.00 Contribuição Patronal - Servidor Civil Ativo - Principal	-	260.000	-	260.000
1.2.1.6.00.0.0.00.00 Contribuição para Fundos de Assistência Médica	-	78.120.000	-	78.120.000
1.2.1.6.03.0.0.00.00 Contribuição para Fundos de Assistência Médica - Servidores Cíveis	-	78.120.000	-	78.120.000





# CAMPO GRANDE

## DEMONSTRATIVO DA RECEITA

ORÇAMENTO ANO 2025  
RS 1,00  
SEGURIDADE

ESPECIFICAÇÃO	RECURSOS DO TESOURO	RECURSOS PRÓPRIOS INDIRETAS	OUTROS RECURSOS	TOTAL
1.2.1.6.03.1.0.00.00 Contribuição para Fundos de Assistência Médica - Servidores Cíveis	-	78.120.000	-	78.120.000
1.2.1.6.03.1.1.00.00 Contribuição para Fundos de Assistência Médica - Servidores Cíveis - Principal	-	78.120.000	-	78.120.000
1.2.1.6.03.1.1.01.00 Contribuição para Fundos de Assistência Médica - Servidores Cíveis - Principal - Contribuição Servidores em Exercício	-	36.000.000	-	36.000.000
1.2.1.6.03.1.1.02.00 Contribuição para Fundos de Assistência Médica - Servidores Cíveis - Principal - Contribuição do Servidor Aposentado	-	17.300.000	-	17.300.000
1.2.1.6.03.1.1.03.00 Contribuição para Fundos de Assistência Médica - Servidores Cíveis - Principal - Contribuição Cônjuge	-	16.500.000	-	16.500.000
1.2.1.6.03.1.1.04.00 Contribuição para Fundos de Assistência Médica - Servidores Cíveis - Principal - Contribuição Dependentes	-	5.200.000	-	5.200.000
1.2.1.6.03.1.1.05.00 Contribuição para Fundos de Assistência Médica - Servidores Cíveis - Principal - Contribuição Agregados	-	1.550.000	-	1.550.000
1.2.1.6.03.1.1.06.00 Contribuição para Fundos de Assistência Médica - Servidores Cíveis - Principal - Contribuição Pensionistas	-	1.440.000	-	1.440.000
1.2.1.6.03.1.1.07.00 Contribuição para Fundos de Assistência Médica - Servidores Cíveis - Principal - Contribuição do Servidor em Licença	-	130.000	-	130.000
1.3.0.0.00.0.0.00.00 Receita Patrimonial	-	979.162	7.468.461	8.447.623
1.3.2.0.00.0.0.00.00 Valores Mobiliários	-	979.162	7.468.461	8.447.623
1.3.2.1.00.0.0.00.00 Juros e Correções Monetárias	-	979.162	7.468.461	8.447.623
1.3.2.1.01.0.0.00.00 Remuneração de Depósitos Bancários	-	979.162	7.468.461	8.447.623
1.3.2.1.01.0.1.00.00 Remuneração de Depósitos Bancários - Principal	-	979.162	7.468.461	8.447.623
1.3.2.1.01.0.1.02.00 Remuneração de Depósitos Bancários - Principal - Rendimentos SERVIMED	-	533.000	-	533.000
1.3.2.1.01.0.1.04.00 Remuneração de Depósitos Bancários - Principal - Receita Remun.Dep.Banc.Rec.Vinc.-Fundo Saude	-	446.162	5.177.053	5.623.215
1.3.2.1.01.0.1.38.00 Remuneração de Depósitos Bancários - Principal - Rendimentos de Convenios	-	-	832.408	832.408



# CAMPO GRANDE

## DEMONSTRATIVO DA RECEITA

ORÇAMENTO ANO 2025  
RS 1,00  
SEGURIDADE

ESPECIFICAÇÃO	RECURSOS DO TESOURO	RECURSOS PRÓPRIOS INDIRETAS	OUTROS RECURSOS	TOTAL
1.3.2.1.01.0.1.41.00 Remuneração de Depósitos Bancários - Principal - Remuneracao Outros Dep.Rec.nao Vinculados	-	-	1.459.000	1.459.000
1.6.0.0.00.0.0.00.00 Receita de Serviços	-	20.000.000	-	20.000.000
1.6.9.0.00.0.0.00.00 Outros Serviços	-	20.000.000	-	20.000.000
1.6.9.9.00.0.0.00.00 Outros Serviços	-	20.000.000	-	20.000.000
1.6.9.9.99.0.0.00.00 Outros Serviços	-	20.000.000	-	20.000.000
1.6.9.9.99.0.1.00.00 Outros Serviços - Principal	-	20.000.000	-	20.000.000
1.6.9.9.99.0.1.00.01 Fator Equalizador	-	20.000.000	-	20.000.000
1.7.0.0.00.0.0.00.00 Transferências Correntes	-	62.600.000	1.060.392.366	1.122.992.366
1.7.1.0.00.0.0.00.00 Transferências da União e de suas Entidades	-	62.600.000	852.682.000	915.282.000
1.7.1.3.00.0.0.00.00 Transferências de Recursos do Sistema Único de Saúde - SUS	-	62.600.000	843.462.000	906.062.000
1.7.1.3.50.0.0.00.00 Transf.de Rec. do Sistema Único de Saúde - SUS - Repasses Fundo a Fundo - Bloco de Manutenção das Ações e Serviços Públicos de Saúde	-	62.600.000	843.362.000	905.962.000
1.7.1.3.50.1.0.00.00 Transf.de Rec. do Bloco de Manutenção das Ações e Serviços Públicos de Saúde - Atenção Primária	-	-	206.800.000	206.800.000
1.7.1.3.50.1.1.00.00 Transf.de Rec. do Bloco de Manutenção das Ações e Serviços Públicos de Saúde - Atenção Primária - Principal	-	-	206.800.000	206.800.000
1.7.1.3.50.1.1.01.00 Transf.de Rec. do Bloco de Manutenção das Ações e Serviços Públicos de Saúde - Atenção Primária - Principal	-	-	206.800.000	206.800.000
1.7.1.3.50.2.0.00.00 Transf.de Rec. do Bloco de Manut. das Ações e Serviços Públicos de Saúde - Atenção Esp.	-	62.600.000	589.700.000	652.300.000
1.7.1.3.50.2.1.00.00 Transf.de Rec. do Bloco de Manut. das Ações e Serviços Públicos de Saúde - Atenção Esp. - Principal	-	62.600.000	589.700.000	652.300.000
1.7.1.3.50.2.1.01.00 Transf.de Rec. do Bloco de Manut. das Ações e Serviços Públicos de Saúde - Atenção Esp. - Principal	-	62.600.000	589.700.000	652.300.000
1.7.1.3.50.3.0.00.00 Transf.de Rec. do Bloco de Manut. das Ações e Serviços Públicos de Saúde - Vigilância em Saúde	-	-	43.862.000	43.862.000



# CAMPO GRANDE

## DEMONSTRATIVO DA RECEITA

ORÇAMENTO ANO 2025  
R\$ 1,00  
SEGURIDADE

ESPECIFICAÇÃO	RECURSOS DO TESOURO	RECURSOS PRÓPRIOS INDIRETAS	OUTROS RECURSOS	TOTAL
1.7.1.3.50.3.1.00.00 Transf.de Rec. do Bloco de Manut. das Ações e Serviços Públicos de Saúde - Vigilância em Saúde - Principal	-	-	43.862.000	43.862.000
1.7.1.3.50.3.1.01.00 Transf.de Rec. do Bloco de Manut. das Ações e Serviços Públicos de Saúde - Vigilância em Saúde - Principal	-	-	43.862.000	43.862.000
1.7.1.3.50.4.0.00.00 Transf.de Rec. do Bloco de Manut. das Ações e Serviços Públicos de Saúde - Assistência Farmacêutica	-	-	3.000.000	3.000.000
1.7.1.3.50.4.1.00.00 Transf.de Rec. do Bloco de Manut. das Ações e Serviços Públicos de Saúde - Assistência Farmacêutica - Principal	-	-	3.000.000	3.000.000
1.7.1.3.50.4.1.01.00 Transf.de Rec. do Bloco de Manut. das Ações e Serviços Públicos de Saúde - Assistência Farmacêutica - Principal	-	-	3.000.000	3.000.000
1.7.1.3.51.0.0.00.00 Transf.de Rec. do Sistema Único de Saúde - SUS - Repasses Fundo a Fundo - Bloco de Estrut. da Rede de Serviços Públicos de Saúde	-	-	100.000	100.000
1.7.1.3.51.3.0.00.00 Transf.de Rec. do Bloco de Estrut. da Rede de Serviços Públicos de Saúde - Vigilância em Saúde	-	-	100.000	100.000
1.7.1.3.51.3.1.00.00 Transf.de Rec. do Bloco de Estrut. da Rede de Serviços Públicos de Saúde - Vigilância em Saúde - Principal	-	-	100.000	100.000
1.7.1.3.51.3.1.01.00 Transf.de Rec. do Bloco de Estrut. da Rede de Serviços Públicos de Saúde - Vigilância em Saúde - Principal	-	-	100.000	100.000
1.7.1.6.00.0.0.00.00 Transferências de Recursos do Fundo Nacional de Assistência Social - FNAS	-	-	9.220.000	9.220.000
1.7.1.6.50.0.0.00.00 Transferências de Recursos do Fundo Nacional de Assistência Social - FNAS	-	-	9.220.000	9.220.000
1.7.1.6.50.0.1.00.00 Transferências de Recursos do Fundo Nacional de Assistência Social - FNAS - Principal	-	-	9.220.000	9.220.000
1.7.1.6.50.0.1.01.00 Transferências de Recursos do Fundo Nacional de Assistência Social - FNAS - Principal	-	-	9.220.000	9.220.000
1.7.2.0.00.0.0.00.00 Transferências dos Estados e do Distrito Federal e de suas Entidades	-	-	192.610.366	192.610.366
1.7.2.3.00.0.0.00.00 Transferências de Recursos do Sistema Único de Saúde - SUS	-	-	179.914.366	179.914.366
1.7.2.3.50.0.0.00.00 Transferências de Recursos do Sistema Único de Saúde - SUS	-	-	179.914.366	179.914.366





# CAMPO GRANDE

## DEMONSTRATIVO DA RECEITA

ORÇAMENTO ANO 2025  
R\$ 1,00  
SEGURIDADE

ESPECIFICAÇÃO	RECURSOS DO TESOURO	RECURSOS PRÓPRIOS INDIRETAS	OUTROS RECURSOS	TOTAL
1.7.2.3.50.0.1.00.00 Transferências de Recursos do Sistema Único de Saúde - SUS - Principal	-	-	179.914.366	179.914.366
1.7.2.3.50.0.1.01.00 Transferências de Recursos do Sistema Único de Saúde - SUS - Principal	-	-	179.914.366	179.914.366
1.7.2.4.00.0.0.00.00 Transferências de Convênios dos Estados e DF e de Suas Entidades	-	-	10.546.000	10.546.000
1.7.2.4.99.0.0.00.00 Outras Transferências de Convênios dos Estados e DF e de Suas Entidades	-	-	10.546.000	10.546.000
1.7.2.4.99.0.1.00.00 Outras Transferências de Convênios dos Estados e DF e de Suas Entidades	-	-	10.546.000	10.546.000
1.7.2.4.99.0.1.01.00 Outras Transferências de Convênios dos Estados e DF e de Suas Entidades - Principal	-	-	10.546.000	10.546.000
1.7.2.9.00.0.0.00.00 Outras Transferências dos Estados e Distrito Federal	-	-	2.150.000	2.150.000
1.7.2.9.99.0.0.00.00 Outras Transferências dos Estados e DF	-	-	2.150.000	2.150.000
1.7.2.9.99.0.1.00.00 Outras Transferências dos Estados e DF - Principal	-	-	2.150.000	2.150.000
1.7.2.9.99.0.1.01.00 Outras Transferências dos Estados e DF - Principal - Transferências do FIS	-	-	2.150.000	2.150.000
1.7.5.0.00.0.0.00.00 Transferências de Outras Instituições Públicas	-	-	15.100.000	15.100.000
1.7.5.9.00.0.0.00.00 Demais Transferências de Outras Instituições Públicas	-	-	15.100.000	15.100.000
1.7.5.9.99.0.0.00.00 Demais Transferências de Outras Instituições Públicas	-	-	15.100.000	15.100.000
1.7.5.9.99.0.1.00.00 Demais Transferências de Outras Instituições Públicas - Principal	-	-	15.100.000	15.100.000
1.9.0.0.00.0.0.00.00 Outras Receitas Correntes	-	2.425.000	3.275.415	5.700.415
1.9.2.0.00.0.0.00.00 Indenizações, Restituições e Ressarcimentos	-	11.000	400.415	411.415
1.9.2.2.00.0.0.00.00 Restituições	-	11.000	400.415	411.415
1.9.2.2.99.0.0.00.00 Outras Restituições	-	11.000	400.415	411.415
1.9.2.2.99.0.1.00.00 Outras Restituições - Principal	-	11.000	400.415	411.415
1.9.9.0.00.0.0.00.00 Demais Receitas Correntes	-	2.414.000	2.875.000	5.289.000
1.9.9.9.00.0.0.00.00 Outras Receitas Correntes	-	2.414.000	2.875.000	5.289.000
1.9.9.9.03.0.0.00.00 Compensação Financeira entre.Reg.Geral/Reg.Prop.Prev. e Sistema de Proteção Social	-	1.000.000	-	1.000.000





# CAMPO GRANDE

## DEMONSTRATIVO DA RECEITA

ORÇAMENTO ANO 2025  
RS 1,00  
SEGURIDADE

ESPECIFICAÇÃO	RECURSOS DO TESOURO	RECURSOS PRÓPRIOS INDIRETAS	OUTROS RECURSOS	TOTAL	
1.9.9.9.03.0.1.00.00	Compensação Financeira entre.Reg.Geral/Reg.Prop.Prev. e Sistema de Proteção Social - Principal	-	1.000.000	-	1.000.000
1.9.9.9.03.0.1.00.01	Compensações Financeiras Entre o Regime Geral e os Regimes Próprios de Previdência e Sistema de Proteção Social - Principal - INSS	-	900.000	-	900.000
1.9.9.9.03.0.1.00.02	Compensações Financeiras Entre o Regime Geral e os Regimes Próprios de Previdência e Sistema de Proteção Social - Principal - RPPS	-	100.000	-	100.000
1.9.9.9.99.0.0.00.00	Outras Receitas	-	1.414.000	2.875.000	4.289.000
1.9.9.9.99.2.0.00.00	Outras Receitas Não Arrecadadas e Não Projetadas pela RFB - Primárias	-	1.414.000	2.875.000	4.289.000
1.9.9.9.99.2.1.00.00	Outras Receitas Não Arrecadadas e Não Projetadas pela RFB - Primárias - Principal	-	1.414.000	2.875.000	4.289.000
1.9.9.9.99.2.1.12.00	Outras Receitas Não Arrecadadas e Não Projetadas pela RFB - Primárias - Principal - Demais Receitas	-	34.000	2.875.000	2.909.000
1.9.9.9.99.2.1.13.00	Outras Receitas Não Arrecadadas e Não Projetadas pela RFB - Primárias - Principal - Receitas de Consignacoes - RPPS	-	1.380.000	-	1.380.000
2.0.0.0.00.0.0.00.00	Receitas de Capital	-	-	24.568.000	24.568.000
2.4.0.0.00.0.0.00.00	Transferências de Capital	-	-	24.568.000	24.568.000
2.4.1.0.00.0.0.00.00	Transferências da União e de suas Entidades	-	-	18.338.000	18.338.000
2.4.1.4.00.0.0.00.00	Transferências de Convênios da União e de suas Entidades	-	-	16.538.000	16.538.000
2.4.1.4.50.0.0.00.00	Transferências de Convênios da União para o Sistema Único de Saúde - SUS	-	-	16.538.000	16.538.000
2.4.1.4.50.0.1.00.00	Transferências de Convênios da União para o Sistema Único de Saúde - SUS - Principal	-	-	16.538.000	16.538.000
2.4.1.4.50.0.1.01.00	Transferências de Convênios da União para o Sistema Único de Saúde - SUS - Principal	-	-	16.538.000	16.538.000
2.4.1.9.00.0.0.00.00	Outras Transferências de Recursos da União e de suas Entidades	-	-	1.800.000	1.800.000
2.4.1.9.99.0.0.00.00	Outras Transferências De Recursos da União e de suas Entidades	-	-	1.800.000	1.800.000
2.4.1.9.99.0.1.00.00	Outras Transferências De Recursos da União e de suas Entidades - Principal	-	-	1.800.000	1.800.000
2.4.1.9.99.0.1.99.00	Outras Transferências de Recursos da União e de Suas Entidades - Principal	-	-	1.800.000	1.800.000



# CAMPO GRANDE

## DEMONSTRATIVO DA RECEITA

ORÇAMENTO ANO 2025  
RS 1,00  
SEGURIDADE

ESPECIFICAÇÃO	RECURSOS DO TESOURO	RECURSOS PRÓPRIOS INDIRETAS	OUTROS RECURSOS	TOTAL	
2.4.2.0.00.0.0.00.00	Transferências dos Estados e do Distrito Federal e de suas Entidades	-	-	6.230.000	6.230.000
2.4.2.2.00.0.0.00.00	Transferências de Convênios dos Estados e DF e de Suas Entidades	-	-	6.230.000	6.230.000
2.4.2.2.50.0.0.00.00	Transferências de Convênios dos Estados para o Sistema Único de Saúde - SUS	-	-	6.230.000	6.230.000
2.4.2.2.50.0.1.00.00	Transferências de Convênios dos Estados para o Sistema Único de Saúde - SUS - Principal	-	-	6.230.000	6.230.000
2.4.2.2.50.0.1.01.00	Transferências de Convênios dos Estados para o Sistema Único de Saúde - SUS - Principal	-	-	6.230.000	6.230.000
7.0.0.0.00.0.0.00.00	Receitas Correntes Intraorçamentárias	-	373.700.000	-	373.700.000
7.2.0.0.00.0.0.00.00	Contribuições Intraorçamentarias	-	373.700.000	-	373.700.000
7.2.1.0.00.0.0.00.00	Contribuições Sociais	-	373.700.000	-	373.700.000
7.2.1.5.00.0.0.00.00	Contribuições para Regimes Próprios de Previdência e Sistema de Proteção Social	-	322.700.000	-	322.700.000
7.2.1.5.02.0.0.00.00	Contribuição Patronal - Servidor Civil	-	322.700.000	-	322.700.000
7.2.1.5.02.1.0.00.00	Contribuição Patronal - Servidor Civil Ativo	-	322.700.000	-	322.700.000
7.2.1.5.02.1.1.00.00	Contribuição Patronal - Servidor Civil Ativo - Principal	-	322.700.000	-	322.700.000
7.2.1.5.02.1.1.01.00	Contribuição Patronal - Servidor Civil Ativo - Principal - Contribuições Patronais - Ativo Civil	-	322.700.000	-	322.700.000
7.2.1.6.00.0.0.00.00	Contribuição para Fundos de Assistência Médica	-	51.000.000	-	51.000.000
7.2.1.6.03.0.0.00.00	Contribuição para Fundos de Assistência Médica - Servidores Cíveis	-	51.000.000	-	51.000.000
7.2.1.6.03.1.0.00.00	Contribuição para Fundos de Assistência Médica - Servidores Cíveis	-	51.000.000	-	51.000.000
7.2.1.6.03.1.1.00.00	Contribuição para Fundos de Assistência Médica - Servidores Cíveis - Principal	-	51.000.000	-	51.000.000
7.2.1.6.03.1.1.01.00	Contribuição para Fundos de Assistência Médica - Servidores Cíveis - Principal - Contribuição Patronal	-	51.000.000	-	51.000.000
9.9.9.9.99.9.9.99.99	TOTAL	-	721.437.162	1.095.704.242	1.817.141.404



# CAMPO GRANDE

## DEMONSTRATIVO DA RECEITA DOS ORÇAMENTOS FISCAL E DA SEGURIDADE SEGUNDO A CATEGORIA ECONÔMICA E NATUREZA DA RECEITA RECURSOS DE TODAS AS FONTES

ORÇAMENTO ANO 2025  
R\$ 1,00

ESPECIFICAÇÃO	RECURSOS DO TESOURO	RECURSOS PRÓPRIOS INDIRETAS	OUTROS RECURSOS	TOTAL
<b>FISCAL</b>	<b>3.664.166.047</b>	<b>85.458.736</b>	<b>1.304.727.657</b>	<b>5.054.352.440</b>
Receitas Correntes	3.896.216.047	56.749.344	993.089.484	4.946.054.875
Impostos, Taxas e Contribuições de Melhoria	2.628.915.607	40.000	3.900.000	2.632.855.607
Contribuições	-	-	116.105	116.105
Receita Patrimonial	34.321.606	19.061.844	121.788.659	175.172.109
Receita de Serviços	160.000	1.000	-	161.000
Transferências Correntes	1.198.151.000	-	867.058.820	2.065.209.820
Outras Receitas Correntes	34.667.834	37.646.500	225.900	72.540.234
Receitas de Capital	4.080.000	28.709.392	311.638.173	344.427.565
Operações de Crédito	-	-	138.617.793	138.617.793
Alienação de Bens	-	-	6.351.000	6.351.000
Amortização de Empréstimos	4.080.000	28.709.392	-	32.789.392
Transferências de Capital	-	-	166.669.380	166.669.380
Dedução de Receitas Correntes	-236.130.000	-	-	-236.130.000
Dedução de Transferências Correntes	-236.130.000	-	-	-236.130.000
<b>SEGURIDADE</b>	<b>-</b>	<b>721.437.162</b>	<b>1.095.704.242</b>	<b>1.817.141.404</b>
Receitas Correntes	-	347.737.162	1.071.136.242	1.418.873.404





# CAMPO GRANDE

## DEMONSTRATIVO DA RECEITA DOS ORÇAMENTOS FISCAL E DA SEGURIDADE SEGUNDO A CATEGORIA ECONÔMICA E NATUREZA DA RECEITA RECURSOS DE TODAS AS FONTES

ORÇAMENTO ANO 2025  
R\$ 1,00

ESPECIFICAÇÃO	RECURSOS DO TESOURO	RECURSOS PRÓPRIOS INDIRETAS	OUTROS RECURSOS	TOTAL
SEGURIDADE	-	721.437.162	1.095.704.242	1.817.141.404
Contribuições	-	261.733.000	-	261.733.000
Receita Patrimonial	-	979.162	7.468.461	8.447.623
Receita de Serviços	-	20.000.000	-	20.000.000
Transferências Correntes	-	62.600.000	1.060.392.366	1.122.992.366
Outras Receitas Correntes	-	2.425.000	3.275.415	5.700.415
Receitas de Capital	-	-	24.568.000	24.568.000
Transferências de Capital	-	-	24.568.000	24.568.000
Receitas Correntes Intraorçamentárias	-	373.700.000	-	373.700.000
Contribuições Intraorçamentárias	-	373.700.000	-	373.700.000
<b>TOTAL</b>	<b>3.664.166.047</b>	<b>806.895.898</b>	<b>2.400.431.899</b>	<b>6.871.493.844</b>



**CAMPO GRANDE**  
**DEMONSTRATIVO DA RECEITA POR UNIDADE ORÇAMENTÁRIA**

**ORÇAMENTO ANO 2025**  
**R\$ 1,00**

**GESTÃO: PLANUR - Agência Municipal de Meio Ambiente e Planejamento Urbano**

**0241F - Agência Municipal de Meio Ambiente e Planejamento Urbano - PLANURB**

**ESFERA FISCAL**

<b>ESPECIFICAÇÃO</b>	<b>RECURSOS DO TESOURO</b>	<b>RECURSOS PRÓPRIOS INDIRETAS</b>	<b>OUTROS RECURSOS</b>	<b>TOTAL</b>
1.0.0.0.00.0.0.00.00 Receitas Correntes	-	4.000	-	4.000
1.9.0.0.00.0.0.00.00 Outras Receitas Correntes	-	4.000	-	4.000
1.9.9.0.00.0.0.00.00 Demais Receitas Correntes	-	4.000	-	4.000
1.9.9.9.00.0.0.00.00 Outras Receitas Correntes	-	4.000	-	4.000
1.9.9.9.99.0.0.00.00 Outras Receitas	-	4.000	-	4.000
1.9.9.9.99.2.0.00.00 Outras Receitas Não Arrecadadas e Não Projetadas pela RFB - Primárias	-	4.000	-	4.000
1.9.9.9.99.2.1.00.00 Outras Receitas Não Arrecadadas e Não Projetadas pela RFB - Primárias - Principal	-	4.000	-	4.000
1.9.9.9.99.2.1.12.00 Outras Receitas Não Arrecadadas e Não Projetadas pela RFB - Primárias - Principal - Demais Receitas	-	4.000	-	4.000
<b>TOTAL</b>	-	4.000	-	4.000



# CAMPO GRANDE

## DEMONSTRATIVO DA RECEITA POR UNIDADE ORÇAMENTÁRIA

ORÇAMENTO ANO 2025  
R\$ 1,00

GESTÃO: FUNSER - SERVIÇO DE ASSISTÊNCIA À SAÚDE DO SERVIDOR MUNICIPAL				
0245S - SERVIÇO DE ASSISTÊNCIA À SAÚDE DO SERVIDOR MUNICIPAL - SERVIMED				ESFERA SEGURIDADE
ESPECIFICAÇÃO	RECURSOS DO TESOURO	RECURSOS PRÓPRIOS INDIRETAS	OUTROS RECURSOS	TOTAL
1.0.0.0.00.0.0.00.00 Receitas Correntes	-	98.696.000	-	98.696.000
1.2.0.0.00.0.0.00.00 Contribuições	-	78.120.000	-	78.120.000
1.2.1.0.00.0.0.00.00 Contribuições Sociais	-	78.120.000	-	78.120.000
1.2.1.6.00.0.0.00.00 Contribuição para Fundos de Assistência Médica	-	78.120.000	-	78.120.000
1.2.1.6.03.0.0.00.00 Contribuição para Fundos de Assistência Médica - Servidores Civis	-	78.120.000	-	78.120.000
1.2.1.6.03.1.0.00.00 Contribuição para Fundos de Assistência Médica - Servidores Civis	-	78.120.000	-	78.120.000
1.2.1.6.03.1.1.00.00 Contribuição para Fundos de Assistência Médica - Servidores Civis - Principal	-	78.120.000	-	78.120.000
1.2.1.6.03.1.1.01.00 Contribuição para Fundos de Assistência Médica - Servidores Civis - Principal - Contribuição Servidores em Exercício	-	36.000.000	-	36.000.000
1.2.1.6.03.1.1.02.00 Contribuição para Fundos de Assistência Médica - Servidores Civis - Principal - Contribuição do Servidor Aposentado	-	17.300.000	-	17.300.000
1.2.1.6.03.1.1.03.00 Contribuição para Fundos de Assistência Médica - Servidores Civis - Principal - Contribuição Cônjuge	-	16.500.000	-	16.500.000
1.2.1.6.03.1.1.04.00 Contribuição para Fundos de Assistência Médica - Servidores Civis - Principal - Contribuição Dependentes	-	5.200.000	-	5.200.000
1.2.1.6.03.1.1.05.00 Contribuição para Fundos de Assistência Médica - Servidores Civis - Principal - Contribuição Agregados	-	1.550.000	-	1.550.000
1.2.1.6.03.1.1.06.00 Contribuição para Fundos de Assistência Médica - Servidores Civis - Principal - Contribuição Pensionistas	-	1.440.000	-	1.440.000
1.2.1.6.03.1.1.07.00 Contribuição para Fundos de Assistência Médica - Servidores Civis - Principal - Contribuição do Servidor em Licença	-	130.000	-	130.000
1.3.0.0.00.0.0.00.00 Receita Patrimonial	-	533.000	-	533.000
1.3.2.0.00.0.0.00.00 Valores Mobiliários	-	533.000	-	533.000





# CAMPO GRANDE

## DEMONSTRATIVO DA RECEITA POR UNIDADE ORÇAMENTÁRIA

ORÇAMENTO ANO 2025  
R\$ 1,00

### GESTÃO: FUNSER - SERVIÇO DE ASSISTÊNCIA À SAÚDE DO SERVIDOR MUNICIPAL

#### 0245S - SERVIÇO DE ASSISTÊNCIA À SAÚDE DO SERVIDOR MUNICIPAL - SERVIMED

ESFERA SEGURIDADE

ESPECIFICAÇÃO	RECURSOS DO TESOURO	RECURSOS PRÓPRIOS INDIRETAS	OUTROS RECURSOS	TOTAL
1.3.2.1.00.0.0.00.00 Juros e Correções Monetárias	-	533.000	-	533.000
1.3.2.1.01.0.0.00.00 Remuneração de Depósitos Bancários	-	533.000	-	533.000
1.3.2.1.01.0.1.00.00 Remuneração de Depósitos Bancários - Principal	-	533.000	-	533.000
1.3.2.1.01.0.1.02.00 Remuneração de Depósitos Bancários - Principal - Rendimentos SERVIMED	-	533.000	-	533.000
1.6.0.0.00.0.0.00.00 Receita de Serviços	-	20.000.000	-	20.000.000
1.6.9.0.00.0.0.00.00 Outros Serviços	-	20.000.000	-	20.000.000
1.6.9.9.00.0.0.00.00 Outros Serviços	-	20.000.000	-	20.000.000
1.6.9.9.99.0.0.00.00 Outros Serviços	-	20.000.000	-	20.000.000
1.6.9.9.99.0.1.00.00 Outros Serviços - Principal	-	20.000.000	-	20.000.000
1.6.9.9.99.0.1.00.01 Fator Equalizador	-	20.000.000	-	20.000.000
1.9.0.0.00.0.0.00.00 Outras Receitas Correntes	-	43.000	-	43.000
1.9.2.0.00.0.0.00.00 Indenizações, Restituições e Ressarcimentos	-	10.000	-	10.000
1.9.2.2.00.0.0.00.00 Restituições	-	10.000	-	10.000
1.9.2.2.99.0.0.00.00 Outras Restituições	-	10.000	-	10.000
1.9.2.2.99.0.1.00.00 Outras Restituições - Principal	-	10.000	-	10.000
1.9.9.0.00.0.0.00.00 Demais Receitas Correntes	-	33.000	-	33.000
1.9.9.9.00.0.0.00.00 Outras Receitas Correntes	-	33.000	-	33.000
1.9.9.9.99.0.0.00.00 Outras Receitas	-	33.000	-	33.000
1.9.9.9.99.2.0.00.00 Outras Receitas Não Arrecadadas e Não Projetadas pela RFB - Primárias	-	33.000	-	33.000
1.9.9.9.99.2.1.00.00 Outras Receitas Não Arrecadadas e Não Projetadas pela RFB - Primárias - Principal	-	33.000	-	33.000



**CAMPO GRANDE**  
**DEMONSTRATIVO DA RECEITA POR UNIDADE ORÇAMENTÁRIA**

**ORÇAMENTO ANO 2025**  
**R\$ 1,00**

<b>GESTÃO: FUNSER - SERVIÇO DE ASSISTÊNCIA À SAÚDE DO SERVIDOR MUNICIPAL</b>				
<b>0245S - SERVIÇO DE ASSISTÊNCIA À SAÚDE DO SERVIDOR MUNICIPAL - SERVIMED</b>				<b>ESFERA SEGURIDADE</b>
<b>ESPECIFICAÇÃO</b>	<b>RECURSOS DO TESOURO</b>	<b>RECURSOS PRÓPRIOS INDIRETAS</b>	<b>OUTROS RECURSOS</b>	<b>TOTAL</b>
1.9.9.9.99.2.1.12.00 Outras Receitas Não Arrecadadas e Não Projetadas pela RFB - Primárias - Principal - Demais Receitas	-	33.000	-	33.000
7.0.0.0.00.0.0.00.00 Receitas Correntes Intraorçamentárias	-	51.000.000	-	51.000.000
7.2.0.0.00.0.0.00.00 Contribuições Intraorçamentarias	-	51.000.000	-	51.000.000
7.2.1.0.00.0.0.00.00 Contribuições Sociais	-	51.000.000	-	51.000.000
7.2.1.6.00.0.0.00.00 Contribuição para Fundos de Assistência Médica	-	51.000.000	-	51.000.000
7.2.1.6.03.0.0.00.00 Contribuição para Fundos de Assistência Médica - Servidores Civis	-	51.000.000	-	51.000.000
7.2.1.6.03.1.0.00.00 Contribuição para Fundos de Assistência Médica - Servidores Civis	-	51.000.000	-	51.000.000
7.2.1.6.03.1.1.00.00 Contribuição para Fundos de Assistência Médica - Servidores Civis - Principal	-	51.000.000	-	51.000.000
7.2.1.6.03.1.1.01.00 Contribuição para Fundos de Assistência Médica - Servidores Civis - Principal - Contribuição Patronal	-	51.000.000	-	51.000.000
<b>TOTAL</b>	-	149.696.000	-	149.696.000



# CAMPO GRANDE

## DEMONSTRATIVO DA RECEITA POR UNIDADE ORÇAMENTÁRIA

ORÇAMENTO ANO 2025  
R\$ 1,00

**GESTÃO: AGETRA - Agencia Municipal de Transporte e Transito**

**0246F - Agência Municipal de Transporte e Trânsito - AGETRAN**

**ESFERA FISCAL**

ESPECIFICAÇÃO	RECURSOS DO TESOURO	RECURSOS PRÓPRIOS INDIRETAS	OUTROS RECURSOS	TOTAL
1.0.0.0.00.0.0.00.00 Receitas Correntes	-	45.531.520	2.000	45.533.520
1.3.0.0.00.0.0.00.00 Receita Patrimonial	-	10.091.520	2.000	10.093.520
1.3.2.0.00.0.0.00.00 Valores Mobiliários	-	1.819.025	2.000	1.821.025
1.3.2.1.00.0.0.00.00 Juros e Correções Monetárias	-	1.819.025	2.000	1.821.025
1.3.2.1.01.0.0.00.00 Remuneração de Depósitos Bancários	-	1.819.025	2.000	1.821.025
1.3.2.1.01.0.1.00.00 Remuneração de Depósitos Bancários - Principal	-	1.819.025	2.000	1.821.025
1.3.2.1.01.0.1.38.00 Remuneração de Depósitos Bancários - Principal - Rendimentos de Convenios	-	-	2.000	2.000
1.3.2.1.01.0.1.41.00 Remuneração de Depósitos Bancários - Principal - Remuneracao Outros Dep.Rec.nao Vinculados	-	1.819.025	-	1.819.025
1.3.3.0.00.0.0.00.00 Delegação de Serviços Públicos Mediante Concessão, Permissão, Autorização ou Licença	-	8.272.495	-	8.272.495
1.3.3.9.00.0.0.00.00 Demais Delegações de Serviços Públicos	-	8.272.495	-	8.272.495
1.3.3.9.99.0.0.00.00 Outras Delegações de Serviços Públicos	-	8.272.495	-	8.272.495
1.3.3.9.99.0.1.00.00 Outras Delegações de Serviços Públicos - Principal	-	8.272.495	-	8.272.495
1.3.3.9.99.0.1.02.00 Outras Delegações de Serviços Públicos - Principal - Demais Receitas de Concessoes e Permissoes	-	8.172.495	-	8.172.495
1.3.3.9.99.0.1.04.00 Outras Delegações de Serviços Públicos - Principal - Receita Outorga Servico de Transporte Coletivo	-	100.000	-	100.000
1.9.0.0.00.0.0.00.00 Outras Receitas Correntes	-	35.440.000	-	35.440.000
1.9.1.0.00.0.0.00.00 Multas Administrativas, Contratuais e Judiciais	-	35.400.000	-	35.400.000
1.9.1.1.00.0.0.00.00 Multas Administrativas, Contratuais e Judiciais	-	35.400.000	-	35.400.000
1.9.1.1.01.0.0.00.00 Multas Previstas em Legislação Específica	-	35.400.000	-	35.400.000





**CAMPO GRANDE**  
**DEMONSTRATIVO DA RECEITA POR UNIDADE ORÇAMENTÁRIA**

**ORÇAMENTO ANO 2025**  
**R\$ 1,00**

**GESTÃO: AGETRA - Agencia Municipal de Transporte e Transito**

**0246F - Agência Municipal de Transporte e Trânsito - AGETRAN**

**ESFERA FISCAL**

<b>ESPECIFICAÇÃO</b>	<b>RECURSOS DO TESOURO</b>	<b>RECURSOS PRÓPRIOS INDIRETAS</b>	<b>OUTROS RECURSOS</b>	<b>TOTAL</b>
1.9.1.1.01.0.1.00.00 Multas Previstas em Legislação Específica - Principal	-	35.400.000	-	35.400.000
1.9.9.0.00.0.0.00.00 Demais Receitas Correntes	-	40.000	-	40.000
1.9.9.9.00.0.0.00.00 Outras Receitas Correntes	-	40.000	-	40.000
1.9.9.9.99.0.0.00.00 Outras Receitas	-	40.000	-	40.000
1.9.9.9.99.2.0.00.00 Outras Receitas Não Arrecadadas e Não Projetadas pela RFB - Primárias	-	40.000	-	40.000
1.9.9.9.99.2.1.00.00 Outras Receitas Não Arrecadadas e Não Projetadas pela RFB - Primárias - Principal	-	40.000	-	40.000
1.9.9.9.99.2.1.12.00 Outras Receitas Não Arrecadadas e Não Projetadas pela RFB - Primárias - Principal - Demais Receitas	-	40.000	-	40.000
<b>TOTAL</b>	-	<b>45.531.520</b>	<b>2.000</b>	<b>45.533.520</b>



**CAMPO GRANDE**  
**DEMONSTRATIVO DA RECEITA POR UNIDADE ORÇAMENTÁRIA**

**ORÇAMENTO ANO 2025**  
**R\$ 1,00**

**GESTÃO: FMMA - Fundo Municipal de Meio Ambiente**

**0247F - Fundo Municipal de Meio Ambiente - FMMA**

**ESFERA FISCAL**

<b>ESPECIFICAÇÃO</b>	<b>RECURSOS DO TESOURO</b>	<b>RECURSOS PRÓPRIOS INDIRETAS</b>	<b>OUTROS RECURSOS</b>	<b>TOTAL</b>
1.0.0.0.00.0.0.00.00 Receitas Correntes	-	-	4.367.200	4.367.200
1.1.0.0.00.0.0.00.00 Impostos, Taxas e Contribuições de Melhoria	-	-	3.900.000	3.900.000
1.1.2.0.00.0.0.00.00 Taxas	-	-	3.900.000	3.900.000
1.1.2.1.00.0.0.00.00 Taxas pelo Exercício do Poder de Polícia	-	-	3.900.000	3.900.000
1.1.2.1.04.0.0.00.00 Taxa de Controle e Fiscalização Ambiental	-	-	3.900.000	3.900.000
1.1.2.1.04.0.1.00.00 Taxa de Controle e Fiscalização Ambiental - Principal	-	-	3.900.000	3.900.000
1.3.0.0.00.0.0.00.00 Receita Patrimonial	-	-	467.200	467.200
1.3.2.0.00.0.0.00.00 Valores Mobiliários	-	-	467.200	467.200
1.3.2.1.00.0.0.00.00 Juros e Correções Monetárias	-	-	467.200	467.200
1.3.2.1.01.0.0.00.00 Remuneração de Depósitos Bancários	-	-	467.200	467.200
1.3.2.1.01.0.1.00.00 Remuneração de Depósitos Bancários - Principal	-	-	467.200	467.200
1.3.2.1.01.0.1.24.00 Remuneração de Depósitos Bancários - Principal - Rendimentos do FMMA	-	-	467.200	467.200
<b>TOTAL</b>	-	-	4.367.200	4.367.200



# CAMPO GRANDE

## DEMONSTRATIVO DA RECEITA POR UNIDADE ORÇAMENTÁRIA

ORÇAMENTO ANO 2025  
R\$ 1,00

### GESTÃO: AGEREG - AGÊNCIA MUNICIPAL DE REGULAÇÃO DOS SERVIÇOS PÚBLICOS

#### 0249F - Agência Municipal de Regulação dos Serviços Públicos - AGEREG

ESFERA FISCAL

ESPECIFICAÇÃO	RECURSOS DO TESOURO	RECURSOS PRÓPRIOS INDIRETAS	OUTROS RECURSOS	TOTAL
1.0.0.0.00.0.0.00.00 Receitas Correntes	-	8.565.324	-	8.565.324
1.3.0.0.00.0.0.00.00 Receita Patrimonial	-	8.554.324	-	8.554.324
1.3.1.0.00.0.0.00.00 Exploração do Patrimônio Imobiliário do Estado	-	8.059.324	-	8.059.324
1.3.1.1.00.0.0.00.00 Exploração do Patrimônio Imobiliário do Estado	-	8.059.324	-	8.059.324
1.3.1.1.02.0.0.00.00 Concessão, Permissão, Autorização ou Cessão do Direito de Uso de Bens Imóveis Públicos	-	8.059.324	-	8.059.324
1.3.1.1.02.0.1.00.00 Concessão, Permissão, Autorização ou Cessão do Direito de Uso de Bens Imóveis Públicos - Principal	-	8.059.324	-	8.059.324
1.3.1.1.02.0.1.01.00 Concessão, Permissão, Autorização ou Cessão do Direito de Uso de Bens Imóveis Públicos - Principal - Rec. Fiscalizacão/Regulacão Serv. de Água e Esgoto	-	7.709.324	-	7.709.324
1.3.1.1.02.0.1.02.00 Concessão, Permissão, Autorização ou Cessão do Direito de Uso de Bens Imóveis Públicos - Principal - Concessão de Serviços Funerários	-	350.000	-	350.000
1.3.2.0.00.0.0.00.00 Valores Mobiliários	-	150.000	-	150.000
1.3.2.1.00.0.0.00.00 Juros e Correções Monetárias	-	150.000	-	150.000
1.3.2.1.01.0.0.00.00 Remuneração de Depósitos Bancários	-	150.000	-	150.000
1.3.2.1.01.0.1.00.00 Remuneração de Depósitos Bancários - Principal	-	150.000	-	150.000
1.3.2.1.01.0.1.41.00 Remuneração de Depósitos Bancários - Principal - Remuneracão Outros Dep.Rec.não Vinculados	-	150.000	-	150.000
1.3.3.0.00.0.0.00.00 Delegação de Serviços Públicos Mediante Concessão, Permissão, Autorização ou Licença	-	345.000	-	345.000
1.3.3.9.00.0.0.00.00 Demais Delegações de Serviços Públicos	-	345.000	-	345.000
1.3.3.9.99.0.0.00.00 Outras Delegações de Serviços Públicos	-	345.000	-	345.000





# CAMPO GRANDE

## DEMONSTRATIVO DA RECEITA POR UNIDADE ORÇAMENTÁRIA

ORÇAMENTO ANO 2025  
R\$ 1,00

### GESTÃO: AGEREG - AGÊNCIA MUNICIPAL DE REGULAÇÃO DOS SERVIÇOS PÚBLICOS

#### 0249F - Agência Municipal de Regulação dos Serviços Públicos - AGEREG

ESFERA FISCAL

ESPECIFICAÇÃO	RECURSOS DO TESOURO	RECURSOS PRÓPRIOS INDIRETAS	OUTROS RECURSOS	TOTAL
1.3.3.9.99.0.1.00.00 Outras Delegações de Serviços Públicos - Principal	-	345.000	-	345.000
1.3.3.9.99.0.1.03.00 Outras Delegações de Serviços Públicos - Principal - Rec. Fiscalizacao/ Regulacao Serv. Transp. Coletivo	-	300.000	-	300.000
1.3.3.9.99.0.1.05.00 Outras Delegações de Serviços Públicos - Principal - Rec. Fiscalizacao/ REgulacao do Terminal Rodoviario	-	45.000	-	45.000
1.9.0.0.00.0.0.00.00 Outras Receitas Correntes	-	11.000	-	11.000
1.9.2.0.00.0.0.00.00 Indenizações, Restituições e Ressarcimentos	-	10.000	-	10.000
1.9.2.2.00.0.0.00.00 Restituições	-	10.000	-	10.000
1.9.2.2.99.0.0.00.00 Outras Restituições	-	10.000	-	10.000
1.9.2.2.99.0.1.00.00 Outras Restituições - Principal	-	10.000	-	10.000
1.9.9.0.00.0.0.00.00 Demais Receitas Correntes	-	1.000	-	1.000
1.9.9.9.00.0.0.00.00 Outras Receitas Correntes	-	1.000	-	1.000
1.9.9.9.99.0.0.00.00 Outras Receitas	-	1.000	-	1.000
1.9.9.9.99.2.0.00.00 Outras Receitas Não Arrecadadas e Não Projetadas pela RFB - Primárias	-	1.000	-	1.000
1.9.9.9.99.2.1.00.00 Outras Receitas Não Arrecadadas e Não Projetadas pela RFB - Primárias - Principal	-	1.000	-	1.000
1.9.9.9.99.2.1.12.00 Outras Receitas Não Arrecadadas e Não Projetadas pela RFB - Primárias - Principal - Demais Receitas	-	1.000	-	1.000
<b>TOTAL</b>	-	<b>8.565.324</b>	-	<b>8.565.324</b>



# CAMPO GRANDE

## DEMONSTRATIVO DA RECEITA POR UNIDADE ORÇAMENTÁRIA

ORÇAMENTO ANO 2025  
R\$ 1,00

### GESTÃO: FUNAF - Fundo de Urbanizacao de Areas Faveladas

#### 0251F - Fundo de Urbanizacao das Areas Faveladas - FUNAF

ESFERA FISCAL

ESPECIFICAÇÃO	RECURSOS DO TESOURO	RECURSOS PRÓPRIOS INDIRETAS	OUTROS RECURSOS	TOTAL
1.0.0.0.00.0.0.00.00 Receitas Correntes	193.606	-	-	193.606
1.3.0.0.00.0.0.00.00 Receita Patrimonial	173.606	-	-	173.606
1.3.2.0.00.0.0.00.00 Valores Mobiliários	173.606	-	-	173.606
1.3.2.1.00.0.0.00.00 Juros e Correções Monetárias	173.606	-	-	173.606
1.3.2.1.01.0.0.00.00 Remuneração de Depósitos Bancários	173.606	-	-	173.606
1.3.2.1.01.0.1.00.00 Remuneração de Depósitos Bancários - Principal	173.606	-	-	173.606
1.3.2.1.01.0.1.25.00 Remuneração de Depósitos Bancários - Principal - Rendimentos do FUNAF	173.606	-	-	173.606
1.9.0.0.00.0.0.00.00 Outras Receitas Correntes	20.000	-	-	20.000
1.9.1.0.00.0.0.00.00 Multas Administrativas, Contratuais e Judiciais	20.000	-	-	20.000
1.9.1.1.00.0.0.00.00 Multas Administrativas, Contratuais e Judiciais	20.000	-	-	20.000
1.9.1.1.09.0.0.00.00 Multas e Juros Previstos em Contratos	20.000	-	-	20.000
1.9.1.1.09.0.1.00.00 Multas e Juros Previstos em Contratos - Principal	20.000	-	-	20.000
2.0.0.0.00.0.0.00.00 Receitas de Capital	4.080.000	-	-	4.080.000
2.3.0.0.00.0.0.00.00 Amortização de Empréstimos	4.080.000	-	-	4.080.000
2.3.1.0.00.0.0.00.00 Amortização de Empréstimos	4.080.000	-	-	4.080.000
2.3.1.1.00.0.0.00.00 Amortização de Empréstimos	4.080.000	-	-	4.080.000
2.3.1.1.07.0.0.00.00 Amortização de Financiamentos	4.080.000	-	-	4.080.000
2.3.1.1.07.1.0.00.00 Amortização de Financiamentos em Geral	4.080.000	-	-	4.080.000
2.3.1.1.07.1.1.00.00 Amortização de Financiamentos em Geral - Amortizacao de Financiamentos - Principal	4.080.000	-	-	4.080.000



**CAMPO GRANDE**  
**DEMONSTRATIVO DA RECEITA POR UNIDADE ORÇAMENTÁRIA**

**ORÇAMENTO ANO 2025**  
**R\$ 1,00**

<b>GESTÃO: FUNAF - Fundo de Urbanizacao de Areas Faveladas</b>				
<b>0251F - Fundo de Urbanizacao das Areas Faveladas - FUNAF</b>				<b>ESFERA FISCAL</b>
<b>ESPECIFICAÇÃO</b>	<b>RECURSOS DO TESOURO</b>	<b>RECURSOS PRÓPRIOS INDIRETAS</b>	<b>OUTROS RECURSOS</b>	<b>TOTAL</b>
<b>TOTAL</b>	4.273.606	-	-	4.273.606





# CAMPO GRANDE

## DEMONSTRATIVO DA RECEITA POR UNIDADE ORÇAMENTÁRIA

ORÇAMENTO ANO 2025  
R\$ 1,00

### GESTÃO: FMDU - Fundo Municipal de Desenvolvimento Urbano

#### 0253F - Fundo Municipal de Desenvolvimento Urbano - FMDU

ESFERA FISCAL

ESPECIFICAÇÃO	RECURSOS DO TESOURO	RECURSOS PRÓPRIOS INDIRETAS	OUTROS RECURSOS	TOTAL
1.0.0.0.00.0.0.00.00 Receitas Correntes	-	1.777.000	377.190	2.154.190
1.3.0.0.00.0.0.00.00 Receita Patrimonial	-	300.000	77.290	377.290
1.3.2.0.00.0.0.00.00 Valores Mobiliários	-	300.000	77.290	377.290
1.3.2.1.00.0.0.00.00 Juros e Correções Monetárias	-	300.000	77.290	377.290
1.3.2.1.01.0.0.00.00 Remuneração de Depósitos Bancários	-	300.000	77.290	377.290
1.3.2.1.01.0.1.00.00 Remuneração de Depósitos Bancários - Principal	-	300.000	77.290	377.290
1.3.2.1.01.0.1.12.00 Remuneração de Depósitos Bancários - Principal - Rendimentos do EIV - REGIAO CENTRO	-	-	5.000	5.000
1.3.2.1.01.0.1.13.00 Remuneração de Depósitos Bancários - Principal - Rendimentos do EIV - REGIAO SEGREDO	-	-	20.000	20.000
1.3.2.1.01.0.1.14.00 Remuneração de Depósitos Bancários - Principal - Rendimentos do EIV - REGIAO PROSA	-	-	21.000	21.000
1.3.2.1.01.0.1.15.00 Remuneração de Depósitos Bancários - Principal - Rendimentos do EIV - REGIAO BANDEIRA	-	-	20.000	20.000
1.3.2.1.01.0.1.16.00 Remuneração de Depósitos Bancários - Principal - Rendimentos do EIV - REGIAO ANHANDUIZINHO	-	-	1.000	1.000
1.3.2.1.01.0.1.17.00 Remuneração de Depósitos Bancários - Principal - Rendimentos do EIV - REGIAO LAGOA	-	-	9.000	9.000
1.3.2.1.01.0.1.18.00 Remuneração de Depósitos Bancários - Principal - Rendimentos do EIV - REGIAO IMBIRUSSU	-	-	100	100
1.3.2.1.01.0.1.38.00 Remuneração de Depósitos Bancários - Principal - Rendimentos de Convenios	-	-	1.190	1.190
1.3.2.1.01.0.1.41.00 Remuneração de Depósitos Bancários - Principal - Remuneracao Outros Dep.Rec.nao Vinculados	-	300.000	-	300.000
1.7.0.0.00.0.0.00.00 Transferências Correntes	-	-	75.000	75.000



# CAMPO GRANDE

## DEMONSTRATIVO DA RECEITA POR UNIDADE ORÇAMENTÁRIA

ORÇAMENTO ANO 2025  
R\$ 1,00

### GESTÃO: FMDU - Fundo Municipal de Desenvolvimento Urbano

#### 0253F - Fundo Municipal de Desenvolvimento Urbano - FMDU

ESFERA FISCAL

ESPECIFICAÇÃO	RECURSOS DO TESOURO	RECURSOS PRÓPRIOS INDIRETAS	OUTROS RECURSOS	TOTAL
1.7.1.0.00.0.0.00.00 Transferências da União e de suas Entidades	-	-	75.000	75.000
1.7.1.9.00.0.0.00.00 Outras Transferências de Recursos da União e de suas Entidades	-	-	75.000	75.000
1.7.1.9.99.0.0.00.00 Outras Transferências de Recursos da União e de suas Entidades	-	-	75.000	75.000
1.7.1.9.99.0.1.00.00 Outras Transferências de Recursos da União e de suas Entidades - Principal	-	-	75.000	75.000
1.7.1.9.99.0.1.99.00 Outras Transferências de Recursos da União e de Suas Entidades - Principal	-	-	75.000	75.000
1.9.0.0.00.0.0.00.00 Outras Receitas Correntes	-	1.477.000	224.900	1.701.900
1.9.9.0.00.0.0.00.00 Demais Receitas Correntes	-	1.477.000	224.900	1.701.900
1.9.9.9.00.0.0.00.00 Outras Receitas Correntes	-	1.477.000	224.900	1.701.900
1.9.9.9.99.0.0.00.00 Outras Receitas	-	1.477.000	224.900	1.701.900
1.9.9.9.99.2.0.00.00 Outras Receitas Não Arrecadadas e Não Projetadas pela RFB - Primárias	-	1.477.000	224.900	1.701.900
1.9.9.9.99.2.1.00.00 Outras Receitas Não Arrecadadas e Não Projetadas pela RFB - Primárias - Principal	-	1.477.000	224.900	1.701.900
1.9.9.9.99.2.1.02.00 Outras Receitas Não Arrecadadas e Não Projetadas pela RFB - Primárias - Principal - EIV - REGIAO CENTRO	-	-	5.000	5.000
1.9.9.9.99.2.1.03.00 Outras Receitas Não Arrecadadas e Não Projetadas pela RFB - Primárias - Principal - EIV - REGIAO SEGREDO	-	-	70.000	70.000
1.9.9.9.99.2.1.04.00 Outras Receitas Não Arrecadadas e Não Projetadas pela RFB - Primárias - Principal - EIV - REGIAO PROSA	-	-	70.000	70.000
1.9.9.9.99.2.1.05.00 Outras Receitas Não Arrecadadas e Não Projetadas pela RFB - Primárias - Principal - EIV - REGIAO BANDEIRA	-	-	70.000	70.000
1.9.9.9.99.2.1.06.00 Outras Receitas Não Arrecadadas e Não Projetadas pela RFB - Primárias - Principal - EIV - REGIAO ANHANDUIZINHO	-	-	9.000	9.000



**CAMPO GRANDE**  
**DEMONSTRATIVO DA RECEITA POR UNIDADE ORÇAMENTÁRIA**

**ORÇAMENTO ANO 2025**  
**R\$ 1,00**

**GESTÃO: FMDU - Fundo Municipal de Desenvolvimento Urbano**

**0253F - Fundo Municipal de Desenvolvimento Urbano - FMDU**

**ESFERA FISCAL**

<b>ESPECIFICAÇÃO</b>	<b>RECURSOS DO TESOURO</b>	<b>RECURSOS PRÓPRIOS INDIRETAS</b>	<b>OUTROS RECURSOS</b>	<b>TOTAL</b>
1.9.9.9.99.2.1.07.00 Outras Receitas Não Arrecadadas e Não Projetadas pela RFB - Primárias - Principal - EIV - REGIAO IMBIRUSSU	-	-	900	900
1.9.9.9.99.2.1.12.00 Outras Receitas Não Arrecadadas e Não Projetadas pela RFB - Primárias - Principal - Demais Receitas	-	1.477.000	-	1.477.000
2.0.0.0.00.0.0.00.00 Receitas de Capital	-	-	205.000	205.000
2.4.0.0.00.0.0.00.00 Transferências de Capital	-	-	205.000	205.000
2.4.1.0.00.0.0.00.00 Transferências da União e de suas Entidades	-	-	205.000	205.000
2.4.1.9.00.0.0.00.00 Outras Transferências de Recursos da União e de suas Entidades	-	-	205.000	205.000
2.4.1.9.99.0.0.00.00 Outras Transferências De Recursos da União e de suas Entidades	-	-	205.000	205.000
2.4.1.9.99.0.1.00.00 Outras Transferências De Recursos da União e de suas Entidades - Principal	-	-	205.000	205.000
2.4.1.9.99.0.1.99.00 Outras Transferências de Recursos da União e de Suas Entidades - Principal	-	-	205.000	205.000
<b>TOTAL</b>	-	1.777.000	582.190	2.359.190





**CAMPO GRANDE**  
**DEMONSTRATIVO DA RECEITA POR UNIDADE ORÇAMENTÁRIA**

**ORÇAMENTO ANO 2025**  
**R\$ 1,00**

**GESTÃO: FUNSES - Fundo Municipal de Segurança e Defesa Social**

**0254F - FUNDO MUNICIPAL DE SEGURANÇA E DEFESA SOCIAL - FUNSESD**

**ESFERA FISCAL**

<b>ESPECIFICAÇÃO</b>	<b>RECURSOS DO TESOURO</b>	<b>RECURSOS PRÓPRIOS INDIRETAS</b>	<b>OUTROS RECURSOS</b>	<b>TOTAL</b>
1.0.0.0.00.0.0.00.00 Receitas Correntes	778.000	-	100.000	878.000
1.3.0.0.00.0.0.00.00 Receita Patrimonial	778.000	-	100.000	878.000
1.3.2.0.00.0.0.00.00 Valores Mobiliários	778.000	-	100.000	878.000
1.3.2.1.00.0.0.00.00 Juros e Correções Monetárias	778.000	-	100.000	878.000
1.3.2.1.01.0.0.00.00 Remuneração de Depósitos Bancários	778.000	-	100.000	878.000
1.3.2.1.01.0.1.00.00 Remuneração de Depósitos Bancários - Principal	778.000	-	100.000	878.000
1.3.2.1.01.0.1.38.00 Remuneração de Depósitos Bancários - Principal - Rendimentos de Convenios	-	-	100.000	100.000
1.3.2.1.01.0.1.41.00 Remuneração de Depósitos Bancários - Principal - Remuneracao Outros Dep.Rec.nao Vinculados	778.000	-	-	778.000
<b>TOTAL</b>	<b>778.000</b>	<b>-</b>	<b>100.000</b>	<b>878.000</b>



**CAMPO GRANDE**  
**DEMONSTRATIVO DA RECEITA POR UNIDADE ORÇAMENTÁRIA**

**ORÇAMENTO ANO 2025**  
**R\$ 1,00**

**GESTÃO: FUMDEC - FUNDO MUNICIPAL DE DEFESA DO CONSUMIDOR - FUMDECON**

**0255F - FUNDO MUNICIPAL DE DEFESA DO CONSUMIDOR - FUMDECON**

**ESFERA FISCAL**

<b>ESPECIFICAÇÃO</b>	<b>RECURSOS DO TESOURO</b>	<b>RECURSOS PRÓPRIOS INDIRETAS</b>	<b>OUTROS RECURSOS</b>	<b>TOTAL</b>
1.0.0.0.00.0.0.00.00 Receitas Correntes	-	-	50.000	50.000
1.7.0.0.00.0.0.00.00 Transferências Correntes	-	-	50.000	50.000
1.7.2.0.00.0.0.00.00 Transferências dos Estados e do Distrito Federal e de suas Entidades	-	-	50.000	50.000
1.7.2.4.00.0.0.00.00 Transferências de Convênios dos Estados e DF e de Suas Entidades	-	-	50.000	50.000
1.7.2.4.01.0.0.00.00 Transferências de Convênios dos Estados e DF e de Suas Entidades	-	-	50.000	50.000
1.7.2.4.01.0.1.00.00 Transferências de Convênios dos Estados e DF e de Suas Entidades - Principal	-	-	50.000	50.000
<b>TOTAL</b>	-	-	50.000	50.000



**CAMPO GRANDE**  
**DEMONSTRATIVO DA RECEITA POR UNIDADE ORÇAMENTÁRIA**

**ORÇAMENTO ANO 2025**  
**R\$ 1,00**

**GESTÃO: FUMBEA - FUNDO MUNICIPAL DO BEM-ESTAR ANIMAL - FUMBEA**

**0257F - FUNDO MUNICIPAL DO BEM-ESTAR ANIMAL - FUMBEA**

**ESFERA FISCAL**

<b>ESPECIFICAÇÃO</b>	<b>RECURSOS DO TESOURO</b>	<b>RECURSOS PRÓPRIOS INDIRETAS</b>	<b>OUTROS RECURSOS</b>	<b>TOTAL</b>
1.0.0.0.00.0.0.00.00 Receitas Correntes	-	260.500	-	260.500
1.9.0.0.00.0.0.00.00 Outras Receitas Correntes	-	260.500	-	260.500
1.9.9.0.00.0.0.00.00 Demais Receitas Correntes	-	260.500	-	260.500
1.9.9.9.00.0.0.00.00 Outras Receitas Correntes	-	260.500	-	260.500
1.9.9.9.99.0.0.00.00 Outras Receitas	-	260.500	-	260.500
1.9.9.9.99.2.0.00.00 Outras Receitas Não Arrecadadas e Não Projetadas pela RFB - Primárias	-	260.500	-	260.500
1.9.9.9.99.2.1.00.00 Outras Receitas Não Arrecadadas e Não Projetadas pela RFB - Primárias - Principal	-	260.500	-	260.500
1.9.9.9.99.2.1.12.00 Outras Receitas Não Arrecadadas e Não Projetadas pela RFB - Primárias - Principal - Demais Receitas	-	260.500	-	260.500
<b>TOTAL</b>	-	260.500	-	260.500





**CAMPO GRANDE**  
**DEMONSTRATIVO DA RECEITA POR UNIDADE ORÇAMENTÁRIA**

**ORÇAMENTO ANO 2025**  
**R\$ 1,00**

**GESTÃO: FAE - FUNDO MUNICIPAL DE ESPORTE E LAZER**

**0258F - Fundo Municipal de Esporte e Lazer - FAE**

**ESFERA FISCAL**

<b>ESPECIFICAÇÃO</b>	<b>RECURSOS DO TESOURO</b>	<b>RECURSOS PRÓPRIOS INDIRETAS</b>	<b>OUTROS RECURSOS</b>	<b>TOTAL</b>
1.0.0.0.00.0.0.00.00 Receitas Correntes	-	-	7.200	7.200
1.7.0.0.00.0.0.00.00 Transferências Correntes	-	-	7.200	7.200
1.7.1.0.00.0.0.00.00 Transferências da União e de suas Entidades	-	-	3.600	3.600
1.7.1.9.00.0.0.00.00 Outras Transferências de Recursos da União e de suas Entidades	-	-	3.600	3.600
1.7.1.9.99.0.0.00.00 Outras Transferências de Recursos da União e de suas Entidades	-	-	3.600	3.600
1.7.1.9.99.0.1.00.00 Outras Transferências de Recursos da União e de suas Entidades - Principal	-	-	3.600	3.600
1.7.1.9.99.0.1.99.00 Outras Transferências de Recursos da União e de Suas Entidades - Principal	-	-	3.600	3.600
1.7.2.0.00.0.0.00.00 Transferências dos Estados e do Distrito Federal e de suas Entidades	-	-	3.600	3.600
1.7.2.4.00.0.0.00.00 Transferências de Convênios dos Estados e DF e de Suas Entidades	-	-	3.600	3.600
1.7.2.4.99.0.0.00.00 Outras Transferências de Convênios dos Estados e DF e de Suas Entidades	-	-	3.600	3.600
1.7.2.4.99.0.1.00.00 Outras Transferências de Convênios dos Estados e DF e de Suas Entidades	-	-	3.600	3.600
1.7.2.4.99.0.1.01.00 Outras Transferências de Convênios dos Estados e DF e de Suas Entidades - Principal	-	-	3.600	3.600
<b>TOTAL</b>	-	-	7.200	7.200



# CAMPO GRANDE

## DEMONSTRATIVO DA RECEITA POR UNIDADE ORÇAMENTÁRIA

ORÇAMENTO ANO 2025  
R\$ 1,00

### GESTÃO: IMPCG - Instituto Municipal de Previdência de Campo Grande

#### 0524S - Instituto Municipal de Previdência de Campo Grande - IMPCG

ESFERA SEGURIDADE

ESPECIFICAÇÃO	RECURSOS DO TESOURO	RECURSOS PRÓPRIOS INDIRETAS	OUTROS RECURSOS	TOTAL
1.0.0.0.00.0.0.00.00 Receitas Correntes	-	185.995.000	-	185.995.000
1.2.0.0.00.0.0.00.00 Contribuições	-	183.613.000	-	183.613.000
1.2.1.0.00.0.0.00.00 Contribuições Sociais	-	183.613.000	-	183.613.000
1.2.1.5.00.0.0.00.00 Contribuições para Regimes Próprios de Previdência e Sistema de Proteção Social	-	183.613.000	-	183.613.000
1.2.1.5.01.0.0.00.00 Contribuição do Servidor Civil	-	183.353.000	-	183.353.000
1.2.1.5.01.1.0.00.00 Contribuição do Servidor Civil Ativo	-	160.333.000	-	160.333.000
1.2.1.5.01.1.1.00.00 Contribuição do Servidor Civil Ativo - Principal	-	160.333.000	-	160.333.000
1.2.1.5.01.1.1.01.00 Contribuição de Servidor em Exercício	-	160.000.000	-	160.000.000
1.2.1.5.01.1.1.02.00 Contribuição de Servidor Cedido	-	133.000	-	133.000
1.2.1.5.01.1.1.03.00 Contribuição de Segurado Licenciado	-	200.000	-	200.000
1.2.1.5.01.2.0.00.00 Contribuição do Servidor Civil Inativo	-	22.000.000	-	22.000.000
1.2.1.5.01.2.1.00.00 Contribuição do Servidor Civil Inativo - Principal	-	22.000.000	-	22.000.000
1.2.1.5.01.3.0.00.00 Contribuição do Servidor Civil - Pensionistas	-	1.000.000	-	1.000.000
1.2.1.5.01.3.1.00.00 Contribuição do Servidor Civil - Pensionistas - Principal	-	1.000.000	-	1.000.000
1.2.1.5.01.4.0.00.00 Contribuição Oriunda de Sentenças Judiciais - Servidor Civil Ativo	-	20.000	-	20.000
1.2.1.5.01.4.1.00.00 Contribuição Oriunda de Sentenças Judiciais - Servidor Civil Ativo - Principal	-	20.000	-	20.000
1.2.1.5.01.4.1.01.00 Contribuição Oriunda de Sentenças Judiciais - Servidor Civil Ativo - Principal - Contribuição sobre Precatórios	-	20.000	-	20.000
1.2.1.5.02.0.0.00.00 Contribuição Patronal - Servidor Civil	-	260.000	-	260.000
1.2.1.5.02.1.0.00.00 Contribuição Patronal - Servidor Civil Ativo	-	260.000	-	260.000



# CAMPO GRANDE

## DEMONSTRATIVO DA RECEITA POR UNIDADE ORÇAMENTÁRIA

ORÇAMENTO ANO 2025  
R\$ 1,00

### GESTÃO: IMPCG - Instituto Municipal de Previdência de Campo Grande

#### 0524S - Instituto Municipal de Previdência de Campo Grande - IMPCG

ESFERA SEGURIDADE

ESPECIFICAÇÃO	RECURSOS DO TESOURO	RECURSOS PRÓPRIOS INDIRETAS	OUTROS RECURSOS	TOTAL
1.2.1.5.02.1.1.00.00 Contribuição Patronal - Servidor Civil Ativo - Principal	-	260.000	-	260.000
1.9.0.0.00.0.0.00.00 Outras Receitas Correntes	-	2.382.000	-	2.382.000
1.9.2.0.00.0.0.00.00 Indenizações, Restituições e Ressarcimentos	-	1.000	-	1.000
1.9.2.2.00.0.0.00.00 Restituições	-	1.000	-	1.000
1.9.2.2.99.0.0.00.00 Outras Restituições	-	1.000	-	1.000
1.9.2.2.99.0.1.00.00 Outras Restituições - Principal	-	1.000	-	1.000
1.9.9.0.00.0.0.00.00 Demais Receitas Correntes	-	2.381.000	-	2.381.000
1.9.9.9.00.0.0.00.00 Outras Receitas Correntes	-	2.381.000	-	2.381.000
1.9.9.9.03.0.0.00.00 Compensação Financeira entre.Reg.Geral/Reg.Prop.Prev. e Sistema de Proteção Social	-	1.000.000	-	1.000.000
1.9.9.9.03.0.1.00.00 Compensação Financeira entre.Reg.Geral/Reg.Prop.Prev. e Sistema de Proteção Social - Principal	-	1.000.000	-	1.000.000
1.9.9.9.03.0.1.00.01 Compensações Financeiras Entre o Regime Geral e os Regimes Próprios de Previdência e Sistema de Proteção Social - Principal - INSS	-	900.000	-	900.000
1.9.9.9.03.0.1.00.02 Compensações Financeiras Entre o Regime Geral e os Regimes Próprios de Previdência e Sistema de Proteção Social - Principal - RPPS	-	100.000	-	100.000
1.9.9.9.99.0.0.00.00 Outras Receitas	-	1.381.000	-	1.381.000
1.9.9.9.99.2.0.00.00 Outras Receitas Não Arrecadadas e Não Projetadas pela RFB - Primárias	-	1.381.000	-	1.381.000
1.9.9.9.99.2.1.00.00 Outras Receitas Não Arrecadadas e Não Projetadas pela RFB - Primárias - Principal	-	1.381.000	-	1.381.000
1.9.9.9.99.2.1.12.00 Outras Receitas Não Arrecadadas e Não Projetadas pela RFB - Primárias - Principal - Demais Receitas	-	1.000	-	1.000





# CAMPO GRANDE

## DEMONSTRATIVO DA RECEITA POR UNIDADE ORÇAMENTÁRIA

ORÇAMENTO ANO 2025  
R\$ 1,00

### GESTÃO: IMPCG - Instituto Municipal de Previdência de Campo Grande

#### 0524S - Instituto Municipal de Previdência de Campo Grande - IMPCG

ESFERA SEGURIDADE

ESPECIFICAÇÃO	RECURSOS DO TESOURO	RECURSOS PRÓPRIOS INDIRETAS	OUTROS RECURSOS	TOTAL
1.9.9.9.99.2.1.13.00 Outras Receitas Não Arrecadadas e Não Projetadas pela RFB - Primárias - Principal - Receitas de Consignacoes - RPPS	-	1.380.000	-	1.380.000
7.0.0.0.00.0.0.00.00 Receitas Correntes Intraorçamentárias	-	322.700.000	-	322.700.000
7.2.0.0.00.0.0.00.00 Contribuições Intraorçamentarias	-	322.700.000	-	322.700.000
7.2.1.0.00.0.0.00.00 Contribuições Sociais	-	322.700.000	-	322.700.000
7.2.1.5.00.0.0.00.00 Contribuições para Regimes Próprios de Previdência e Sistema de Proteção Social	-	322.700.000	-	322.700.000
7.2.1.5.02.0.0.00.00 Contribuição Patronal - Servidor Civil	-	322.700.000	-	322.700.000
7.2.1.5.02.1.0.00.00 Contribuição Patronal - Servidor Civil Ativo	-	322.700.000	-	322.700.000
7.2.1.5.02.1.1.00.00 Contribuição Patronal - Servidor Civil Ativo - Principal	-	322.700.000	-	322.700.000
7.2.1.5.02.1.1.01.00 Contribuição Patronal - Servidor Civil Ativo - Principal - Contribuicoes Patronais - Ativo Civil	-	322.700.000	-	322.700.000
<b>TOTAL</b>	-	<b>508.695.000</b>	-	<b>508.695.000</b>



# CAMPO GRANDE

## DEMONSTRATIVO DA RECEITA POR UNIDADE ORÇAMENTÁRIA

ORÇAMENTO ANO 2025  
R\$ 1,00

### GESTÃO: FMS - Fundo Municipal de Saude

#### 1035S - Fundo Municipal de Saude - FMS

#### ESFERA SEGURIDADE

ESPECIFICAÇÃO	RECURSOS DO TESOURO	RECURSOS PRÓPRIOS INDIRETAS	OUTROS RECURSOS	TOTAL
1.0.0.0.00.0.0.00.00 Receitas Correntes	-	63.046.162	1.044.108.512	1.107.154.674
1.3.0.0.00.0.0.00.00 Receita Patrimonial	-	446.162	5.449.461	5.895.623
1.3.2.0.00.0.0.00.00 Valores Mobiliários	-	446.162	5.449.461	5.895.623
1.3.2.1.00.0.0.00.00 Juros e Correções Monetárias	-	446.162	5.449.461	5.895.623
1.3.2.1.01.0.0.00.00 Remuneração de Depósitos Bancários	-	446.162	5.449.461	5.895.623
1.3.2.1.01.0.1.00.00 Remuneração de Depósitos Bancários - Principal	-	446.162	5.449.461	5.895.623
1.3.2.1.01.0.1.04.00 Remuneração de Depósitos Bancários - Principal - Receita Remun.Dep.Banc.Rec.Vinc.-Fundo Saude	-	446.162	5.177.053	5.623.215
1.3.2.1.01.0.1.38.00 Remuneração de Depósitos Bancários - Principal - Rendimentos de Convenios	-	-	272.408	272.408
1.7.0.0.00.0.0.00.00 Transferências Correntes	-	62.600.000	1.038.476.366	1.101.076.366
1.7.1.0.00.0.0.00.00 Transferências da União e de suas Entidades	-	62.600.000	843.462.000	906.062.000
1.7.1.3.00.0.0.00.00 Transferências de Recursos do Sistema Único de Saúde - SUS	-	62.600.000	843.462.000	906.062.000
1.7.1.3.50.0.0.00.00 Transf.de Rec. do Sistema Único de Saúde - SUS - Repasses Fundo a Fundo - Bloco de Manutenção das Ações e Serviços Públicos de Saúde	-	62.600.000	843.362.000	905.962.000
1.7.1.3.50.1.0.00.00 Transf.de Rec. do Bloco de Manutenção das Ações e Serviços Públicos de Saúde - Atenção Primária	-	-	206.800.000	206.800.000
1.7.1.3.50.1.1.00.00 Transf.de Rec. do Bloco de Manutenção das Ações e Serviços Públicos de Saúde - Atenção Primária - Principal	-	-	206.800.000	206.800.000
1.7.1.3.50.1.1.01.00 Transf.de Rec. do Bloco de Manutenção das Ações e Serviços Públicos de Saúde - Atenção Primária - Principal	-	-	206.800.000	206.800.000
1.7.1.3.50.2.0.00.00 Transf.de Rec. do Bloco de Manut. das Ações e Serviços Públicos de Saúde - Atenção Esp.	-	62.600.000	589.700.000	652.300.000



# CAMPO GRANDE

## DEMONSTRATIVO DA RECEITA POR UNIDADE ORÇAMENTÁRIA

ORÇAMENTO ANO 2025  
R\$ 1,00

### GESTÃO: FMS - Fundo Municipal de Saúde

#### 1035S - Fundo Municipal de Saúde - FMS

#### ESFERA SEGURIDADE

ESPECIFICAÇÃO	RECURSOS DO TESOURO	RECURSOS PRÓPRIOS INDIRETAS	OUTROS RECURSOS	TOTAL
1.7.1.3.50.2.1.00.00 Transf.de Rec. do Bloco de Manut. das Ações e Serviços Públicos de Saúde - Atenção Esp. - Principal	-	62.600.000	589.700.000	652.300.000
1.7.1.3.50.2.1.01.00 Transf.de Rec. do Bloco de Manut. das Ações e Serviços Públicos de Saúde - Atenção Esp. - Principal	-	62.600.000	589.700.000	652.300.000
1.7.1.3.50.3.0.00.00 Transf.de Rec. do Bloco de Manut. das Ações e Serviços Públicos de Saúde - Vigilância em Saúde	-	-	43.862.000	43.862.000
1.7.1.3.50.3.1.00.00 Transf.de Rec. do Bloco de Manut. das Ações e Serviços Públicos de Saúde - Vigilância em Saúde - Principal	-	-	43.862.000	43.862.000
1.7.1.3.50.3.1.01.00 Transf.de Rec. do Bloco de Manut. das Ações e Serviços Públicos de Saúde - Vigilância em Saúde - Principal	-	-	43.862.000	43.862.000
1.7.1.3.50.4.0.00.00 Transf.de Rec. do Bloco de Manut. das Ações e Serviços Públicos de Saúde - Assistência Farmacêutica	-	-	3.000.000	3.000.000
1.7.1.3.50.4.1.00.00 Transf.de Rec. do Bloco de Manut. das Ações e Serviços Públicos de Saúde - Assistência Farmacêutica - Principal	-	-	3.000.000	3.000.000
1.7.1.3.50.4.1.01.00 Transf.de Rec. do Bloco de Manut. das Ações e Serviços Públicos de Saúde - Assistência Farmacêutica - Principal	-	-	3.000.000	3.000.000
1.7.1.3.51.0.0.00.00 Transf.de Rec. do Sistema Único de Saúde - SUS - Repasses Fundo a Fundo - Bloco de Estrut. da Rede de Serviços Públicos de Saúde	-	-	100.000	100.000
1.7.1.3.51.3.0.00.00 Transf.de Rec. do Bloco de Estrut. da Rede de Serviços Públicos de Saúde - Vigilância em Saúde	-	-	100.000	100.000
1.7.1.3.51.3.1.00.00 Transf.de Rec. do Bloco de Estrut. da Rede de Serviços Públicos de Saúde - Vigilância em Saúde - Principal	-	-	100.000	100.000
1.7.1.3.51.3.1.01.00 Transf.de Rec. do Bloco de Estrut. da Rede de Serviços Públicos de Saúde - Vigilância em Saúde - Principal	-	-	100.000	100.000
1.7.2.0.00.0.0.00.00 Transferências dos Estados e do Distrito Federal e de suas Entidades	-	-	179.914.366	179.914.366





# CAMPO GRANDE

## DEMONSTRATIVO DA RECEITA POR UNIDADE ORÇAMENTÁRIA

ORÇAMENTO ANO 2025  
R\$ 1,00

### GESTÃO: FMS - Fundo Municipal de Saude

#### 1035S - Fundo Municipal de Saude - FMS

#### ESFERA SEGURIDADE

ESPECIFICAÇÃO	RECURSOS DO TESOURO	RECURSOS PRÓPRIOS INDIRETAS	OUTROS RECURSOS	TOTAL
1.7.2.3.00.0.0.00.00 Transferências de Recursos do Sistema Único de Saúde - SUS	-	-	179.914.366	179.914.366
1.7.2.3.50.0.0.00.00 Transferências de Recursos do Sistema Único de Saúde - SUS	-	-	179.914.366	179.914.366
1.7.2.3.50.0.1.00.00 Transferências de Recursos do Sistema Único de Saúde - SUS - Principal	-	-	179.914.366	179.914.366
1.7.2.3.50.0.1.01.00 Transferências de Recursos do Sistema Único de Saúde - SUS - Principal	-	-	179.914.366	179.914.366
1.7.5.0.00.0.0.00.00 Transferências de Outras Instituições Públicas	-	-	15.100.000	15.100.000
1.7.5.9.00.0.0.00.00 Demais Transferências de Outras Instituições Públicas	-	-	15.100.000	15.100.000
1.7.5.9.99.0.0.00.00 Demais Transferências de Outras Instituições Públicas	-	-	15.100.000	15.100.000
1.7.5.9.99.0.1.00.00 Demais Transferências de Outras Instituições Públicas - Principal	-	-	15.100.000	15.100.000
1.9.0.0.00.0.0.00.00 Outras Receitas Correntes	-	-	182.685	182.685
1.9.2.0.00.0.0.00.00 Indenizações, Restituições e Ressarcimentos	-	-	182.685	182.685
1.9.2.2.00.0.0.00.00 Restituições	-	-	182.685	182.685
1.9.2.2.99.0.0.00.00 Outras Restituições	-	-	182.685	182.685
1.9.2.2.99.0.1.00.00 Outras Restituições - Principal	-	-	182.685	182.685
2.0.0.0.00.0.0.00.00 Receitas de Capital	-	-	22.768.000	22.768.000
2.4.0.0.00.0.0.00.00 Transferências de Capital	-	-	22.768.000	22.768.000
2.4.1.0.00.0.0.00.00 Transferências da União e de suas Entidades	-	-	16.538.000	16.538.000
2.4.1.4.00.0.0.00.00 Transferências de Convênios da União e de suas Entidades	-	-	16.538.000	16.538.000
2.4.1.4.50.0.0.00.00 Transferências de Convênios da União para o Sistema Único de Saúde - SUS	-	-	16.538.000	16.538.000
2.4.1.4.50.0.1.00.00 Transferências de Convênios da União para o Sistema Único de Saúde - SUS - Principal	-	-	16.538.000	16.538.000



**CAMPO GRANDE**  
**DEMONSTRATIVO DA RECEITA POR UNIDADE ORÇAMENTÁRIA**

**ORÇAMENTO ANO 2025**  
**R\$ 1,00**

**GESTÃO: FMS - Fundo Municipal de Saude**

**1035S - Fundo Municipal de Saude - FMS**

**ESFERA SEGURIDADE**

<b>ESPECIFICAÇÃO</b>	<b>RECURSOS DO TESOURO</b>	<b>RECURSOS PRÓPRIOS INDIRETAS</b>	<b>OUTROS RECURSOS</b>	<b>TOTAL</b>
2.4.1.4.50.0.1.01.00 Transferências de Convênios da União para o Sistema Único de Saúde - SUS - Principal	-	-	16.538.000	16.538.000
2.4.2.0.00.0.0.00.00 Transferências dos Estados e do Distrito Federal e de suas Entidades	-	-	6.230.000	6.230.000



**CAMPO GRANDE**  
**DEMONSTRATIVO DA RECEITA POR UNIDADE ORÇAMENTÁRIA**

**ORÇAMENTO ANO 2025**  
**R\$ 1,00**

**GESTÃO: FMS - Fundo Municipal de Saude**

**1035S - Fundo Municipal de Saude - FMS**

**ESFERA SEGURIDADE**

<b>ESPECIFICAÇÃO</b>	<b>RECURSOS DO TESOURO</b>	<b>RECURSOS PRÓPRIOS INDIRETAS</b>	<b>OUTROS RECURSOS</b>	<b>TOTAL</b>
2.4.2.2.00.0.0.00.00 Transferências de Convênios dos Estados e DF e de Suas Entidades	-	-	6.230.000	6.230.000
2.4.2.2.50.0.0.00.00 Transferências de Convênios dos Estados para o Sistema Único de Saúde - SUS	-	-	6.230.000	6.230.000
2.4.2.2.50.0.1.00.00 Transferências de Convênios dos Estados para o Sistema Único de Saúde - SUS - Principal	-	-	6.230.000	6.230.000
2.4.2.2.50.0.1.01.00 Transferências de Convênios dos Estados para o Sistema Único de Saúde - SUS - Principal	-	-	6.230.000	6.230.000
<b>TOTAL</b>	-	63.046.162	1.066.876.512	1.129.922.674





# CAMPO GRANDE

## DEMONSTRATIVO DA RECEITA POR UNIDADE ORÇAMENTÁRIA

ORÇAMENTO ANO 2025  
R\$ 1,00

### GESTÃO: FMIA - Fundo Municipal para a Infância e a Adolescência

#### 1129S - Fundo Mun. p/a Infância e a Adolescência - FMIA

#### ESFERA SEGURIDADE

ESPECIFICAÇÃO	RECURSOS DO TESOURO	RECURSOS PRÓPRIOS INDIRETAS	OUTROS RECURSOS	TOTAL
1.0.0.0.00.0.0.00.00 Receitas Correntes	-	-	2.424.900	2.424.900
1.3.0.0.00.0.0.00.00 Receita Patrimonial	-	-	800.000	800.000
1.3.2.0.00.0.0.00.00 Valores Mobiliários	-	-	800.000	800.000
1.3.2.1.00.0.0.00.00 Juros e Correções Monetárias	-	-	800.000	800.000
1.3.2.1.01.0.0.00.00 Remuneração de Depósitos Bancários	-	-	800.000	800.000
1.3.2.1.01.0.1.00.00 Remuneração de Depósitos Bancários - Principal	-	-	800.000	800.000
1.3.2.1.01.0.1.41.00 Remuneração de Depósitos Bancários - Principal - Remuneracao Outros Dep.Rec.nao Vinculados	-	-	800.000	800.000
1.9.0.0.00.0.0.00.00 Outras Receitas Correntes	-	-	1.624.900	1.624.900
1.9.2.0.00.0.0.00.00 Indenizações, Restituições e Ressarcimentos	-	-	24.900	24.900
1.9.2.2.00.0.0.00.00 Restituições	-	-	24.900	24.900
1.9.2.2.99.0.0.00.00 Outras Restituições	-	-	24.900	24.900
1.9.2.2.99.0.1.00.00 Outras Restituições - Principal	-	-	24.900	24.900
1.9.9.0.00.0.0.00.00 Demais Receitas Correntes	-	-	1.600.000	1.600.000
1.9.9.9.00.0.0.00.00 Outras Receitas Correntes	-	-	1.600.000	1.600.000
1.9.9.9.99.0.0.00.00 Outras Receitas	-	-	1.600.000	1.600.000
1.9.9.9.99.2.0.00.00 Outras Receitas Não Arrecadadas e Não Projetadas pela RFB - Primárias	-	-	1.600.000	1.600.000
1.9.9.9.99.2.1.00.00 Outras Receitas Não Arrecadadas e Não Projetadas pela RFB - Primárias - Principal	-	-	1.600.000	1.600.000
1.9.9.9.99.2.1.12.00 Outras Receitas Não Arrecadadas e Não Projetadas pela RFB - Primárias - Principal - Demais Receitas	-	-	1.600.000	1.600.000



**CAMPO GRANDE**  
**DEMONSTRATIVO DA RECEITA POR UNIDADE ORÇAMENTÁRIA**

**ORÇAMENTO ANO 2025**  
**R\$ 1,00**

<b>GESTÃO: FMIA - Fundo Municipal para a Infancia e a Adolescencia</b>				
<b>1129S - Fundo Mun. p/a Infancia e a Adolescencia - FMIA</b>				<b>ESFERA SEGURIDADE</b>
<b>ESPECIFICAÇÃO</b>	<b>RECURSOS DO TESOURO</b>	<b>RECURSOS PRÓPRIOS INDIRETAS</b>	<b>OUTROS RECURSOS</b>	<b>TOTAL</b>
<b>TOTAL</b>	-	-	2.424.900	2.424.900



**CAMPO GRANDE**  
**DEMONSTRATIVO DA RECEITA POR UNIDADE ORÇAMENTÁRIA**

**ORÇAMENTO ANO 2025**  
**R\$ 1,00**

**GESTÃO: FMIS - Fundo Municipal de Investimentos Sociais**

**1131S - Fundo Municipal de Investimentos Sociais - FMIS**

**ESFERA SEGURIDADE**

<b>ESPECIFICAÇÃO</b>	<b>RECURSOS DO TESOURO</b>	<b>RECURSOS PRÓPRIOS INDIRETAS</b>	<b>OUTROS RECURSOS</b>	<b>TOTAL</b>
1.0.0.0.00.0.0.00.00 Receitas Correntes	-	-	2.315.000	2.315.000
1.3.0.0.00.0.0.00.00 Receita Patrimonial	-	-	50.000	50.000
1.3.2.0.00.0.0.00.00 Valores Mobiliários	-	-	50.000	50.000
1.3.2.1.00.0.0.00.00 Juros e Correções Monetárias	-	-	50.000	50.000
1.3.2.1.01.0.0.00.00 Remuneração de Depósitos Bancários	-	-	50.000	50.000
1.3.2.1.01.0.1.00.00 Remuneração de Depósitos Bancários - Principal	-	-	50.000	50.000
1.3.2.1.01.0.1.41.00 Remuneração de Depósitos Bancários - Principal - Remuneracao Outros Dep.Rec.nao Vinculados	-	-	50.000	50.000
1.7.0.0.00.0.0.00.00 Transferências Correntes	-	-	2.150.000	2.150.000
1.7.2.0.00.0.0.00.00 Transferências dos Estados e do Distrito Federal e de suas Entidades	-	-	2.150.000	2.150.000
1.7.2.9.00.0.0.00.00 Outras Transferências dos Estados e Distrito Federal	-	-	2.150.000	2.150.000
1.7.2.9.99.0.0.00.00 Outras Transferências dos Estados e DF	-	-	2.150.000	2.150.000
1.7.2.9.99.0.1.00.00 Outras Transferências dos Estados e DF - Principal	-	-	2.150.000	2.150.000
1.7.2.9.99.0.1.01.00 Outras Transferências dos Estados e DF - Principal - Transferencias do FIS	-	-	2.150.000	2.150.000
1.9.0.0.00.0.0.00.00 Outras Receitas Correntes	-	-	115.000	115.000
1.9.2.0.00.0.0.00.00 Indenizações, Restituições e Ressarcimentos	-	-	115.000	115.000
1.9.2.2.00.0.0.00.00 Restituições	-	-	115.000	115.000
1.9.2.2.99.0.0.00.00 Outras Restituições	-	-	115.000	115.000
1.9.2.2.99.0.1.00.00 Outras Restituições - Principal	-	-	115.000	115.000
<b>TOTAL</b>	-	-	2.315.000	2.315.000





**CAMPO GRANDE**  
**DEMONSTRATIVO DA RECEITA POR UNIDADE ORÇAMENTÁRIA**

**ORÇAMENTO ANO 2025**  
**R\$ 1,00**

**GESTÃO: FMIS - Fundo Municipal de Investimentos Sociais**

**1131S - Fundo Municipal de Investimentos Sociais - FMIS**

**ESFERA SEGURIDADE**

ESPECIFICAÇÃO	RECURSOS DO TESOURO	RECURSOS PRÓPRIOS INDIRETAS	OUTROS RECURSOS	TOTAL
---------------	------------------------	-----------------------------------	--------------------	-------



# CAMPO GRANDE

## DEMONSTRATIVO DA RECEITA POR UNIDADE ORÇAMENTÁRIA

ORÇAMENTO ANO 2025  
R\$ 1,00

### GESTÃO: FUNSAT - Fundacao Social do Trabalho de Campo Grande

#### 1132F - Fundação Social do Trabalho de Campo Grande - FUNSAT

ESFERA FISCAL

ESPECIFICAÇÃO	RECURSOS DO TESOURO	RECURSOS PRÓPRIOS INDIRETAS	OUTROS RECURSOS	TOTAL
1.0.0.0.00.0.0.00.00 Receitas Correntes	-	13.000	829.030	842.030
1.3.0.0.00.0.0.00.00 Receita Patrimonial	-	11.000	29.030	40.030
1.3.2.0.00.0.0.00.00 Valores Mobiliários	-	11.000	29.030	40.030
1.3.2.1.00.0.0.00.00 Juros e Correções Monetárias	-	11.000	29.030	40.030
1.3.2.1.01.0.0.00.00 Remuneração de Depósitos Bancários	-	11.000	29.030	40.030
1.3.2.1.01.0.1.00.00 Remuneração de Depósitos Bancários - Principal	-	11.000	29.030	40.030
1.3.2.1.01.0.1.38.00 Remuneração de Depósitos Bancários - Principal - Rendimentos de Convenios	-	-	29.030	29.030
1.3.2.1.01.0.1.41.00 Remuneração de Depósitos Bancários - Principal - Remuneracao Outros Dep.Rec.nao Vinculados	-	11.000	-	11.000
1.6.0.0.00.0.0.00.00 Receita de Serviços	-	1.000	-	1.000
1.6.9.0.00.0.0.00.00 Outros Serviços	-	1.000	-	1.000
1.6.9.9.00.0.0.00.00 Outros Serviços	-	1.000	-	1.000
1.6.9.9.99.0.0.00.00 Outros Serviços	-	1.000	-	1.000
1.6.9.9.99.0.1.00.00 Outros Serviços - Principal	-	1.000	-	1.000
1.7.0.0.00.0.0.00.00 Transferências Correntes	-	-	800.000	800.000
1.7.5.0.00.0.0.00.00 Transferências de Outras Instituições Públicas	-	-	800.000	800.000
1.7.5.9.00.0.0.00.00 Demais Transferências de Outras Instituições Públicas	-	-	800.000	800.000
1.7.5.9.99.0.0.00.00 Demais Transferências de Outras Instituições Públicas	-	-	800.000	800.000
1.7.5.9.99.0.1.00.00 Demais Transferências de Outras Instituições Públicas - Principal	-	-	800.000	800.000
1.9.0.0.00.0.0.00.00 Outras Receitas Correntes	-	1.000	-	1.000
1.9.1.0.00.0.0.00.00 Multas Administrativas, Contratuais e Judiciais	-	1.000	-	1.000



**CAMPO GRANDE**  
**DEMONSTRATIVO DA RECEITA POR UNIDADE ORÇAMENTÁRIA**

**ORÇAMENTO ANO 2025**  
**R\$ 1,00**

**GESTÃO: FUNSAT - Fundacao Social do Trabalho de Campo Grande**

**1132F - Fundação Social do Trabalho de Campo Grande - FUNSAT**

**ESFERA FISCAL**

<b>ESPECIFICAÇÃO</b>	<b>RECURSOS DO TESOURO</b>	<b>RECURSOS PRÓPRIOS INDIRETAS</b>	<b>OUTROS RECURSOS</b>	<b>TOTAL</b>
1.9.1.1.00.0.0.00.00 Multas Administrativas, Contratuais e Judiciais	-	1.000	-	1.000
1.9.1.1.09.0.0.00.00 Multas e Juros Previstos em Contratos	-	1.000	-	1.000
1.9.1.1.09.0.1.00.00 Multas e Juros Previstos em Contratos - Principal	-	1.000	-	1.000
2.0.0.0.00.0.0.00.00 Receitas de Capital	-	140.000	-	140.000
2.3.0.0.00.0.0.00.00 Amortização de Empréstimos	-	140.000	-	140.000
2.3.1.0.00.0.0.00.00 Amortização de Empréstimos	-	140.000	-	140.000
2.3.1.1.00.0.0.00.00 Amortização de Empréstimos	-	140.000	-	140.000
2.3.1.1.07.0.0.00.00 Amortização de Financiamentos	-	140.000	-	140.000
2.3.1.1.07.1.0.00.00 Amortização de Financiamentos em Geral	-	140.000	-	140.000
2.3.1.1.07.1.1.00.00 Amortização de Financiamentos em Geral - Amortizacao de Financiamentos - Principal	-	140.000	-	140.000
<b>TOTAL</b>	-	153.000	829.030	982.030





# CAMPO GRANDE

## DEMONSTRATIVO DA RECEITA POR UNIDADE ORÇAMENTÁRIA

ORÇAMENTO ANO 2025  
R\$ 1,00

### GESTÃO: FTGG - FUNDO DO TRABALHO DE CAMPO GRANDE/MS - FTGG

#### 1133F - FUNDO DO TRABALHO DE CAMPO GRANDE/MS - FTGG

ESFERA FISCAL

ESPECIFICAÇÃO	RECURSOS DO TESOURO	RECURSOS PRÓPRIOS INDIRETAS	OUTROS RECURSOS	TOTAL
1.0.0.0.00.0.0.00.00 Receitas Correntes	-	-	1.813.100	1.813.100
1.3.0.0.00.0.0.00.00 Receita Patrimonial	-	-	13.100	13.100
1.3.2.0.00.0.0.00.00 Valores Mobiliários	-	-	13.100	13.100
1.3.2.1.00.0.0.00.00 Juros e Correções Monetárias	-	-	13.100	13.100
1.3.2.1.01.0.0.00.00 Remuneração de Depósitos Bancários	-	-	13.100	13.100
1.3.2.1.01.0.1.00.00 Remuneração de Depósitos Bancários - Principal	-	-	13.100	13.100
1.3.2.1.01.0.1.38.00 Remuneração de Depósitos Bancários - Principal - Rendimentos de Convenios	-	-	13.100	13.100
1.7.0.0.00.0.0.00.00 Transferências Correntes	-	-	1.800.000	1.800.000
1.7.5.0.00.0.0.00.00 Transferências de Outras Instituições Públicas	-	-	1.800.000	1.800.000
1.7.5.9.00.0.0.00.00 Demais Transferências de Outras Instituições Públicas	-	-	1.800.000	1.800.000
1.7.5.9.99.0.0.00.00 Demais Transferências de Outras Instituições Públicas	-	-	1.800.000	1.800.000
1.7.5.9.99.0.1.00.00 Demais Transferências de Outras Instituições Públicas - Principal	-	-	1.800.000	1.800.000
2.0.0.0.00.0.0.00.00 Receitas de Capital	-	-	10.000	10.000
2.4.0.0.00.0.0.00.00 Transferências de Capital	-	-	10.000	10.000
2.4.1.0.00.0.0.00.00 Transferências da União e de suas Entidades	-	-	10.000	10.000
2.4.1.9.00.0.0.00.00 Outras Transferências de Recursos da União e de suas Entidades	-	-	10.000	10.000
2.4.1.9.99.0.0.00.00 Outras Transferências De Recursos da União e de suas Entidades	-	-	10.000	10.000
2.4.1.9.99.0.1.00.00 Outras Transferências De Recursos da União e de suas Entidades - Principal	-	-	10.000	10.000
2.4.1.9.99.0.1.99.00 Outras Transferências de Recursos da União e de Suas Entidades - Principal	-	-	10.000	10.000
<b>TOTAL</b>	-	-	1.823.100	1.823.100



**CAMPO GRANDE**  
**DEMONSTRATIVO DA RECEITA POR UNIDADE ORÇAMENTÁRIA**

**ORÇAMENTO ANO 2025**  
**R\$ 1,00**

**GESTÃO: FTCCG - FUNDO DO TRABALHO DE CAMPO GRANDE/MS - FTCCG**

**1133F - FUNDO DO TRABALHO DE CAMPO GRANDE/MS - FTCCG**

**ESFERA FISCAL**

<b>ESPECIFICAÇÃO</b>	<b>RECURSOS DO TESOURO</b>	<b>RECURSOS PRÓPRIOS INDIRETAS</b>	<b>OUTROS RECURSOS</b>	<b>TOTAL</b>
----------------------	--------------------------------	--	----------------------------	--------------



# CAMPO GRANDE

## DEMONSTRATIVO DA RECEITA POR UNIDADE ORÇAMENTÁRIA

ORÇAMENTO ANO 2025  
R\$ 1,00

### GESTÃO: FMAS - Fundo Municipal de Assistência Social

#### 1630S - Fundo Municipal de Assistência Social - FMAS

#### ESFERA SEGURIDADE

ESPECIFICAÇÃO	RECURSOS DO TESOURO	RECURSOS PRÓPRIOS INDIRETAS	OUTROS RECURSOS	TOTAL
1.0.0.0.00.0.0.00.00 Receitas Correntes	-	-	20.388.330	20.388.330
1.3.0.0.00.0.0.00.00 Receita Patrimonial	-	-	560.000	560.000
1.3.2.0.00.0.0.00.00 Valores Mobiliários	-	-	560.000	560.000
1.3.2.1.00.0.0.00.00 Juros e Correções Monetárias	-	-	560.000	560.000
1.3.2.1.01.0.0.00.00 Remuneração de Depósitos Bancários	-	-	560.000	560.000
1.3.2.1.01.0.1.00.00 Remuneração de Depósitos Bancários - Principal	-	-	560.000	560.000
1.3.2.1.01.0.1.38.00 Remuneração de Depósitos Bancários - Principal - Rendimentos de Convenios	-	-	560.000	560.000
1.7.0.0.00.0.0.00.00 Transferências Correntes	-	-	19.766.000	19.766.000
1.7.1.0.00.0.0.00.00 Transferências da União e de suas Entidades	-	-	9.220.000	9.220.000
1.7.1.6.00.0.0.00.00 Transferências de Recursos do Fundo Nacional de Assistência Social - FNAS	-	-	9.220.000	9.220.000
1.7.1.6.50.0.0.00.00 Transferências de Recursos do Fundo Nacional de Assistência Social - FNAS	-	-	9.220.000	9.220.000
1.7.1.6.50.0.1.00.00 Transferências de Recursos do Fundo Nacional de Assistência Social - FNAS - Principal	-	-	9.220.000	9.220.000
1.7.1.6.50.0.1.01.00 Transferências de Recursos do Fundo Nacional de Assistência Social - FNAS - Principal	-	-	9.220.000	9.220.000
1.7.2.0.00.0.0.00.00 Transferências dos Estados e do Distrito Federal e de suas Entidades	-	-	10.546.000	10.546.000
1.7.2.4.00.0.0.00.00 Transferências de Convênios dos Estados e DF e de Suas Entidades	-	-	10.546.000	10.546.000
1.7.2.4.99.0.0.00.00 Outras Transferências de Convênios dos Estados e DF e de Suas Entidades	-	-	10.546.000	10.546.000
1.7.2.4.99.0.1.00.00 Outras Transferências de Convênios dos Estados e DF e de Suas Entidades	-	-	10.546.000	10.546.000
1.7.2.4.99.0.1.01.00 Outras Transferências de Convênios dos Estados e DF e de Suas Entidades - Principal	-	-	10.546.000	10.546.000
1.9.0.0.00.0.0.00.00 Outras Receitas Correntes	-	-	62.330	62.330



# CAMPO GRANDE

## DEMONSTRATIVO DA RECEITA POR UNIDADE ORÇAMENTÁRIA

ORÇAMENTO ANO 2025  
R\$ 1,00

### GESTÃO: FMAS - Fundo Municipal de Assistência Social

#### 1630S - Fundo Municipal de Assistência Social - FMAS

#### ESFERA SEGURIDADE

ESPECIFICAÇÃO	RECURSOS DO TESOURO	RECURSOS PRÓPRIOS INDIRETAS	OUTROS RECURSOS	TOTAL
1.9.2.0.00.0.0.00.00 Indenizações, Restituições e Ressarcimentos	-	-	62.330	62.330
1.9.2.2.00.0.0.00.00 Restituições	-	-	62.330	62.330
1.9.2.2.99.0.0.00.00 Outras Restituições	-	-	62.330	62.330
1.9.2.2.99.0.1.00.00 Outras Restituições - Principal	-	-	62.330	62.330
2.0.0.0.00.0.0.00.00 Receitas de Capital	-	-	1.800.000	1.800.000
2.4.0.0.00.0.0.00.00 Transferências de Capital	-	-	1.800.000	1.800.000
2.4.1.0.00.0.0.00.00 Transferências da União e de suas Entidades	-	-	1.800.000	1.800.000
2.4.1.9.00.0.0.00.00 Outras Transferências de Recursos da União e de suas Entidades	-	-	1.800.000	1.800.000
2.4.1.9.99.0.0.00.00 Outras Transferências De Recursos da União e de suas Entidades	-	-	1.800.000	1.800.000
2.4.1.9.99.0.1.00.00 Outras Transferências De Recursos da União e de suas Entidades - Principal	-	-	1.800.000	1.800.000
2.4.1.9.99.0.1.99.00 Outras Transferências de Recursos da União e de Suas Entidades - Principal	-	-	1.800.000	1.800.000
<b>TOTAL</b>	-	-	22.188.330	22.188.330





# CAMPO GRANDE

## DEMONSTRATIVO DA RECEITA POR UNIDADE ORÇAMENTÁRIA

ORÇAMENTO ANO 2025  
R\$ 1,00

**GESTÃO: FUNESP - Fundacao Municipal de Esporte**

**2021F - Fundação Municipal de Esportes - FUNESP**

**ESFERA FISCAL**

ESPECIFICAÇÃO	RECURSOS DO TESOURO	RECURSOS PRÓPRIOS INDIRETAS	OUTROS RECURSOS	TOTAL
1.0.0.0.00.0.0.00.00 Receitas Correntes	-	153.000	12.000	165.000
1.3.0.0.00.0.0.00.00 Receita Patrimonial	-	5.000	7.000	12.000
1.3.2.0.00.0.0.00.00 Valores Mobiliários	-	5.000	7.000	12.000
1.3.2.1.00.0.0.00.00 Juros e Correções Monetárias	-	5.000	7.000	12.000
1.3.2.1.01.0.0.00.00 Remuneração de Depósitos Bancários	-	5.000	7.000	12.000
1.3.2.1.01.0.1.00.00 Remuneração de Depósitos Bancários - Principal	-	5.000	7.000	12.000
1.3.2.1.01.0.1.38.00 Remuneração de Depósitos Bancários - Principal - Rendimentos de Convenios	-	-	7.000	7.000
1.3.2.1.01.0.1.41.00 Remuneração de Depósitos Bancários - Principal - Remuneracao Outros Dep.Rec.nao Vinculados	-	5.000	-	5.000
1.7.0.0.00.0.0.00.00 Transferências Correntes	-	-	5.000	5.000
1.7.1.0.00.0.0.00.00 Transferências da União e de suas Entidades	-	-	5.000	5.000
1.7.1.9.00.0.0.00.00 Outras Transferências de Recursos da União e de suas Entidades	-	-	5.000	5.000
1.7.1.9.99.0.0.00.00 Outras Transferências de Recursos da União e de suas Entidades	-	-	5.000	5.000
1.7.1.9.99.0.1.00.00 Outras Transferências de Recursos da União e de suas Entidades - Principal	-	-	5.000	5.000
1.7.1.9.99.0.1.99.00 Outras Transferências de Recursos da União e de Suas Entidades - Principal	-	-	5.000	5.000
1.9.0.0.00.0.0.00.00 Outras Receitas Correntes	-	148.000	-	148.000
1.9.9.0.00.0.0.00.00 Demais Receitas Correntes	-	148.000	-	148.000
1.9.9.9.00.0.0.00.00 Outras Receitas Correntes	-	148.000	-	148.000
1.9.9.9.99.0.0.00.00 Outras Receitas	-	148.000	-	148.000
1.9.9.9.99.2.0.00.00 Outras Receitas Não Arrecadadas e Não Projetadas pela RFB - Primárias	-	148.000	-	148.000



**CAMPO GRANDE**  
**DEMONSTRATIVO DA RECEITA POR UNIDADE ORÇAMENTÁRIA**

**ORÇAMENTO ANO 2025**  
**R\$ 1,00**

**GESTÃO: FUNESP - Fundacao Municipal de Esporte**

**2021F - Fundação Municipal de Esportes - FUNESP**

**ESFERA FISCAL**

<b>ESPECIFICAÇÃO</b>	<b>RECURSOS DO TESOURO</b>	<b>RECURSOS PRÓPRIOS INDIRETAS</b>	<b>OUTROS RECURSOS</b>	<b>TOTAL</b>
1.9.9.9.99.2.1.00.00 Outras Receitas Não Arrecadadas e Não Projetadas pela RFB - Primárias - Principal	-	148.000	-	148.000
1.9.9.9.99.2.1.12.00 Outras Receitas Não Arrecadadas e Não Projetadas pela RFB - Primárias - Principal - Demais Receitas	-	148.000	-	148.000
<b>TOTAL</b>	-	153.000	12.000	165.000



# CAMPO GRANDE

## DEMONSTRATIVO DA RECEITA POR UNIDADE ORÇAMENTÁRIA

ORÇAMENTO ANO 2025  
R\$ 1,00

**GESTÃO: IMTI - Agência Municipal de Tecnologia da Informação e Inovação**

**2024F - Agência Municipal de Tecnologia da Informação e Inovação - AGETEC**

**ESFERA FISCAL**

<b>ESPECIFICAÇÃO</b>	<b>RECURSOS DO TESOURO</b>	<b>RECURSOS PRÓPRIOS INDIRETAS</b>	<b>OUTROS RECURSOS</b>	<b>TOTAL</b>
1.0.0.0.00.0.0.00.00 Receitas Correntes	-	-	2.000	2.000
1.7.0.0.00.0.0.00.00 Transferências Correntes	-	-	2.000	2.000
1.7.1.0.00.0.0.00.00 Transferências da União e de suas Entidades	-	-	2.000	2.000
1.7.1.9.00.0.0.00.00 Outras Transferências de Recursos da União e de suas Entidades	-	-	2.000	2.000
1.7.1.9.99.0.0.00.00 Outras Transferências de Recursos da União e de suas Entidades	-	-	2.000	2.000
1.7.1.9.99.0.1.00.00 Outras Transferências de Recursos da União e de suas Entidades - Principal	-	-	2.000	2.000
1.7.1.9.99.0.1.99.00 Outras Transferências de Recursos da União e de Suas Entidades - Principal	-	-	2.000	2.000
2.0.0.0.00.0.0.00.00 Receitas de Capital	-	-	1.000	1.000
2.2.0.0.00.0.0.00.00 Alienação de Bens	-	-	1.000	1.000
2.2.1.0.00.0.0.00.00 Alienação de Bens Móveis	-	-	1.000	1.000
2.2.1.3.00.0.0.00.00 Alienação de Bens Móveis e Semoventes	-	-	1.000	1.000
2.2.1.3.01.0.0.00.00 Alienação de Bens Móveis e Semoventes	-	-	1.000	1.000
2.2.1.3.01.0.1.00.00 Alienação de Bens Móveis e Semoventes - Principal	-	-	1.000	1.000
<b>TOTAL</b>	-	-	3.000	3.000



# CAMPO GRANDE

## DEMONSTRATIVO DA RECEITA POR UNIDADE ORÇAMENTÁRIA

ORÇAMENTO ANO 2025  
R\$ 1,00

### GESTÃO: FUNDHA - Fundo Municipal de Habitacao - FUNDHAB

### 2025F - Fundo Municipal de Habitação - FUNDHAB

ESFERA FISCAL

ESPECIFICAÇÃO	RECURSOS DO TESOURO	RECURSOS PRÓPRIOS INDIRETAS	OUTROS RECURSOS	TOTAL
1.0.0.0.00.0.0.00.00 Receitas Correntes	-	-	1.400	1.400
1.7.0.0.00.0.0.00.00 Transferências Correntes	-	-	1.400	1.400
1.7.1.0.00.0.0.00.00 Transferências da União e de suas Entidades	-	-	1.400	1.400
1.7.1.9.00.0.0.00.00 Outras Transferências de Recursos da União e de suas Entidades	-	-	1.400	1.400
1.7.1.9.99.0.0.00.00 Outras Transferências de Recursos da União e de suas Entidades	-	-	1.400	1.400
1.7.1.9.99.0.1.00.00 Outras Transferências de Recursos da União e de suas Entidades - Principal	-	-	1.400	1.400
1.7.1.9.99.0.1.99.00 Outras Transferências de Recursos da União e de Suas Entidades - Principal	-	-	1.400	1.400
2.0.0.0.00.0.0.00.00 Receitas de Capital	-	-	2.884.000	2.884.000
2.4.0.0.00.0.0.00.00 Transferências de Capital	-	-	2.884.000	2.884.000
2.4.1.0.00.0.0.00.00 Transferências da União e de suas Entidades	-	-	2.884.000	2.884.000
2.4.1.9.00.0.0.00.00 Outras Transferências de Recursos da União e de suas Entidades	-	-	2.884.000	2.884.000
2.4.1.9.99.0.0.00.00 Outras Transferências De Recursos da União e de suas Entidades	-	-	2.884.000	2.884.000
2.4.1.9.99.0.1.00.00 Outras Transferências De Recursos da União e de suas Entidades - Principal	-	-	2.884.000	2.884.000
2.4.1.9.99.0.1.99.00 Outras Transferências de Recursos da União e de Suas Entidades - Principal	-	-	2.884.000	2.884.000
<b>TOTAL</b>	-	-	2.885.400	2.885.400





# CAMPO GRANDE

## DEMONSTRATIVO DA RECEITA POR UNIDADE ORÇAMENTÁRIA

ORÇAMENTO ANO 2025  
R\$ 1,00

### GESTÃO: AEMHA - AGÊNCIA MUNICIPAL DE HABITAÇÃO E ASSUNTOS FUNDIÁRIOS

#### 2026F - AGÊNCIA MUNICIPAL DE HABITAÇÃO E ASSUNTOS FUNDIÁRIOS - AMHASF

ESFERA FISCAL

ESPECIFICAÇÃO	RECURSOS DO TESOURO	RECURSOS PRÓPRIOS INDIRETAS	OUTROS RECURSOS	TOTAL
1.0.0.0.00.0.0.00.00 Receitas Correntes	-	445.000	-	445.000
1.1.0.0.00.0.0.00.00 Impostos, Taxas e Contribuições de Melhoria	-	40.000	-	40.000
1.1.2.0.00.0.0.00.00 Taxas	-	40.000	-	40.000
1.1.2.1.00.0.0.00.00 Taxas pelo Exercício do Poder de Polícia	-	40.000	-	40.000
1.1.2.1.01.0.0.00.00 Taxas de Inspeção, Controle e Fiscalização	-	40.000	-	40.000
1.1.2.1.01.0.1.00.00 Taxas de Inspeção, Controle e Fiscalização - Principal	-	40.000	-	40.000
1.1.2.1.01.0.1.01.00 Taxa Licença p/Func. Est. Com., Ind. e Prest. Serv	-	40.000	-	40.000
1.3.0.0.00.0.0.00.00 Receita Patrimonial	-	100.000	-	100.000
1.3.2.0.00.0.0.00.00 Valores Mobiliários	-	100.000	-	100.000
1.3.2.1.00.0.0.00.00 Juros e Correções Monetárias	-	100.000	-	100.000
1.3.2.1.01.0.0.00.00 Remuneração de Depósitos Bancários	-	100.000	-	100.000
1.3.2.1.01.0.1.00.00 Remuneração de Depósitos Bancários - Principal	-	100.000	-	100.000
1.3.2.1.01.0.1.41.00 Remuneração de Depósitos Bancários - Principal - Remuneracao Outros Dep.Rec.nao Vinculados	-	100.000	-	100.000
1.9.0.0.00.0.0.00.00 Outras Receitas Correntes	-	305.000	-	305.000
1.9.1.0.00.0.0.00.00 Multas Administrativas, Contratuais e Judiciais	-	300.000	-	300.000
1.9.1.1.00.0.0.00.00 Multas Administrativas, Contratuais e Judiciais	-	300.000	-	300.000
1.9.1.1.09.0.0.00.00 Multas e Juros Previstos em Contratos	-	300.000	-	300.000
1.9.1.1.09.0.1.00.00 Multas e Juros Previstos em Contratos - Principal	-	300.000	-	300.000
1.9.2.0.00.0.0.00.00 Indenizações, Restituições e Ressarcimentos	-	5.000	-	5.000
1.9.2.2.00.0.0.00.00 Restituições	-	5.000	-	5.000



**CAMPO GRANDE**  
**DEMONSTRATIVO DA RECEITA POR UNIDADE ORÇAMENTÁRIA**

**ORÇAMENTO ANO 2025**  
**R\$ 1,00**

<b>GESTÃO: AEMHA - AGÊNCIA MUNICIPAL DE HABITAÇÃO E ASSUNTOS FUNDIÁRIOS</b>				
<b>2026F - AGÊNCIA MUNICIPAL DE HABITAÇÃO E ASSUNTOS FUNDIÁRIOS - AMHASF</b>				<b>ESFERA FISCAL</b>
<b>ESPECIFICAÇÃO</b>	<b>RECURSOS DO TESOURO</b>	<b>RECURSOS PRÓPRIOS INDIRETAS</b>	<b>OUTROS RECURSOS</b>	<b>TOTAL</b>
1.9.2.2.99.0.0.00.00 Outras Restituições	-	5.000	-	5.000
1.9.2.2.99.0.1.00.00 Outras Restituições - Principal	-	5.000	-	5.000
2.0.0.0.00.0.0.00.00 Receitas de Capital	-	28.569.392	3.000	28.572.392
2.3.0.0.00.0.0.00.00 Amortização de Empréstimos	-	28.569.392	-	28.569.392
2.3.1.0.00.0.0.00.00 Amortização de Empréstimos	-	28.569.392	-	28.569.392
2.3.1.1.00.0.0.00.00 Amortização de Empréstimos	-	28.569.392	-	28.569.392
2.3.1.1.07.0.0.00.00 Amortização de Financiamentos	-	28.569.392	-	28.569.392
2.3.1.1.07.1.0.00.00 Amortização de Financiamentos em Geral	-	28.569.392	-	28.569.392
2.3.1.1.07.1.1.00.00 Amortização de Financiamentos em Geral - Amortizacao de Financiamentos - Principal	-	28.569.392	-	28.569.392
2.4.0.0.00.0.0.00.00 Transferências de Capital	-	-	3.000	3.000
2.4.1.0.00.0.0.00.00 Transferências da União e de suas Entidades	-	-	3.000	3.000
2.4.1.9.00.0.0.00.00 Outras Transferências de Recursos da União e de suas Entidades	-	-	3.000	3.000
2.4.1.9.99.0.0.00.00 Outras Transferências De Recursos da União e de suas Entidades	-	-	3.000	3.000
2.4.1.9.99.0.1.00.00 Outras Transferências De Recursos da União e de suas Entidades - Principal	-	-	3.000	3.000
2.4.1.9.99.0.1.99.00 Outras Transferências de Recursos da União e de Suas Entidades - Principal	-	-	3.000	3.000
<b>TOTAL</b>	-	29.014.392	3.000	29.017.392



# CAMPO GRANDE

## DEMONSTRATIVO DA RECEITA POR UNIDADE ORÇAMENTÁRIA

ORÇAMENTO ANO 2025  
R\$ 1,00

### GESTÃO: PMCG - Administração Direta da PMCG

#### 2600F - Secretaria Municipal de Finanças e Planejamento - SEFIN

ESFERA FISCAL

ESPECIFICAÇÃO	RECURSOS DO TESOURO	RECURSOS PRÓPRIOS INDIRETAS	OUTROS RECURSOS	TOTAL
1.0.0.0.00.0.0.00.00 Receitas Correntes	3.895.244.441	-	981.528.364	4.876.772.805
1.1.0.0.00.0.0.00.00 Impostos, Taxas e Contribuições de Melhoria	2.628.915.607	-	-	2.628.915.607
1.1.1.0.00.0.0.00.00 Impostos	2.543.624.607	-	-	2.543.624.607
1.1.1.2.00.0.0.00.00 Impostos sobre o Patrimônio	1.305.840.000	-	-	1.305.840.000
1.1.1.2.50.0.0.00.00 Imposto sobre a Propriedade Predial e Territorial Urbana	1.197.340.000	-	-	1.197.340.000
1.1.1.2.50.0.1.00.00 Imposto sobre a Propriedade Predial e Territorial Urbana - Principal	960.000.000	-	-	960.000.000
1.1.1.2.50.0.2.00.00 Imposto sobre a Propriedade Predial e Territorial Urbana - Multas e Juros de Mora	1.790.000	-	-	1.790.000
1.1.1.2.50.0.3.00.00 Imposto sobre a Propriedade Predial e Territorial Urbana - Dívida Ativa	227.000.000	-	-	227.000.000
1.1.1.2.50.0.4.00.00 Imposto sobre a Propriedade Predial e Territorial Urbana - Dívida Ativa - Multas e Juros de Mora Dívida Ativa	8.550.000	-	-	8.550.000
1.1.1.2.53.0.0.00.00 Impostos sobre Transmissão "Inter Vivos" de Bens Imóveis e de Direitos Reais sobre Imóveis	108.500.000	-	-	108.500.000
1.1.1.2.53.0.1.00.00 Impostos sobre Transmissão "Inter Vivos" de Bens Imóveis e de Direitos Reais sobre Imóveis - Principal	108.500.000	-	-	108.500.000
1.1.1.3.00.0.0.00.00 Impostos sobre a Renda e Proventos de Qualquer Natureza	404.334.607	-	-	404.334.607
1.1.1.3.03.0.0.00.00 Imposto sobre a Renda - Retido na Fonte	404.334.607	-	-	404.334.607
1.1.1.3.03.1.0.00.00 Imposto sobre a Renda - Retido na Fonte - Trabalho	353.000.000	-	-	353.000.000
1.1.1.3.03.1.1.00.00 Imposto sobre a Renda - Retido na Fonte - Trabalho - Principal	353.000.000	-	-	353.000.000
1.1.1.3.03.4.0.00.00 Imposto sobre a Renda - Retido na Fonte - Outros Rendimentos	51.334.607	-	-	51.334.607
1.1.1.3.03.4.1.00.00 Imposto sobre a Renda - Retido na Fonte - Outros Rendimentos - Principal	51.334.607	-	-	51.334.607
1.1.1.4.00.0.0.00.00 Impostos sobre a Produção e Circulação de Mercadorias e Serviços	825.990.000	-	-	825.990.000





# CAMPO GRANDE

## DEMONSTRATIVO DA RECEITA POR UNIDADE ORÇAMENTÁRIA

ORÇAMENTO ANO 2025  
R\$ 1,00

### GESTÃO: PMCG - Administração Direta da PMCG

### 2600F - Secretaria Municipal de Finanças e Planejamento - SEFIN

### ESFERA FISCAL

ESPECIFICAÇÃO	RECURSOS DO TESOURO	RECURSOS PRÓPRIOS INDIRETAS	OUTROS RECURSOS	TOTAL
1.1.1.4.51.0.0.00.00 Impostos sobre Serviços	825.990.000	-	-	825.990.000
1.1.1.4.51.1.0.00.00 Imposto sobre Serviços de Qualquer Natureza - ISSQN	825.990.000	-	-	825.990.000
1.1.1.4.51.1.1.00.00 Imposto sobre Serviços de Qualquer Natureza - ISSQN - Principal	780.000.000	-	-	780.000.000
1.1.1.4.51.1.2.00.00 Imposto sobre Serviços de Qualquer Natureza - ISSQN - Multas e Juros de Mora	7.200.000	-	-	7.200.000
1.1.1.4.51.1.3.00.00 Imposto sobre Serviços de Qualquer Natureza - ISSQN - Dívida Ativa	34.800.000	-	-	34.800.000
1.1.1.4.51.1.4.00.00 Imposto sobre Serviços de Qualquer Natureza - ISSQN - Multas e Juros de Mora - Dívida Ativa	3.990.000	-	-	3.990.000
1.1.1.9.00.0.0.00.00 Outros Impostos	7.460.000	-	-	7.460.000
1.1.1.9.99.0.0.00.00 Outros Impostos	7.460.000	-	-	7.460.000
1.1.1.9.99.0.2.00.00 Outros Impostos - Multas e Juros de Mora	500.000	-	-	500.000
1.1.1.9.99.0.3.00.00 Outros Impostos - Dívida Ativa	6.720.000	-	-	6.720.000
1.1.1.9.99.0.4.00.00 Outros Impostos - Dívida Ativa - Multas e Juros de Mora - Dívida Ativa	240.000	-	-	240.000
1.1.2.0.00.0.0.00.00 Taxas	84.150.000	-	-	84.150.000
1.1.2.1.00.0.0.00.00 Taxas pelo Exercício do Poder de Polícia	23.349.000	-	-	23.349.000
1.1.2.1.01.0.0.00.00 Taxas de Inspeção, Controle e Fiscalização	22.939.000	-	-	22.939.000
1.1.2.1.01.0.1.00.00 Taxas de Inspeção, Controle e Fiscalização - Principal	22.939.000	-	-	22.939.000
1.1.2.1.01.0.1.01.00 Taxa Licença p/Func. Est. Com., Ind. e Prest. Serv	500.000	-	-	500.000
1.1.2.1.01.0.1.02.00 Taxa de Publicidade Comercial - Principal	5.800.000	-	-	5.800.000
1.1.2.1.01.0.1.03.00 Taxa Funcion. Estab. Horário Especial - Principal	12.500.000	-	-	12.500.000
1.1.2.1.01.0.1.04.00 Taxa Licença para Execução de Obras - Principal	3.459.000	-	-	3.459.000





**CAMPO GRANDE**  
**DEMONSTRATIVO DA RECEITA POR UNIDADE ORÇAMENTÁRIA**

**ORÇAMENTO ANO 2025**  
**R\$ 1,00**

**GESTÃO: PMCG - Administração Direta da PMCG**

**2600F - Secretaria Municipal de Finanças e Planejamento - SEFIN**

**ESFERA FISCAL**

<b>ESPECIFICAÇÃO</b>	<b>RECURSOS DO TESOURO</b>	<b>RECURSOS PRÓPRIOS INDIRETAS</b>	<b>OUTROS RECURSOS</b>	<b>TOTAL</b>
1.1.2.1.01.0.1.05.00 Taxa Utilização Área de Domínio Público - Principal	550.000	-	-	550.000
1.1.2.1.01.0.1.06.00 Taxa de Resgate de Animais - Principal	50.000	-	-	50.000
1.1.2.1.01.0.1.08.00 Taxa de Regulação do 5G	80.000	-	-	80.000
1.1.2.1.50.0.0.00.00 Taxa de Fiscalização de Vigilância Sanitária	410.000	-	-	410.000
1.1.2.1.50.0.1.00.00 Taxa de Fiscalização de Vigilância Sanitária - Principal	410.000	-	-	410.000
1.1.2.2.00.0.0.00.00 Taxas pela Prestação de Serviços	60.801.000	-	-	60.801.000
1.1.2.2.01.0.0.00.00 Taxas pela Prestação de Serviços em Geral	60.801.000	-	-	60.801.000
1.1.2.2.01.0.1.00.00 Taxas pela Prestação de Serviços em Geral - Principal	60.801.000	-	-	60.801.000
1.1.2.2.01.0.1.01.00 Emolumentos e Custas - IPTU	1.000	-	-	1.000
1.1.2.2.01.0.1.02.00 Emolumentos e Custas Processuais Administrativas	2.300.000	-	-	2.300.000
1.1.2.2.01.0.1.03.00 Taxa de Limpeza Pública	58.500.000	-	-	58.500.000
1.1.3.0.00.0.0.00.00 Contribuição de Melhoria	1.141.000	-	-	1.141.000
1.1.3.1.00.0.0.00.00 Contribuição de Melhoria	1.141.000	-	-	1.141.000



# CAMPO GRANDE

## DEMONSTRATIVO DA RECEITA POR UNIDADE ORÇAMENTÁRIA

ORÇAMENTO ANO 2025  
R\$ 1,00

### GESTÃO: PMCG - Administração Direta da PMCG

#### 2600F - Secretaria Municipal de Finanças e Planejamento - SEFIN

ESFERA FISCAL

ESPECIFICAÇÃO	RECURSOS DO TESOURO	RECURSOS PRÓPRIOS INDIRETAS	OUTROS RECURSOS	TOTAL
1.1.3.1.53.0.0.00.00 Contribuição de Melhoria para Pavimentação e Obras Complementares	1.141.000	-	-	1.141.000
1.1.3.1.53.0.1.00.00 Contribuição de Melhoria para Pavimentação e Obras Complementares - Principal	50.000	-	-	50.000
1.1.3.1.53.0.2.00.00 Contribuição de Melhoria para Pavimentação e Obras Complementares - Multas e Juros de Mora	1.000	-	-	1.000
1.1.3.1.53.0.3.00.00 Contribuição de Melhoria para Pavimentação e Obras Complementares - Dívida Ativa	1.050.000	-	-	1.050.000
1.1.3.1.53.0.4.00.00 Contribuição de Melhoria para Pavimentação e Obras Complementares - Dívida Ativa - Multas e Juros de Mora - Dívida Ativa	40.000	-	-	40.000
1.2.0.0.00.0.0.00.00 Contribuições	-	-	116.105	116.105
1.2.4.0.00.0.0.00.00 Contribuição para o Custeio do Serviço de Iluminação Pública	-	-	116.105	116.105
1.2.4.1.00.0.0.00.00 Contribuição para o Custeio do Serviço de Iluminação Pública	-	-	116.105	116.105
1.2.4.1.50.0.0.00.00 Contribuição para o Custeio do Serviço de Iluminação Pública	-	-	116.105	116.105
1.2.4.1.50.0.1.00.00 Contribuição para o Custeio do Serviço de Iluminação Pública - Principal	-	-	116.105	116.105
1.3.0.0.00.0.0.00.00 Receita Patrimonial	33.370.000	-	121.093.039	154.463.039
1.3.1.0.00.0.0.00.00 Exploração do Patrimônio Imobiliário do Estado	1.575.000	-	-	1.575.000
1.3.1.1.00.0.0.00.00 Exploração do Patrimônio Imobiliário do Estado	1.575.000	-	-	1.575.000
1.3.1.1.01.0.0.00.00 Aluguéis, Arrendamentos, Foros, Laudêmos, Tarifas de Ocupação	75.000	-	-	75.000
1.3.1.1.01.1.0.00.00 Aluguéis e Arrendamentos	75.000	-	-	75.000
1.3.1.1.01.1.1.00.00 Aluguéis e Arrendamentos - Outras Receitas de Aluguéis - Principal	50.000	-	-	50.000
1.3.1.1.01.1.1.02.00 Aluguéis e Arrendamentos - Outras Receitas de Aluguéis - Principal - Arrendamentos do Soter	50.000	-	-	50.000



# CAMPO GRANDE

## DEMONSTRATIVO DA RECEITA POR UNIDADE ORÇAMENTÁRIA

ORÇAMENTO ANO 2025  
R\$ 1,00

### GESTÃO: PMCG - Administração Direta da PMCG

#### 2600F - Secretaria Municipal de Finanças e Planejamento - SEFIN

ESFERA FISCAL

ESPECIFICAÇÃO	RECURSOS DO TESOURO	RECURSOS PRÓPRIOS INDIRETAS	OUTROS RECURSOS	TOTAL
1.3.1.1.01.1.2.00.00 Aluguéis e Arrendamentos - Outras Receitas de Aluguéis - Multas e Juros de Mora	5.000	-	-	5.000
1.3.1.1.01.1.4.00.00 Aluguéis e Arrendamentos - Outras Receitas de Aluguéis - Multas e Juros de Mora da Dívida Ativa	20.000	-	-	20.000
1.3.1.1.02.0.0.00.00 Concessão, Permissão, Autorização ou Cessão do Direito de Uso de Bens Imóveis Públicos	1.500.000	-	-	1.500.000
1.3.1.1.02.0.1.00.00 Concessão, Permissão, Autorização ou Cessão do Direito de Uso de Bens Imóveis Públicos - Principal	1.500.000	-	-	1.500.000
1.3.1.1.02.0.1.01.00 Concessão, Permissão, Autorização ou Cessão do Direito de Uso de Bens Imóveis Públicos - Principal - Rec. Fiscalizacão/Regulacão Serv. de Água e Esgoto	1.500.000	-	-	1.500.000
1.3.2.0.00.0.0.00.00 Valores Mobiliários	28.705.000	-	121.093.039	149.798.039
1.3.2.1.00.0.0.00.00 Juros e Correções Monetárias	28.705.000	-	121.093.039	149.798.039
1.3.2.1.01.0.0.00.00 Remuneração de Depósitos Bancários	28.705.000	-	121.093.039	149.798.039
1.3.2.1.01.0.1.00.00 Remuneração de Depósitos Bancários - Principal	28.705.000	-	121.093.039	149.798.039
1.3.2.1.01.0.1.03.00 Remuneração de Depósitos Bancários - Principal - Receita Remun.Dep.Banc.Rec.Vinc.-FUNDEB	-	-	5.164.880	5.164.880
1.3.2.1.01.0.1.08.00 Remuneração de Depósitos Bancários - Principal - Receita Remun.Dep.Banc.Rec.Corredor de Transp.Coletivo	-	-	6.141	6.141
1.3.2.1.01.0.1.30.00 Remuneração de Depósitos Bancários - Principal - Rendimentos do PNAFM	-	-	1.000	1.000
1.3.2.1.01.0.1.31.00 Remuneração de Depósitos Bancários - Principal - Rendimentos do PRODEQ	711.000	-	-	711.000
1.3.2.1.01.0.1.32.00 Remuneração de Depósitos Bancários - Principal - Rendimentos Rec. Águas Guariroba	670.000	-	-	670.000





# CAMPO GRANDE

## DEMONSTRATIVO DA RECEITA POR UNIDADE ORÇAMENTÁRIA

ORÇAMENTO ANO 2025  
R\$ 1,00

### GESTÃO: PMCG - Administração Direta da PMCG

#### 2600F - Secretaria Municipal de Finanças e Planejamento - SEFIN

ESFERA FISCAL

ESPECIFICAÇÃO	RECURSOS DO TESOURO	RECURSOS PRÓPRIOS INDIRETAS	OUTROS RECURSOS	TOTAL
1.3.2.1.01.0.1.34.00 Remuneração de Depósitos Bancários - Principal - Rendimentos de Alienacao de Bens	-	-	450.000	450.000
1.3.2.1.01.0.1.35.00 Remuneração de Depósitos Bancários - Principal - Rendimentos da CIDE	-	-	50.000	50.000
1.3.2.1.01.0.1.37.00 Remuneração de Depósitos Bancários - Principal - Rendimentos da COSIP	-	-	104.000.000	104.000.000
1.3.2.1.01.0.1.38.00 Remuneração de Depósitos Bancários - Principal - Rendimentos de Convenios	-	-	9.752.343	9.752.343
1.3.2.1.01.0.1.39.00 Remuneração de Depósitos Bancários - Principal - Rendimentos do Salario-Educação	-	-	1.068.675	1.068.675
1.3.2.1.01.0.1.40.00 Remuneração de Depósitos Bancários - Principal - Outras Remun. Depositos Banc. Rec. Vinculados	-	-	600.000	600.000
1.3.2.1.01.0.1.41.00 Remuneração de Depósitos Bancários - Principal - Remuneracao Outros Dep.Rec.nao Vinculados	27.324.000	-	-	27.324.000
1.3.3.0.00.0.0.00.00 Delegação de Serviços Públicos Mediante Concessão, Permissão, Autorização ou Licença	3.090.000	-	-	3.090.000
1.3.3.9.00.0.0.00.00 Demais Delegações de Serviços Públicos	3.090.000	-	-	3.090.000
1.3.3.9.99.0.0.00.00 Outras Delegações de Serviços Públicos	3.090.000	-	-	3.090.000
1.3.3.9.99.0.1.00.00 Outras Delegações de Serviços Públicos - Principal	3.090.000	-	-	3.090.000
1.3.3.9.99.0.1.01.00 Outras Delegações de Serviços Públicos - Principal - Outorga Onerosa do Direito de Construir	2.900.000	-	-	2.900.000
1.3.3.9.99.0.1.05.00 Outras Delegações de Serviços Públicos - Principal - Rec. Fiscalizacao/REgulacao do Terminal Rodoviario	190.000	-	-	190.000
1.6.0.0.00.0.0.00.00 Receita de Serviços	160.000	-	-	160.000
1.6.1.0.00.0.0.00.00 Serviços Administrativos e Comerciais Gerais	160.000	-	-	160.000
1.6.1.1.00.0.0.00.00 Serviços Administrativos e Comerciais Gerais	160.000	-	-	160.000



**CAMPO GRANDE**  
**DEMONSTRATIVO DA RECEITA POR UNIDADE ORÇAMENTÁRIA**

**ORÇAMENTO ANO 2025**  
**R\$ 1,00**

**GESTÃO: PMCG - Administração Direta da PMCG**

**2600F - Secretaria Municipal de Finanças e Planejamento - SEFIN**

**ESFERA FISCAL**

<b>ESPECIFICAÇÃO</b>	<b>RECURSOS DO TESOURO</b>	<b>RECURSOS PRÓPRIOS INDIRETAS</b>	<b>OUTROS RECURSOS</b>	<b>TOTAL</b>
1.6.1.1.01.0.0.00.00 Serviços Administrativos e Comerciais Gerais	160.000	-	-	160.000
1.6.1.1.01.0.1.00.00 Serviços Administrativos e Comerciais Gerais - Principal	160.000	-	-	160.000
1.6.1.1.01.0.1.01.00 Serviços Administrativos e Comerciais Gerais - Principal - Serv.Comerc.Livros,Periodicos,Mat.Escol.e Public.	160.000	-	-	160.000



# CAMPO GRANDE

## DEMONSTRATIVO DA RECEITA POR UNIDADE ORÇAMENTÁRIA

ORÇAMENTO ANO 2025  
R\$ 1,00

### GESTÃO: PMCG - Administração Direta da PMCG

#### 2600F - Secretaria Municipal de Finanças e Planejamento - SEFIN

ESFERA FISCAL

ESPECIFICAÇÃO	RECURSOS DO TESOURO	RECURSOS PRÓPRIOS INDIRETAS	OUTROS RECURSOS	TOTAL
1.7.0.0.00.0.0.00.00 Transferências Correntes	1.198.151.000	-	860.318.220	2.058.469.220
1.7.1.0.00.0.0.00.00 Transferências da União e de suas Entidades	339.051.000	-	75.790.500	414.841.500
1.7.1.1.00.0.0.00.00 Transferências Decorrentes de Participação na Receita da União	333.050.000	-	-	333.050.000
1.7.1.1.51.0.0.00.00 Cota-Parte do Fundo de Participação dos Municípios - FPM	315.600.000	-	-	315.600.000
1.7.1.1.51.1.0.00.00 Cota-Parte do Fundo de Participação dos Municípios - Cota Mensal	290.000.000	-	-	290.000.000
1.7.1.1.51.1.1.00.00 Cota-Parte do Fundo de Participação dos Municípios - Cota Mensal - Principal	290.000.000	-	-	290.000.000
1.7.1.1.51.2.0.00.00 Cota-Parte do Fundo de Participação dos Municípios - 1% Cota entregue no mês de dezembro	25.600.000	-	-	25.600.000
1.7.1.1.51.2.1.00.00 Cota-Parte do Fundo de Participação dos Municípios - Cotas Extraordinárias - Principal	25.600.000	-	-	25.600.000
1.7.1.1.52.0.0.00.00 Cota-Parte do Imposto Sobre a Propriedade Territorial Rural	10.450.000	-	-	10.450.000
1.7.1.1.52.0.1.00.00 Cota-Parte do Imposto Sobre a Propriedade Territorial Rural -Principal	10.450.000	-	-	10.450.000
1.7.1.1.98.0.0.00.00 Transferências Decorrentes de Participação em Outras Receitas de Impostos da União	7.000.000	-	-	7.000.000
1.7.1.1.98.0.1.00.00 Transferências Decorrentes de Participação em Outras Receitas de Impostos da União	7.000.000	-	-	7.000.000
1.7.1.4.00.0.0.00.00 Transferências de Recursos do Fundo Nacional do Desenvolvimento da Educação - FNDE	-	-	59.350.500	59.350.500
1.7.1.4.50.0.0.00.00 Transferências do Salário-Educação	-	-	36.800.000	36.800.000
1.7.1.4.50.0.1.00.00 Transferências do Salário-Educação - Principal	-	-	36.800.000	36.800.000
1.7.1.4.52.0.0.00.00 Transferências referentes ao Programa Nacional de Alimentação Escolar - PNAE	-	-	15.360.000	15.360.000





# CAMPO GRANDE

## DEMONSTRATIVO DA RECEITA POR UNIDADE ORÇAMENTÁRIA

ORÇAMENTO ANO 2025  
R\$ 1,00

### GESTÃO: PMCG - Administração Direta da PMCG

#### 2600F - Secretaria Municipal de Finanças e Planejamento - SEFIN

ESFERA FISCAL

ESPECIFICAÇÃO	RECURSOS DO TESOURO	RECURSOS PRÓPRIOS INDIRETAS	OUTROS RECURSOS	TOTAL
1.7.1.4.52.0.1.00.00 Transferências referentes ao Programa Nacional de Alimentação Escolar - PNAE - Principal	-	-	15.360.000	15.360.000
1.7.1.4.53.0.0.00.00 Transferências referentes ao Programa Nacional de Apoio ao Transporte do Escolar - PNATE	-	-	350.500	350.500
1.7.1.4.53.0.1.00.00 Transferências referentes ao Programa Nacional de Apoio ao Transporte do Escolar - PNATE - Principal	-	-	350.500	350.500
1.7.1.4.99.0.0.00.00 Outras Transferências Diretas do Fundo Nacional do Desenvolvimento da Educação - FNDE	-	-	6.840.000	6.840.000
1.7.1.4.99.0.1.00.00 Outras Transferências Diretas do Fundo Nacional do Desenvolvimento da Educação - FNDE - Principal	-	-	6.840.000	6.840.000
1.7.1.5.00.0.0.00.00 Transferências de Recursos de Complementação da União ao Fundo de Manutenção e Desenvolvimento da Educação Básica e de Valorização dos Profissionais da Educação - FUNDEB	-	-	16.314.000	16.314.000
1.7.1.5.52.0.0.00.00 Transferências de Recursos de Complementação da União ao Fundeb - VAAR	-	-	16.314.000	16.314.000
1.7.1.5.52.0.1.00.00 Transferências de Recursos de Complementação da União ao Fundeb - VAAR - Principal	-	-	16.314.000	16.314.000
1.7.1.9.00.0.0.00.00 Outras Transferências de Recursos da União e de suas Entidades	6.001.000	-	126.000	6.127.000
1.7.1.9.58.0.0.00.00 Transferência Obrigatória Decorrente da Lei Complementar nº 176/2020	6.000.000	-	-	6.000.000
1.7.1.9.58.0.1.00.00 Transferência Obrigatória Decorrente da Lei Complementar nº 176/2020 - Principal	6.000.000	-	-	6.000.000
1.7.1.9.99.0.0.00.00 Outras Transferências de Recursos da União e de suas Entidades	1.000	-	126.000	127.000
1.7.1.9.99.0.1.00.00 Outras Transferências de Recursos da União e de suas Entidades - Principal	1.000	-	126.000	127.000
1.7.1.9.99.0.1.06.00 Outras Transferências de Recursos da União e de Suas Entidades	-	-	126.000	126.000
1.7.1.9.99.0.1.99.00 Outras Transferências de Recursos da União e de Suas Entidades - Principal	1.000	-	-	1.000



# CAMPO GRANDE

## DEMONSTRATIVO DA RECEITA POR UNIDADE ORÇAMENTÁRIA

ORÇAMENTO ANO 2025  
R\$ 1,00

### GESTÃO: PMCG - Administração Direta da PMCG

#### 2600F - Secretaria Municipal de Finanças e Planejamento - SEFIN

ESFERA FISCAL

ESPECIFICAÇÃO	RECURSOS DO TESOURO	RECURSOS PRÓPRIOS INDIRETAS	OUTROS RECURSOS	TOTAL
1.7.2.0.00.0.0.00.00 Transferências dos Estados e do Distrito Federal e de suas Entidades	859.100.000	-	20.126.000	879.226.000
1.7.2.1.00.0.0.00.00 Participação na Receita dos Estados e Distrito Federal	859.100.000	-	2.150.000	861.250.000
1.7.2.1.50.0.0.00.00 Cota-Parte do ICMS	614.000.000	-	-	614.000.000
1.7.2.1.50.0.1.00.00 Cota-Parte do ICMS - Principal	614.000.000	-	-	614.000.000
1.7.2.1.51.0.0.00.00 Cota-Parte do IPVA	242.000.000	-	-	242.000.000
1.7.2.1.51.0.1.00.00 Cota-Parte do IPVA - Principal	242.000.000	-	-	242.000.000
1.7.2.1.52.0.0.00.00 Cota-Parte do IPI - Municípios	3.100.000	-	-	3.100.000
1.7.2.1.52.0.1.00.00 Cota-Parte do IPI - Municípios - Principal	3.100.000	-	-	3.100.000
1.7.2.1.53.0.0.00.00 Cota-Parte da Contribuição de Intervenção no Domínio Econômico	-	-	2.150.000	2.150.000
1.7.2.1.53.0.1.00.00 Cota-Parte da Contribuição de Intervenção no Domínio Econômico - Principal	-	-	2.150.000	2.150.000
1.7.2.4.00.0.0.00.00 Transferências de Convênios dos Estados e DF e de Suas Entidades	-	-	17.976.000	17.976.000
1.7.2.4.99.0.0.00.00 Outras Transferências de Convênios dos Estados e DF e de Suas Entidades	-	-	17.976.000	17.976.000
1.7.2.4.99.0.1.00.00 Outras Transferências de Convênios dos Estados e DF e de Suas Entidades	-	-	17.976.000	17.976.000
1.7.2.4.99.0.1.01.00 Outras Transferências de Convênios dos Estados e DF e de Suas Entidades - Principal	-	-	17.976.000	17.976.000
1.7.5.0.00.0.0.00.00 Transferências de Outras Instituições Públicas	-	-	764.401.720	764.401.720
1.7.5.1.00.0.0.00.00 Transferências de Recursos do Fundo de Manutenção e Desenvolvimento da Educação Básica e de Valorização dos Profissionais da Educação - FUNDEB	-	-	762.601.720	762.601.720
1.7.5.1.50.0.0.00.00 Transferências de Recursos do Fundo de Manutenção e Desenvolvimento da Educação Básica e de Valorização dos Profissionais da Educação - FUNDEB	-	-	762.601.720	762.601.720
1.7.5.1.50.0.1.00.00 Transferências de Recursos do Fundo de Manutenção e Desenvolvimento da Educação Básica e de Valorização dos Profissionais da Educação - FUNDEB	-	-	762.601.720	762.601.720



**CAMPO GRANDE**  
**DEMONSTRATIVO DA RECEITA POR UNIDADE ORÇAMENTÁRIA**

**ORÇAMENTO ANO 2025**  
**R\$ 1,00**

**GESTÃO: PMCG - Administração Direta da PMCG**

**2600F - Secretaria Municipal de Finanças e Planejamento - SEFIN**

**ESFERA FISCAL**

<b>ESPECIFICAÇÃO</b>	<b>RECURSOS DO TESOURO</b>	<b>RECURSOS PRÓPRIOS INDIRETAS</b>	<b>OUTROS RECURSOS</b>	<b>TOTAL</b>
1.7.5.1.50.0.1.01.00 Transferências de Recursos do Fundo de Manutenção e Desenvolvimento da Educação Básica e de Valorização dos Profissionais da Educação - FUNDEB - Transferências Recursos do FUNDEB - União	-	-	91.601.720	91.601.720





# CAMPO GRANDE

## DEMONSTRATIVO DA RECEITA POR UNIDADE ORÇAMENTÁRIA

ORÇAMENTO ANO 2025  
R\$ 1,00

### GESTÃO: PMCG - Administração Direta da PMCG

#### 2600F - Secretaria Municipal de Finanças e Planejamento - SEFIN

ESFERA FISCAL

ESPECIFICAÇÃO	RECURSOS DO TESOURO	RECURSOS PRÓPRIOS INDIRETAS	OUTROS RECURSOS	TOTAL
1.7.5.1.50.0.1.02.00 Transferências de Recursos do Fundo de Manutenção e Desenvolvimento da Educação Básica e de Valorização dos Profissionais da Educação - FUNDEB - Transferencias Recursos do FUNDEB - Estado	-	-	671.000.000	671.000.000
1.7.5.9.00.0.0.00.00 Demais Transferências de Outras Instituições Públicas	-	-	1.800.000	1.800.000
1.7.5.9.99.0.0.00.00 Demais Transferências de Outras Instituições Públicas	-	-	1.800.000	1.800.000
1.7.5.9.99.0.1.00.00 Demais Transferências de Outras Instituições Públicas - Principal	-	-	1.800.000	1.800.000
1.9.0.0.00.0.0.00.00 Outras Receitas Correntes	34.647.834	-	1.000	34.648.834
1.9.1.0.00.0.0.00.00 Multas Administrativas, Contratuais e Judiciais	5.000	-	-	5.000
1.9.1.1.00.0.0.00.00 Multas Administrativas, Contratuais e Judiciais	5.000	-	-	5.000
1.9.1.1.09.0.0.00.00 Multas e Juros Previstos em Contratos	5.000	-	-	5.000
1.9.1.1.09.0.1.00.00 Multas e Juros Previstos em Contratos - Principal	5.000	-	-	5.000
1.9.2.0.00.0.0.00.00 Indenizações, Restituições e Ressarcimentos	12.782.834	-	1.000	12.783.834
1.9.2.2.00.0.0.00.00 Restituições	12.782.834	-	1.000	12.783.834
1.9.2.2.99.0.0.00.00 Outras Restituições	12.782.834	-	1.000	12.783.834
1.9.2.2.99.0.1.00.00 Outras Restituições - Principal	12.782.834	-	1.000	12.783.834
1.9.9.0.00.0.0.00.00 Demais Receitas Correntes	21.860.000	-	-	21.860.000
1.9.9.9.00.0.0.00.00 Outras Receitas Correntes	21.860.000	-	-	21.860.000
1.9.9.9.99.0.0.00.00 Outras Receitas	21.860.000	-	-	21.860.000
1.9.9.9.99.2.0.00.00 Outras Receitas Não Arrecadadas e Não Projetadas pela RFB - Primárias	21.860.000	-	-	21.860.000
1.9.9.9.99.2.1.00.00 Outras Receitas Não Arrecadadas e Não Projetadas pela RFB - Primárias - Principal	21.860.000	-	-	21.860.000



# CAMPO GRANDE

## DEMONSTRATIVO DA RECEITA POR UNIDADE ORÇAMENTÁRIA

ORÇAMENTO ANO 2025  
R\$ 1,00

### GESTÃO: PMCG - Administração Direta da PMCG

### 2600F - Secretaria Municipal de Finanças e Planejamento - SEFIN

ESFERA FISCAL

ESPECIFICAÇÃO	RECURSOS DO TESOURO	RECURSOS PRÓPRIOS INDIRETAS	OUTROS RECURSOS	TOTAL
1.9.9.9.99.2.1.08.00 Outras Receitas Não Arrecadadas e Não Projetadas pela RFB - Primárias - Principal - Receitas de Mercados e Feiras	10.000	-	-	10.000
1.9.9.9.99.2.1.09.00 Outras Receitas Não Arrecadadas e Não Projetadas pela RFB - Primárias - Principal - Receitas de Cemiterios	50.000	-	-	50.000
1.9.9.9.99.2.1.10.00 Outras Receitas Não Arrecadadas e Não Projetadas pela RFB - Primárias - Principal - Receitas de Funerarias	800.000	-	-	800.000
1.9.9.9.99.2.1.11.00 Outras Receitas Não Arrecadadas e Não Projetadas pela RFB - Primárias - Principal - Rec. Progr. Apoio Desenv. Qualif. Profis.-PRODEQ	8.200.000	-	-	8.200.000
1.9.9.9.99.2.1.12.00 Outras Receitas Não Arrecadadas e Não Projetadas pela RFB - Primárias - Principal - Demais Receitas	2.000.000	-	-	2.000.000
1.9.9.9.99.2.1.14.00 Outras Receitas Não Arrecadadas e Não Projetadas pela RFB - Primárias - Principal - Receita Contratual da Água de Guariroba	10.800.000	-	-	10.800.000
2.0.0.0.00.0.0.00.00 Receitas de Capital	-	-	308.535.173	308.535.173
2.1.0.0.00.0.0.00.00 Operações de Crédito	-	-	138.617.793	138.617.793
2.1.1.0.00.0.0.00.00 Operações de Crédito - Mercado Interno	-	-	138.617.793	138.617.793
2.1.1.9.00.0.0.00.00 Outras Operações de Crédito - Mercado Interno	-	-	138.617.793	138.617.793
2.1.1.9.99.0.0.00.00 Outras Operações de Crédito - Mercado Interno	-	-	138.617.793	138.617.793
2.1.1.9.99.0.1.00.00 Outras Operações de Crédito - Mercado Interno - Principal	-	-	138.617.793	138.617.793
2.1.1.9.99.0.1.01.00 Outras Operações de Crédito - Mercado Interno - Principal - Operacoes de Credito CEF/FINANCIAMENTO - LAGOA	-	-	149.000	149.000
2.1.1.9.99.0.1.03.00 Outras Operações de Crédito - Mercado Interno - Principal - Operacoes de Credito CEF/PAC 2	-	-	51.400.000	51.400.000
2.1.1.9.99.0.1.04.00 Outras Operações de Crédito - Mercado Interno - Principal - Operações de Crédito PAC 2 - CORREDOR DE TRANSPORTE COLETIVO	-	-	32.250.000	32.250.000



# CAMPO GRANDE

## DEMONSTRATIVO DA RECEITA POR UNIDADE ORÇAMENTÁRIA

ORÇAMENTO ANO 2025  
R\$ 1,00

### GESTÃO: PMCG - Administração Direta da PMCG

#### 2600F - Secretaria Municipal de Finanças e Planejamento - SEFIN

ESFERA FISCAL

ESPECIFICAÇÃO	RECURSOS DO TESOURO	RECURSOS PRÓPRIOS INDIRETAS	OUTROS RECURSOS	TOTAL
2.1.1.9.99.0.1.05.00 Outras Operações de Crédito - Mercado Interno - Principal - Operações de Crédito CEF / FINISA	-	-	6.600.000	6.600.000
2.1.1.9.99.0.1.07.00 Outras Operações de Crédito - Mercado Interno - Principal - Outras Operacoes de Crédito Internas	-	-	48.218.793	48.218.793
2.2.0.0.00.0.0.00.00 Alienação de Bens	-	-	6.350.000	6.350.000
2.2.1.0.00.0.0.00.00 Alienação de Bens Móveis	-	-	2.250.000	2.250.000
2.2.1.3.00.0.0.00.00 Alienação de Bens Móveis e Semoventes	-	-	2.250.000	2.250.000
2.2.1.3.01.0.0.00.00 Alienação de Bens Móveis e Semoventes	-	-	2.250.000	2.250.000
2.2.1.3.01.0.1.00.00 Alienação de Bens Móveis e Semoventes - Principal	-	-	2.250.000	2.250.000
2.2.2.0.00.0.0.00.00 Alienação de Bens Imóveis	-	-	4.100.000	4.100.000
2.2.2.1.00.0.0.00.00 Alienação de Bens Imóveis	-	-	4.100.000	4.100.000
2.2.2.1.01.0.0.00.00 Alienação de Bens Imóveis	-	-	4.100.000	4.100.000
2.2.2.1.01.0.1.00.00 Alienação de Bens Imóveis - Principal	-	-	4.100.000	4.100.000
2.2.2.1.01.0.1.01.00 Alienação de Bens Imóveis - Principal - Alienacao do Soter	-	-	10.000	10.000
2.2.2.1.01.0.1.02.00 Alienação de Bens Imóveis - Principal - Outras Alienacoes	-	-	4.090.000	4.090.000
2.4.0.0.00.0.0.00.00 Transferências de Capital	-	-	163.567.380	163.567.380
2.4.1.0.00.0.0.00.00 Transferências da União e de suas Entidades	-	-	149.567.380	149.567.380
2.4.1.4.00.0.0.00.00 Transferências de Convênios da União e de suas Entidades	-	-	10.000.000	10.000.000
2.4.1.4.51.0.0.00.00 Transferências de Convênios da União destinadas a Programas de Educação	-	-	10.000.000	10.000.000





# CAMPO GRANDE

## DEMONSTRATIVO DA RECEITA POR UNIDADE ORÇAMENTÁRIA

ORÇAMENTO ANO 2025  
R\$ 1,00

### GESTÃO: PMCG - Administração Direta da PMCG

#### 2600F - Secretaria Municipal de Finanças e Planejamento - SEFIN

ESFERA FISCAL

ESPECIFICAÇÃO	RECURSOS DO TESOURO	RECURSOS PRÓPRIOS INDIRETAS	OUTROS RECURSOS	TOTAL
2.4.1.4.51.0.1.00.00 Transferências de Convênios da União destinadas a Programas de Educação	-	-	10.000.000	10.000.000
2.4.1.4.51.0.1.01.00 Transferências de Convênios da União Destinadas a Programas de Educação - Principal	-	-	10.000.000	10.000.000
2.4.1.9.00.0.0.00.00 Outras Transferências de Recursos da União e de suas Entidades	-	-	139.567.380	139.567.380
2.4.1.9.99.0.0.00.00 Outras Transferências De Recursos da União e de suas Entidades	-	-	139.567.380	139.567.380
2.4.1.9.99.0.1.00.00 Outras Transferências De Recursos da União e de suas Entidades - Principal	-	-	139.567.380	139.567.380
2.4.1.9.99.0.1.99.00 Outras Transferências de Recursos da União e de Suas Entidades - Principal	-	-	139.567.380	139.567.380
2.4.2.0.00.0.0.00.00 Transferências dos Estados e do Distrito Federal e de suas Entidades	-	-	14.000.000	14.000.000
2.4.2.9.00.0.0.00.00 Outras Transferências de Recursos dos Estados	-	-	14.000.000	14.000.000
2.4.2.9.99.0.0.00.00 Outras Transferências de Recursos dos Estados	-	-	14.000.000	14.000.000
2.4.2.9.99.0.1.00.00 Outras Transferências de Recursos dos Estados - Principal	-	-	14.000.000	14.000.000
2.4.2.9.99.0.1.99.00 Outras Transferências de Recursos dos Estados - Principal	-	-	14.000.000	14.000.000
9.0.0.0.00.0.0.00.00 Dedução de Receitas Correntes	-236.130.000	-	-	-236.130.000
9.7.0.0.00.0.0.00.00 Dedução de Transferências Correntes	-236.130.000	-	-	-236.130.000
9.7.1.0.00.0.0.00.00 Dedução de Transferências da União e de suas Entidades	-64.310.000	-	-	-64.310.000
9.7.1.1.00.0.0.00.00 Dedução de Transferências Decorrentes de Participação na Receita da União	-64.310.000	-	-	-64.310.000
9.7.1.1.51.0.0.00.00 Dedução de Cota-Parte do Fundo de Participação dos Municípios - FPM	-62.220.000	-	-	-62.220.000
9.7.1.1.51.1.0.00.00 Dedução de Cota-Parte do Fundo de Participação dos Municípios - Cota Mensal	-62.220.000	-	-	-62.220.000
9.7.1.1.51.1.1.00.00 Dedução de Cota-Parte do Fundo de Participação dos Municípios - Cota Mensal - Principal	-62.220.000	-	-	-62.220.000
9.7.1.1.52.0.0.00.00 Dedução de Cota-Parte do Imposto Sobre a Propriedade Territorial Rural	-2.090.000	-	-	-2.090.000



**CAMPO GRANDE**  
**DEMONSTRATIVO DA RECEITA POR UNIDADE ORÇAMENTÁRIA**

**ORÇAMENTO ANO 2025**  
**R\$ 1,00**

**GESTÃO: PMCG - Administração Direta da PMCG**

**2600F - Secretaria Municipal de Finanças e Planejamento - SEFIN**

**ESFERA FISCAL**

<b>ESPECIFICAÇÃO</b>	<b>RECURSOS DO TESOURO</b>	<b>RECURSOS PRÓPRIOS INDIRETAS</b>	<b>OUTROS RECURSOS</b>	<b>TOTAL</b>
9.7.1.1.52.0.1.00.00 Dedução de Cota-Parte do Imposto Sobre a Propriedade Territorial Rural - Principal	-2.090.000	-	-	-2.090.000
9.7.2.0.00.0.0.00.00 Dedução de Transferências dos Estados e do Distrito Federal e de suas Entidades	-171.820.000	-	-	-171.820.000
9.7.2.1.00.0.0.00.00 Dedução de Participação na Receita dos Estados e Distrito Federal	-171.820.000	-	-	-171.820.000
9.7.2.1.50.0.0.00.00 Dedução de Cota-Parte do ICMS	-122.800.000	-	-	-122.800.000
9.7.2.1.50.0.1.00.00 Dedução de Cota-Parte do ICMS - Principal	-122.800.000	-	-	-122.800.000
9.7.2.1.51.0.0.00.00 Dedução de Cota-Parte do IPVA	-48.400.000	-	-	-48.400.000
9.7.2.1.51.0.1.00.00 Dedução de Cota-Parte do IPVA - Principal	-48.400.000	-	-	-48.400.000
9.7.2.1.52.0.0.00.00 Dedução de Cota-Parte do IPI - Municípios	-620.000	-	-	-620.000
9.7.2.1.52.0.1.00.00 Dedução de Cota-Parte do IPI - Municípios - Principal	-620.000	-	-	-620.000
<b>TOTAL</b>	<b>3.659.114.441</b>	<b>-</b>	<b>1.290.063.537</b>	<b>4.949.177.978</b>



# CAMPO GRANDE

## DEMONSTRATIVO DA RECEITA POR UNIDADE ORÇAMENTÁRIA

ORÇAMENTO ANO 2025  
R\$ 1,00

### GESTÃO: FMI - FUNDO MUNICIPAL DO IDOSO - FMI

#### 2901S - Fundo Municipal do Idoso - FMI

#### ESFERA SEGURIDADE

ESPECIFICAÇÃO	RECURSOS DO TESOURO	RECURSOS PRÓPRIOS INDIRETAS	OUTROS RECURSOS	TOTAL
1.0.0.0.00.0.0.00.00 Receitas Correntes	-	-	1.899.500	1.899.500
1.3.0.0.00.0.0.00.00 Receita Patrimonial	-	-	609.000	609.000
1.3.2.0.00.0.0.00.00 Valores Mobiliários	-	-	609.000	609.000
1.3.2.1.00.0.0.00.00 Juros e Correções Monetárias	-	-	609.000	609.000
1.3.2.1.01.0.0.00.00 Remuneração de Depósitos Bancários	-	-	609.000	609.000
1.3.2.1.01.0.1.00.00 Remuneração de Depósitos Bancários - Principal	-	-	609.000	609.000
1.3.2.1.01.0.1.41.00 Remuneração de Depósitos Bancários - Principal - Remuneracao Outros Dep.Rec.nao Vinculados	-	-	609.000	609.000
1.9.0.0.00.0.0.00.00 Outras Receitas Correntes	-	-	1.290.500	1.290.500
1.9.2.0.00.0.0.00.00 Indenizações, Restituições e Ressarcimentos	-	-	15.500	15.500
1.9.2.2.00.0.0.00.00 Restituições	-	-	15.500	15.500
1.9.2.2.99.0.0.00.00 Outras Restituições	-	-	15.500	15.500
1.9.2.2.99.0.1.00.00 Outras Restituições - Principal	-	-	15.500	15.500
1.9.9.0.00.0.0.00.00 Demais Receitas Correntes	-	-	1.275.000	1.275.000
1.9.9.9.00.0.0.00.00 Outras Receitas Correntes	-	-	1.275.000	1.275.000
1.9.9.9.99.0.0.00.00 Outras Receitas	-	-	1.275.000	1.275.000
1.9.9.9.99.2.0.00.00 Outras Receitas Não Arrecadadas e Não Projetadas pela RFB - Primárias	-	-	1.275.000	1.275.000
1.9.9.9.99.2.1.00.00 Outras Receitas Não Arrecadadas e Não Projetadas pela RFB - Primárias - Principal	-	-	1.275.000	1.275.000
1.9.9.9.99.2.1.12.00 Outras Receitas Não Arrecadadas e Não Projetadas pela RFB - Primárias - Principal - Demais Receitas	-	-	1.275.000	1.275.000





**CAMPO GRANDE**  
**DEMONSTRATIVO DA RECEITA POR UNIDADE ORÇAMENTÁRIA**

**ORÇAMENTO ANO 2025**  
**R\$ 1,00**

<b>GESTÃO: FMI - FUNDO MUNICIPAL DO IDOSO - FMI</b>				
<b>2901S - Fundo Municipal do Idoso - FMI</b>				<b>ESFERA SEGURIDADE</b>
<b>ESPECIFICAÇÃO</b>	<b>RECURSOS DO TESOURO</b>	<b>RECURSOS PRÓPRIOS INDIRETAS</b>	<b>OUTROS RECURSOS</b>	<b>TOTAL</b>
<b>TOTAL</b>	-	-	1.899.500	1.899.500



**CAMPO GRANDE**  
**DEMONSTRATIVO DA RECEITA POR UNIDADE ORÇAMENTÁRIA**

**ORÇAMENTO ANO 2025**  
**R\$ 1,00**

<b>GESTÃO: FMPTEC - FUNDO MUN.PROM.TECN.APLICADA AS CADEIAS PRODUTIVAS-FMPTEC</b>				
<b>3210F - FUNDO MUNICIPAL DE PROMOÇÃO DA TECNOLOGIA APLICADA ÀS CADEIAS PRODUTIVAS - FMPTEC</b>				<b>ESFERA FISCAL</b>
<b>ESPECIFICAÇÃO</b>	<b>RECURSOS DO TESOURO</b>	<b>RECURSOS PRÓPRIOS INDIRETAS</b>	<b>OUTROS RECURSOS</b>	<b>TOTAL</b>
1.0.0.0.00.0.0.00.00 Receitas Correntes	-	-	2.000.000	2.000.000
1.7.0.0.00.0.0.00.00 Transferências Correntes	-	-	2.000.000	2.000.000
1.7.1.0.00.0.0.00.00 Transferências da União e de suas Entidades	-	-	2.000.000	2.000.000
1.7.1.9.00.0.0.00.00 Outras Transferências de Recursos da União e de suas Entidades	-	-	2.000.000	2.000.000
1.7.1.9.99.0.0.00.00 Outras Transferências de Recursos da União e de suas Entidades	-	-	2.000.000	2.000.000
1.7.1.9.99.0.1.00.00 Outras Transferências de Recursos da União e de suas Entidades - Principal	-	-	2.000.000	2.000.000
1.7.1.9.99.0.1.06.00 Outras Transferências de Recursos da União e de Suas Entidades	-	-	2.000.000	2.000.000
<b>TOTAL</b>	-	-	2.000.000	2.000.000



**CAMPO GRANDE**  
**DEMONSTRATIVO DA RECEITA POR UNIDADE ORÇAMENTÁRIA**

**ORÇAMENTO ANO 2025**  
**R\$ 1,00**

**GESTÃO: FMAU - FUNDO MUNICIPAL DE FOMENTO AO AGRONEGOCIO - FUNDAGRO**

**3220F - FUNDO MUNICIPAL DE FOMENTO AO AGRONEGOCIO - FUNDAGRO**

**ESFERA FISCAL**

<b>ESPECIFICAÇÃO</b>	<b>RECURSOS DO TESOURO</b>	<b>RECURSOS PRÓPRIOS INDIRETAS</b>	<b>OUTROS RECURSOS</b>	<b>TOTAL</b>
1.0.0.0.00.0.0.00.00 Receitas Correntes	-	-	2.000.000	2.000.000
1.7.0.0.00.0.0.00.00 Transferências Correntes	-	-	2.000.000	2.000.000
1.7.1.0.00.0.0.00.00 Transferências da União e de suas Entidades	-	-	2.000.000	2.000.000
1.7.1.9.00.0.0.00.00 Outras Transferências de Recursos da União e de suas Entidades	-	-	2.000.000	2.000.000
1.7.1.9.99.0.0.00.00 Outras Transferências de Recursos da União e de suas Entidades	-	-	2.000.000	2.000.000
1.7.1.9.99.0.1.00.00 Outras Transferências de Recursos da União e de suas Entidades - Principal	-	-	2.000.000	2.000.000
1.7.1.9.99.0.1.06.00 Outras Transferências de Recursos da União e de Suas Entidades	-	-	2.000.000	2.000.000
<b>TOTAL</b>	-	-	2.000.000	2.000.000





# CAMPO GRANDE

## DEMONSTRATIVO DA DESPESA DOS ORÇAMENTOS FISCAL E SEGURIDADE SEGUNDO A CATEGORIA ECONÔMICA E GRUPO DE DESPESA RECURSOS DE TODAS AS FONTES

ORÇAMENTO ANO 2025  
R\$ 1,00

ESPECIFICAÇÃO	RECURSOS DO TESOURO	RECURSOS PRÓPRIOS INDIRETAS	OUTROS RECURSOS	TOTAL	%
<b>FISCAL</b>	<b>2.375.181.706</b>	<b>85.458.736</b>	<b>1.303.577.657</b>	<b>3.764.218.099</b>	<b>54,78%</b>
DESPESAS CORRENTES	2.029.251.453	74.088.503	921.346.186	3.024.686.143	44,02%
PESSOAL E ENCARGOS SOCIAIS	930.024.282	18.370.800	735.102.600	1.683.497.682	24,50%
JUROS E ENCARGOS DA DÍVIDA	88.399.000	-	-	88.399.000	1,29%
OUTRAS DESPESAS CORRENTES	1.010.828.171	55.717.703	186.243.586	1.252.789.460	18,23%
DESPESAS DE CAPITAL	345.930.252	11.370.233	377.931.471	735.231.956	10,70%
INVESTIMENTOS	246.194.252	8.354.600	375.428.471	629.977.323	9,17%
INVERSOES FINANCEIRAS	8.135.000	3.015.633	2.503.000	13.653.633	0,20%
AMORTIZACAO DA DIVIDA	91.601.000	-	-	91.601.000	1,33%
RESERVA DE CONTINGENCIA	-	-	4.300.000	4.300.000	0,06%
RESERVA DE CONTINGENCIA	-	-	4.300.000	4.300.000	0,06%
<b>SEGURIDADE</b>	<b>1.288.984.341</b>	<b>721.437.162</b>	<b>1.096.854.242</b>	<b>3.107.275.745</b>	<b>45,22%</b>
DESPESAS CORRENTES	1.277.842.455	718.036.162	1.066.930.365	3.062.808.982	44,57%
PESSOAL E ENCARGOS SOCIAIS	960.121.252	518.327.162	234.341.845	1.712.790.259	24,93%
OUTRAS DESPESAS CORRENTES	317.721.203	199.709.000	832.588.520	1.350.018.723	19,65%
DESPESAS DE CAPITAL	11.141.886	701.000	29.923.877	41.766.763	0,61%
INVESTIMENTOS	11.141.886	701.000	29.923.877	41.766.763	0,61%
RESERVA DE CONTINGENCIA	-	2.700.000	-	2.700.000	0,04%
RESERVA DE CONTINGENCIA	-	2.700.000	-	2.700.000	0,04%



# CAMPO GRANDE

DEMONSTRATIVO DA DESPESA DOS ORÇAMENTOS FISCAL E  
SEGURIDADE  
SEGUNDO A CATEGORIA ECONÔMICA E GRUPO DE DESPESA  
RECURSOS DE TODAS AS FONTES

ORÇAMENTO ANO 2025  
R\$ 1,00

ESPECIFICAÇÃO	RECURSOS DO TESOURO	RECURSOS PRÓPRIOS INDIRETAS	OUTROS RECURSOS	TOTAL	%
<b>TOTAL</b>	3.664.166.047	806.895.898	2.400.431.899	6.871.493.844	100,00%



# CAMPO GRANDE

## DEMONSTRATIVO DA DESPESA POR FUNÇÃO, SUBFUNÇÃO, PROGRAMA, PROJETO/ATIVIDADE RECURSOS DE TODAS AS FONTES

ORÇAMENTO ANO 2025  
R\$ 1,00

ESPECIFICAÇÃO	PROJETO	ATIVIDADE	TOTAL	RECURSOS TESOURO	RECURSOS PRÓPRIOS INDIRETAS	OUTROS RECURSOS
1 - Legislativa			128.001.006	128.001.006	128.001.006	-
1	31	Acao Legislativa	-	128.001.006	128.001.006	-
1	31	25 AÇÕES LEGISLATIVAS DE CAMPO GRANDE: DEMOCRACIA E JUSTIÇA SOCIAL	-	128.001.006	128.001.006	-
1	31	25 2033 AÇÕES LEGISLATIVAS DE CAMPO GRANDE.	-	128.001.006	128.001.006	-
2 - Judiciaria			34.227.930	34.227.930	34.224.930	-
2	62	Defesa do Interesse Publico no Processo Judiciario	-	7.131.930	7.128.930	3.000
2	62	30 FORTALECIMENTO INSTITUCIONAL	-	7.131.930	7.128.930	3.000
2	62	30 2058 FORTALECIMENTO DAS AÇÕES DA PGM	-	7.131.930	7.128.930	3.000
2	122	Administracao Geral	-	27.096.000	27.096.000	-
2	122	43 GESTÃO E MANUTENÇÃO DA PGM	-	27.096.000	27.096.000	-
2	122	43 2059 ADMINISTRAÇÃO DA PGM.	-	27.096.000	27.096.000	-
4 - Administracao			426.098.005	426.098.005	403.335.681	8.565.324
4	122	Administracao Geral	-	165.699.583	164.813.583	886.000
4	122	9 GESTÃO E MANUTENÇÃO DA AGETEC.	-	8.675.215	8.674.215	1.000
4	122	9 4037 ADMINISTRAÇÃO DA AGETEC	-	8.675.215	8.674.215	1.000
4	122	28 GESTÃO E MANUTENÇÃO DA SEGES	-	26.331.000	26.331.000	-
4	122	28 2040 ADMINISTRAÇÃO DA SEGES.	-	26.331.000	26.331.000	-
4	122	29 GESTÃO ADMINISTRATIVA DA EGOV E VALORIZAÇÃO DO SERVIDOR	-	6.817.000	6.817.000	-
4	122	29 2041 AÇÕES DE DESENVOLVIMENTO DO SERVIDOR	-	6.817.000	6.817.000	-
4	122	30 FORTALECIMENTO INSTITUCIONAL	-	112.012.099	111.127.099	885.000
4	122	30 2042 AÇÕES DE GOVERNANÇA E GESTÃO DO MUNICÍPIO	-	29.208.664	28.323.664	885.000
4	122	30 2060 OPERACIONALIZAÇÃO DAS COMPRAS GOVERNAMENTAIS	-	10.767.435	10.767.435	-
4	122	30 2062 PROMOVER E ARTICULAR OS ORGÃOS E ENTIDADES.	-	24.573.000	24.573.000	-
4	122	30 2063 OPERACIONALIZAÇÃO DA GESTÃO ESTRATÉGICA	-	8.351.000	8.351.000	-





# CAMPO GRANDE

## DEMONSTRATIVO DA DESPESA POR FUNÇÃO, SUBFUNÇÃO, PROGRAMA, PROJETO/ATIVIDADE RECURSOS DE TODAS AS FONTES

ORÇAMENTO ANO 2025  
R\$ 1,00

ESPECIFICAÇÃO	PROJETO	ATIVIDADE	TOTAL	RECURSOS TESOURO	RECURSOS PRÓPRIOS INDIRETAS	OUTROS RECURSOS
4 - Administracao		426.098.005	426.098.005	403.335.681	8.565.324	14.197.000
4 122 Administracao Geral	-	165.699.583	165.699.583	164.813.583	-	886.000
4 122 30 FORTALECIMENTO INSTITUCIONAL	-	112.012.099	112.012.099	111.127.099	-	885.000
4 122 30 2072 APOIO INSTITUCIONAL AS AÇÕES DO MUNICIPIO	-	39.112.000	39.112.000	39.112.000	-	-
4 122 44 GESTÃO E MANUTENÇÃO DA SECOMP	-	949.269	949.269	949.269	-	-
4 122 44 2061 ADMINISTRAÇÃO DA SECOMP	-	949.269	949.269	949.269	-	-
4 122 53 GESTÃO E MANUTENÇÃO DA SEFIN	-	10.915.000	10.915.000	10.915.000	-	-
4 122 53 2074 ADMINISTRAÇÃO DA SEFIN	-	10.915.000	10.915.000	10.915.000	-	-
4 123 Administracao Financeira	-	82.257.000	82.257.000	82.254.000	-	3.000
4 123 100 EXCELÊNCIA NA GESTÃO FISCAL	-	82.257.000	82.257.000	82.254.000	-	3.000
4 123 100 2076 TRANSPARÊNCIA E EFETIVIDADE NOS GASTOS PÚBLICOS	-	82.257.000	82.257.000	82.254.000	-	3.000
4 124 Controle Interno	-	11.493.944	11.493.944	11.493.944	-	-
4 124 6 CAMPO GRANDE + TRANSPARENTE E OTIMIZADA.	-	6.198.780	6.198.780	6.198.780	-	-
4 124 6 2023 AÇÕES DE CONTROLE, FISCALIZAÇÃO E TRANSPARÊNCIA	-	6.198.780	6.198.780	6.198.780	-	-
4 124 15 GESTÃO E MANUENÇÃO DA CGM.	-	5.295.164	5.295.164	5.295.164	-	-
4 124 15 2024 ADMINISTRAÇÃO DA CGM.	-	5.295.164	5.295.164	5.295.164	-	-
4 126 Tecnologia da Informacao	-	47.628.154	47.628.154	34.320.154	-	13.308.000
4 126 7 CAMPO GRANDE MAIS TECNOLÓGICA	-	47.628.154	47.628.154	34.320.154	-	13.308.000
4 126 7 2077 AÇÕES DE TECNOLOGIA VOLTADAS À GESTÃO FISCAL	-	10.000	10.000	5.000	-	5.000
4 126 7 4036 AÇÕES AO SUPORTE TÉCNICO	-	47.618.154	47.618.154	34.315.154	-	13.303.000
4 129 Administracao de Receitas	-	110.454.000	110.454.000	110.454.000	-	-
4 129 100 EXCELÊNCIA NA GESTÃO FISCAL	-	110.454.000	110.454.000	110.454.000	-	-
4 129 100 2075 OPERACIONALIZAÇÃO DA POLÍTICA TRIBUTÁRIA DO MUNICÍPIO	-	110.454.000	110.454.000	110.454.000	-	-



# CAMPO GRANDE

## DEMONSTRATIVO DA DESPESA POR FUNÇÃO, SUBFUNÇÃO, PROGRAMA, PROJETO/ATIVIDADE RECURSOS DE TODAS AS FONTES

ORÇAMENTO ANO 2025  
R\$ 1,00

ESPECIFICAÇÃO	PROJETO	ATIVIDADE	TOTAL	RECURSOS TESOURO	RECURSOS PRÓPRIOS INDIRETAS	OUTROS RECURSOS
<b>4 - Administracao</b>		426.098.005	426.098.005	403.335.681	8.565.324	14.197.000
4 130 Administracao de Concessoes	-	8.565.324	8.565.324	-	8.565.324	-
4 130 49 PROMOÇÃO DA QUALIDADE DOS SERVIÇOS PUBLICOS DELEGADOS	-	4.411.414	4.411.414	-	4.411.414	-
4 130 49 4044 AÇÕES DE SERVIÇOS DE REGULAÇÃO E FISCALIZAÇÃO.	-	4.411.414	4.411.414	-	4.411.414	-
4 130 50 GESTÃO E MANUTENÇÃO DA AGEREG.	-	4.153.910	4.153.910	-	4.153.910	-
4 130 50 4045 ADMINISTRAÇÃO DA AGEREG	-	4.153.910	4.153.910	-	4.153.910	-
<b>6 - Segurança Pública</b>		75.632.163	75.632.163	72.354.163	-	3.278.000
6 122 Administracao Geral	-	14.127.163	14.127.163	10.949.163	-	3.178.000
6 122 46 GESTÃO E MANUTENÇÃO DA SESDE	-	14.127.163	14.127.163	10.949.163	-	3.178.000
6 122 46 2065 ADMINISTRAÇÃO DA SESDE	-	14.127.163	14.127.163	10.949.163	-	3.178.000
6 181 Policiamento	-	59.589.000	59.589.000	59.489.000	-	100.000
6 181 45 CAMPO GRANDE AINDA + SEGURA	-	59.589.000	59.589.000	59.489.000	-	100.000
6 181 45 2064 OPERACIONALIZAÇÃO DA SEGURANÇA PREVENTIVA E OSTENSIVA.	-	58.709.000	58.709.000	58.709.000	-	-
6 181 45 4048 OPERACIONALIZAÇÃO DO FUNSESDE	-	880.000	880.000	780.000	-	100.000
6 182 Defesa Civil	-	1.916.000	1.916.000	1.916.000	-	-
6 182 39 DESENVOLVIMENTO URBANO E GESTÃO DEMOCRÁTICA E PARTICIPATIVA	-	1.916.000	1.916.000	1.916.000	-	-
6 182 39 2070 OPERACIONALIZAÇÃO DA DEFESA CIVIL.	-	1.916.000	1.916.000	1.916.000	-	-
<b>8 - Assistencia Social</b>		175.177.462	175.177.462	145.199.732	-	29.977.730
8 122 Administracao Geral	-	55.157.094	55.157.094	54.007.094	-	1.150.000
8 122 42 GESTÃO E MANUTENÇÃO DA SAS	-	55.157.094	55.157.094	54.007.094	-	1.150.000
8 122 42 2052 ADMINISTRAÇÃO DA SAS	-	55.157.094	55.157.094	54.007.094	-	1.150.000
8 241 Assistencia ao Idoso	-	1.899.500	1.899.500	-	-	1.899.500
8 241 41 ASSISTÊNCIA SOCIAL MAIS HUMANA E CIDADÃ	-	1.899.500	1.899.500	-	-	1.899.500
8 241 41 4038 OPERACIONALIZAÇÃO DO FMI	-	1.899.500	1.899.500	-	-	1.899.500



# CAMPO GRANDE

## DEMONSTRATIVO DA DESPESA POR FUNÇÃO, SUBFUNÇÃO, PROGRAMA, PROJETO/ATIVIDADE RECURSOS DE TODAS AS FONTES

ORÇAMENTO ANO 2025  
R\$ 1,00

ESPECIFICAÇÃO	PROJETO	ATIVIDADE	TOTAL	RECURSOS TESOURO	RECURSOS PRÓPRIOS INDIRETAS	OUTROS RECURSOS
8 - Assistência Social		175.177.462	175.177.462	145.199.732	-	29.977.730
8 243 Assistência a Criança e ao Adolescente	-	2.424.900	2.424.900	-	-	2.424.900
8 243 41 ASSISTÊNCIA SOCIAL MAIS HUMANA E CIDADÃ	-	2.424.900	2.424.900	-	-	2.424.900
8 243 41 4041 OPERACIONALIZAÇÃO DO FMIA	-	2.424.900	2.424.900	-	-	2.424.900
8 244 Assistência Comunitaria	-	115.695.968	115.695.968	91.192.638	-	24.503.330
8 244 18 PREFEITURA MAIS COMUNITÁRIA	-	1.493.000	1.493.000	1.493.000	-	-
8 244 18 2029 AÇÕES DE POLITICAS PÚBLICAS COMUNITÁRIA	-	1.493.000	1.493.000	1.493.000	-	-
8 244 41 ASSISTÊNCIA SOCIAL MAIS HUMANA E CIDADÃ	-	114.202.968	114.202.968	89.699.638	-	24.503.330
8 244 41 2050 OPERACIONALIZAÇÃO DA ATENÇÃO BÁSICA	-	24.210.461	24.210.461	24.210.461	-	-
8 244 41 2051 OPERACIONALIZAÇÃO DOS SERVIÇOS DE PROTEÇÃO SOCIAL ESPECIAL DE MÉDIA COMPLEXIDADE.	-	10.170.100	10.170.100	10.170.100	-	-
8 244 41 2054 GESTÃO SUAS	-	13.478.100	13.478.100	13.478.100	-	-
8 244 41 4039 OPERACIONALIZAÇÃO DE SERVIÇOS DE PROTEÇÃO SOCIAL BÁSICA	-	16.624.980	16.624.980	9.252.930	-	7.372.050
8 244 41 4040 OPERACIONALIZAÇÃO DOS SERVIÇOS DE PROTEÇÃO SOCIAL ESPECIAL DE MEDIA E ALTA COMPLEXIDADE.	-	36.380.232	36.380.232	21.563.952	-	14.816.280
8 244 41 4056 OPERACIONALIZAÇÃO DO FMIS	-	7.165.000	7.165.000	4.850.000	-	2.315.000
8 244 41 4063 OPERACIONALIZAÇÃO DO FAC.	-	6.174.095	6.174.095	6.174.095	-	-
9 - Previdência Social		11.915.000	673.962.000	167.967.000	505.995.000	-
9 122 Administracao Geral	-	11.915.000	11.915.000	-	11.915.000	-
9 122 35 GESTÃO E MANUTENÇÃO DO IMPCG	-	11.915.000	11.915.000	-	11.915.000	-
9 122 35 4030 ADMINISTRAÇÃO DO IMPCG	-	11.915.000	11.915.000	-	11.915.000	-
9 272 Previdência do Regime Estatutario	-	-	662.047.000	167.967.000	494.080.000	-
9 272 34 GESTÃO DE BENEFÍCIOS	-	-	662.047.000	167.967.000	494.080.000	-
9 272 34 9001 PAGAMENTO DE PENSIONISTA	-	-	618.000	618.000	-	-
9 272 34 9002 PAGAMENTO DE BENEFÍCIOS PREVIDENCIÁRIOS	-	-	661.429.000	167.349.000	494.080.000	-





# CAMPO GRANDE

## DEMONSTRATIVO DA DESPESA POR FUNÇÃO, SUBFUNÇÃO, PROGRAMA, PROJETO/ATIVIDADE RECURSOS DE TODAS AS FONTES

ORÇAMENTO ANO 2025  
R\$ 1,00

ESPECIFICAÇÃO	PROJETO	ATIVIDADE	TOTAL	RECURSOS TESOURO	RECURSOS PRÓPRIOS INDIRETAS	OUTROS RECURSOS
10 - Saude		2.266.569.283	2.266.569.283	986.189.109	213.002.662	1.067.377.512
10 122 Administracao Geral	-	134.508.569	134.508.569	126.772.570	7.338.202	397.797
10 122 1 SAÚDE PARA TODOS	-	1.714.528	1.714.528	1.714.528	-	-
10 122 1 4005 OPERACIONALIZAÇÃO DO CONSELHO MUNICIPAL DE SAÚDE.	-	1.714.528	1.714.528	1.714.528	-	-
10 122 4 GESTÃO E MANUTENÇÃO DA SESAU.	-	126.272.041	126.272.041	125.058.042	816.202	397.797
10 122 4 4011 ADMINISTRAÇÃO DA SESAU.	-	126.272.041	126.272.041	125.058.042	816.202	397.797
10 122 23 GESTÃO E MANUTENÇÃO DO SERVIMED.	-	6.522.000	6.522.000	-	6.522.000	-
10 122 23 4025 ADMINISTRAÇÃO DO SERVIMED.	-	6.522.000	6.522.000	-	6.522.000	-
10 301 Atencao Basica	-	582.502.909	582.502.909	318.915.452	8.897.420	254.690.037
10 301 1 SAÚDE PARA TODOS	-	582.502.909	582.502.909	318.915.452	8.897.420	254.690.037
10 301 1 4001 OPERACIONALIZAÇÃO DA ATENÇÃO BÁSICA	-	582.502.909	582.502.909	318.915.452	8.897.420	254.690.037
10 302 Assistencia Hospitalar e Ambulatorial	-	1.366.659.233	1.366.659.233	419.057.843	196.212.880	751.388.510
10 302 1 SAÚDE PARA TODOS	-	1.219.885.233	1.219.885.233	415.457.843	53.038.880	751.388.510
10 302 1 4002 OPERACIONALIZAÇÃO DA MÉDIA ALTA COMPLEXIDADE.	-	408.663.521	408.663.521	275.054.723	6.164.660	127.444.138
10 302 1 4003 OPERACIONALIZAÇÃO DO SAMU	-	34.543.051	34.543.051	21.481.834	446.220	12.614.997
10 302 1 4004 OPERACIONALIZAÇÃO DA REDE CONTRADA.	-	776.678.661	776.678.661	118.921.286	46.428.000	611.329.375
10 302 22 GESTÃO EM SAÚDE DOS BENEFICIÁRIOS DO SERVIMED	-	146.774.000	146.774.000	3.600.000	143.174.000	-
10 302 22 4022 OPERACIONALIZAÇÃO DA REDE CREDENCIADA	-	135.658.000	135.658.000	3.600.000	132.058.000	-
10 302 22 4023 GESTÃO DE ASSISTÊNCIA AMBULATORIAL	-	9.126.000	9.126.000	-	9.126.000	-
10 302 22 4024 GESTÃO DE ASSISTÊNCIA ODONTOLÓGICA	-	1.990.000	1.990.000	-	1.990.000	-
10 303 Suporte Profilatico e Terapeutico	-	23.518.863	23.518.863	13.184.052	-	10.334.811
10 303 1 SAÚDE PARA TODOS	-	23.518.863	23.518.863	13.184.052	-	10.334.811
10 303 1 4008 OPERACIONALIZAÇÃO DA ASSISTÊNCIA FARMACÊUTICA.	-	23.518.863	23.518.863	13.184.052	-	10.334.811
10 304 Vigilancia Sanitaria	-	50.492.651	50.492.651	48.578.914	260.500	1.653.237
10 304 1 SAÚDE PARA TODOS	-	40.852.651	40.852.651	39.700.414	-	1.152.237
10 304 1 4006 PREVENÇÃO DE RISCOS E AGRAVOS NA VIGILÂNCIA SANITÁRIA.	-	40.852.651	40.852.651	39.700.414	-	1.152.237



# CAMPO GRANDE

## DEMONSTRATIVO DA DESPESA POR FUNÇÃO, SUBFUNÇÃO, PROGRAMA, PROJETO/ATIVIDADE RECURSOS DE TODAS AS FONTES

ORÇAMENTO ANO 2025  
R\$ 1,00

ESPECIFICAÇÃO	PROJETO	ATIVIDADE	TOTAL	RECURSOS TESOURO	RECURSOS PRÓPRIOS INDIRETAS	OUTROS RECURSOS
<b>10 - Saude</b>		2.266.569.283	2.266.569.283	986.189.109	213.002.662	1.067.377.512
10 304 Vigilância Sanitaria	-	50.492.651	50.492.651	48.578.914	260.500	1.653.237
10 304 102 PROGRAMA DE PROTEÇÃO E BEM-ESTAR ANIMAL	-	9.640.000	9.640.000	8.878.500	260.500	501.000
10 304 102 2079 AÇÕES DE BEM ESTAR ANIMAL.	-	9.379.500	9.379.500	8.878.500	-	501.000
10 304 102 4065 OPERACIONALIZAÇÃO DO FUMBEA	-	260.500	260.500	-	260.500	-
10 305 Vigilância Epidemiologica	-	108.887.058	108.887.058	59.680.278	293.660	48.913.120
10 305 1 SAÚDE PARA TODOS	-	108.887.058	108.887.058	59.680.278	293.660	48.913.120
10 305 1 4007 PREVENÇÃO DE RISCOS E AGRAVOS NA VIGILÂNCIA EPIDEMIOLOGICA.	-	108.887.058	108.887.058	59.680.278	293.660	48.913.120
<b>11 - Trabalho</b>		89.415.360	89.415.360	86.609.200	153.000	2.653.160
11 122 Administracao Geral	-	4.495.060	4.495.060	4.340.000	153.000	2.060
11 122 33 GESTÃO E MANUTENÇÃO DA FUNSAT	-	4.495.060	4.495.060	4.340.000	153.000	2.060
11 122 33 4026 ADMINISTRAÇÃO DA FUNSAT	-	4.495.060	4.495.060	4.340.000	153.000	2.060
11 334 Fomento ao Trabalho	-	84.920.300	84.920.300	82.269.200	-	2.651.100
11 334 32 CAMPO GRANDE MAIS EMPREGO E RENDA	-	84.920.300	84.920.300	82.269.200	-	2.651.100
11 334 32 4027 AÇÕES DE INTERMEDIÇÃO DE EMPREGO	-	80.416.000	80.416.000	80.416.000	-	-
11 334 32 4028 CAPACITAÇÃO E QUALIFICAÇÃO PROFISSIONAL	-	1.969.000	1.969.000	1.141.000	-	828.000
11 334 32 4029 FOMENTO AO MICROCRÉDITO	-	671.000	671.000	671.000	-	-
11 334 32 4067 AÇÕES À GERAÇÃO DE EMPREGO E RENDA DO FUNDO DO TRABALHO.	-	1.864.300	1.864.300	41.200	-	1.823.100
<b>12 - Educacao</b>	35.800.000	1.551.153.174	1.586.953.174	709.697.303	-	877.255.871
12 122 Administracao Geral	-	193.670.249	193.670.249	95.107.049	-	98.563.200
12 122 11 GESTÃO E MANUTENÇÃO DO ÓRGÃO CENTRAL E UNIDADES DE APOIO A EDUCAÇÃO DA REDE MUNICIPAL DE ENSINO.	-	193.670.249	193.670.249	95.107.049	-	98.563.200
12 122 11 2022 OPERACIONALIZAÇÃO DA SEMED	-	193.670.249	193.670.249	95.107.049	-	98.563.200



# CAMPO GRANDE

## DEMONSTRATIVO DA DESPESA POR FUNÇÃO, SUBFUNÇÃO, PROGRAMA, PROJETO/ATIVIDADE RECURSOS DE TODAS AS FONTES

ORÇAMENTO ANO 2025  
R\$ 1,00

ESPECIFICAÇÃO	PROJETO	ATIVIDADE	TOTAL	RECURSOS TESOURO	RECURSOS PRÓPRIOS INDIRETAS	OUTROS RECURSOS
12 - Educacao	35.800.000	1.551.153.174	1.586.953.174	709.697.303	-	877.255.871
12 361 Ensino Fundamental	11.060.000	991.549.404	1.002.609.404	490.923.946	-	511.685.458
12 361 2 CAMPO GRANDE MÚLTIPLOS OLHARES PARA A QUALIDADE DA EDUCAÇÃO.	11.060.000	991.549.404	1.002.609.404	490.923.946	-	511.685.458
12 361 2 1023 AMPLIAR O ATENDIMENTO DO ENSINO FUNDAMENTAL DA REME	11.060.000	-	11.060.000	2.110.000	-	8.950.000
12 361 2 2020 OPERACIONALIZAÇÃO DO ENSINO FUNDAMENTAL DA REME	-	991.549.404	991.549.404	488.813.946	-	502.735.458
12 362 Ensino Medio	-	21.598.700	21.598.700	11.298.700	-	10.300.000
12 362 2 CAMPO GRANDE MÚLTIPLOS OLHARES PARA A QUALIDADE DA EDUCAÇÃO.	-	21.598.700	21.598.700	11.298.700	-	10.300.000
12 362 2 2021 OPERACIONALIZAÇÃO DO ENSINO MÉDIO DA REME	-	21.598.700	21.598.700	11.298.700	-	10.300.000
12 365 Educacao Infantil	24.740.000	344.334.821	369.074.821	112.367.608	-	256.707.213
12 365 2 CAMPO GRANDE MÚLTIPLOS OLHARES PARA A QUALIDADE DA EDUCAÇÃO.	24.740.000	344.334.821	369.074.821	112.367.608	-	256.707.213
12 365 2 1022 AMPLIAR O ATENDIMENTO DA EDUCAÇÃO INFANTIL DA REME.	24.740.000	-	24.740.000	10.110.000	-	14.630.000
12 365 2 2019 OPERACIONALIZAÇÃO DA EDUCAÇÃO INFANTIL DA REME	-	344.334.821	344.334.821	102.257.608	-	242.077.213
13 - Cultura		43.446.840	43.446.840	37.207.840	-	6.239.000
13 391 Patrimonio Historico, Artístico e Arqueologico	-	12.105.000	12.105.000	8.444.000	-	3.661.000
13 391 51 PROMOÇÃO E INCENTIVO À CULTURA DE CAMPO GRANDE	-	12.105.000	12.105.000	8.444.000	-	3.661.000
13 391 51 2067 PATRIMÔNIO HISTORICO E CULTURAL DO MUNICIPIO.	-	12.105.000	12.105.000	8.444.000	-	3.661.000
13 392 Difusao Cultural	-	31.341.840	31.341.840	28.763.840	-	2.578.000
13 392 51 PROMOÇÃO E INCENTIVO À CULTURA DE CAMPO GRANDE	-	18.529.840	18.529.840	16.187.840	-	2.342.000
13 392 51 2066 IMPLEMENTAR E FORTALECER AÇÕES E FOMENTO, FORMAÇÃO, DIFUSÃO DA CULTURA E DAS ARTES	-	14.172.000	14.172.000	11.830.000	-	2.342.000





# CAMPO GRANDE

## DEMONSTRATIVO DA DESPESA POR FUNÇÃO, SUBFUNÇÃO, PROGRAMA, PROJETO/ATIVIDADE RECURSOS DE TODAS AS FONTES

ORÇAMENTO ANO 2025  
R\$ 1,00

ESPECIFICAÇÃO	PROJETO	ATIVIDADE	TOTAL	RECURSOS TESOURO	RECURSOS PRÓPRIOS INDIRETAS	OUTROS RECURSOS
<b>13 - Cultura</b>		43.446.840	43.446.840	37.207.840	-	6.239.000
13 392 Difusao Cultural	-	31.341.840	31.341.840	28.763.840	-	2.578.000
13 392 51 PROMOÇÃO E INCENTIVO À CULTURA DE CAMPO GRANDE	-	18.529.840	18.529.840	16.187.840	-	2.342.000
13 392 51 4051 OPERACIONALIZAÇÃO DO FMIC	-	4.357.840	4.357.840	4.357.840	-	-
13 392 52 GESTÃO E MANUTENÇÃO DA SECTUR	-	12.812.000	12.812.000	12.576.000	-	236.000
13 392 52 2068 ADMINISTRAÇÃO DA SECTUR	-	12.812.000	12.812.000	12.576.000	-	236.000
<b>14 - Direitos da Cidadania</b>	12.772.000	21.581.565	34.353.565	33.613.565	-	740.000
14 422 Direitos Individuais, Coletivos e Difusos	12.772.000	21.581.565	34.353.565	33.613.565	-	740.000
14 422 31 PROCON PRESENTE	-	5.705.000	5.705.000	5.655.000	-	50.000
14 422 31 2043 AÇÕES DE POLITICA DE DEFESA DO CONSUMIDOR	-	5.605.000	5.605.000	5.605.000	-	-
14 422 31 4049 OPERACIONALIZAÇÃO DO FUMDECON	-	100.000	100.000	50.000	-	50.000
14 422 101 PROMOÇÃO DOS DIREITOS HUMANOS	12.772.000	-	12.772.000	12.772.000	-	-
14 422 101 1570 AÇÕES DE POLÍTICAS PÚBLICAS DE DIREITOS HUMANOS	12.772.000	-	12.772.000	12.772.000	-	-
14 422 103 JUVENTUDE CIDADÃ	-	6.555.565	6.555.565	5.872.565	-	683.000
14 422 103 2082 AÇÕES DE POLITICAS PÚBLICAS DA JUVENTUDE	-	6.555.565	6.555.565	5.872.565	-	683.000
14 422 104 PROMOÇÃO DO DIREITO, PROTEÇÃO E EMPODERAMENTO DE MULHERES	-	9.321.000	9.321.000	9.314.000	-	7.000
14 422 104 2081 AÇÕES DE POLITICAS PÚBLICAS A MULHER BRASILEIRA.	-	9.226.000	9.226.000	9.219.000	-	7.000
14 422 104 4062 OPERACIONALIZAÇÃO DO FUNDOMULHER	-	95.000	95.000	95.000	-	-
<b>15 - Urbanismo</b>		621.349.551	621.349.551	337.618.373	1.781.000	281.950.178
15 122 Administracao Geral	-	27.524.152	27.524.152	23.920.152	4.000	3.600.000
15 122 26 GESTÃO E MANUTENÇÃO DA SISEP	-	22.727.829	22.727.829	19.127.829	-	3.600.000
15 122 26 2036 ADMINISTRAÇÃO DA SISEP	-	22.727.829	22.727.829	19.127.829	-	3.600.000
15 122 40 GESTÃO E MANUTENÇÃO DO PLANURB	-	4.796.324	4.796.324	4.792.324	4.000	-
15 122 40 4035 ADMINISTRAÇÃO DO PLANURB	-	4.796.324	4.796.324	4.792.324	4.000	-



# CAMPO GRANDE

## DEMONSTRATIVO DA DESPESA POR FUNÇÃO, SUBFUNÇÃO, PROGRAMA, PROJETO/ATIVIDADE RECURSOS DE TODAS AS FONTES

ORÇAMENTO ANO 2025  
R\$ 1,00

ESPECIFICAÇÃO	PROJETO	ATIVIDADE	TOTAL	RECURSOS TESOURO	RECURSOS PRÓPRIOS INDIRETAS	OUTROS RECURSOS
15 - Urbanismo		621.349.551	621.349.551	337.618.373	1.781.000	281.950.178
15 451 Infra-Estrutura Urbana	-	219.868.854	219.868.854	43.857.781	1.777.000	174.234.073
15 451 24 OBRAS DE INFRAESTRUTURA E GESTÃO DE SERVIÇOS URBANOS	-	191.321.600	191.321.600	17.674.717	-	173.646.883
15 451 24 2034 IMPLANTAÇÃO E QUALIFICAÇÃO DAS VIAS URBANAS.	-	132.104.110	132.104.110	11.776.713	-	120.327.398
15 451 24 2035 AMPLIAÇÃO E MANUTENÇÃO DOS PRÓPRIOS PÚBLICOS	-	31.988.917	31.988.917	3.687.575	-	28.301.342
15 451 24 2037 AÇÕES DE MANEJO E CONTENÇÃO DE ENCHENTES	-	27.228.573	27.228.573	2.210.429	-	25.018.144
15 451 36 GESTÃO AMBIENTAL EFICIENTE	-	1.576.000	1.576.000	1.576.000	-	-
15 451 36 4031 PLANEJAMENTO AMBIENTAL	-	1.576.000	1.576.000	1.576.000	-	-
15 451 39 DESENVOLVIMENTO URBANO E GESTÃO DEMOCRÁTICA E PARTICIPATIVA	-	26.971.254	26.971.254	24.607.064	1.777.000	587.190
15 451 39 2057 GESTÃO URBANA	-	19.159.452	19.159.452	19.159.452	-	-
15 451 39 4032 PLANEJAMENTO URBANO	-	2.420.000	2.420.000	2.420.000	-	-
15 451 39 4033 ACESSO DE INFORMAÇÃO AO PLANEJAMENTO URBANO E AMBIENTAL	-	1.573.112	1.573.112	1.568.112	-	5.000
15 451 39 4034 OPERACIONALIZAÇÃO AO SISTEMA MUNICIPAL DE PLANEJAMENTO.	-	1.374.500	1.374.500	1.374.500	-	-
15 451 39 4057 AÇÕES DE PLANEJAMENTO URBANÍSTICO	-	2.044.190	2.044.190	75.000	1.402.000	567.190
15 451 39 4058 IMPLEMENTAÇÃO DA POLÍTICA AMBIENTAL	-	177.000	177.000	5.000	162.000	10.000
15 451 39 4059 AÇÕES EM GESTÃO DO SMP	-	223.000	223.000	5.000	213.000	5.000
15 452 Serviços Urbanos	-	373.956.544	373.956.544	269.840.439	-	104.116.105
15 452 24 OBRAS DE INFRAESTRUTURA E GESTÃO DE SERVIÇOS URBANOS	-	364.988.052	364.988.052	260.871.947	-	104.116.105
15 452 24 2048 IMPLEMENTAÇÃO NAS AÇÕES DE SERVIÇOS PÚBLICOS	-	364.988.052	364.988.052	260.871.947	-	104.116.105
15 452 39 DESENVOLVIMENTO URBANO E GESTÃO DEMOCRÁTICA E PARTICIPATIVA	-	8.968.492	8.968.492	8.968.492	-	-
15 452 39 2056 GESTÃO IMOBILIÁRIA	-	8.968.492	8.968.492	8.968.492	-	-



# CAMPO GRANDE

## DEMONSTRATIVO DA DESPESA POR FUNÇÃO, SUBFUNÇÃO, PROGRAMA, PROJETO/ATIVIDADE RECURSOS DE TODAS AS FONTES

ORÇAMENTO ANO 2025  
R\$ 1,00

ESPECIFICAÇÃO	PROJETO	ATIVIDADE	TOTAL	RECURSOS TESOURO	RECURSOS PRÓPRIOS INDIRETAS	OUTROS RECURSOS
16 - Habitacao			41.901.398	9.998.606	29.014.392	2.888.400
16	244	Assistencia Comunitaria	-	2.163.606	-	-
16	244	12 REVIVA MAIS HABITAÇÃO	-	2.163.606	-	-
16	244	12 4019 OPERACIONALIZAÇÃO DO FUNAF	-	2.163.606	-	-
16	482	Habitacao Urbana	-	39.737.792	7.835.000	2.888.400
16	482	12 REVIVA MAIS HABITAÇÃO	-	26.853.392	7.825.000	2.888.400
16	482	12 4017 AÇÃO POLITICA HABITACIONAL	-	23.967.992	7.825.000	3.000
16	482	12 4018 OPERACIONALIZAÇÃO DO FUNDHAB	-	2.885.400	-	2.885.400
16	482	14 GESTÃO E MANUTENÇÃO DA AMHASF	-	12.884.400	10.000	-
16	482	14 4020 ADMINISTRAÇÃO DA AMHASF	-	12.884.400	10.000	-
18 - Gestao Ambiental			55.598.626	51.231.426	-	4.367.200
18	541	Preservacao e Conservacao Ambiental	-	51.231.426	51.231.426	-
18	541	36 GESTÃO AMBIENTAL EFICIENTE	-	22.279.710	22.279.710	-
18	541	36 2045 OPERACIONALIZAÇÃO DA GESTÃO AMBIENTAL	-	22.279.710	22.279.710	-
18	541	37 GESTÃO E MANUTENÇÃO DA SEMADUR	-	28.951.716	28.951.716	-
18	541	37 2046 ADMINISTRAÇÃO DA SEMADUR	-	28.951.716	28.951.716	-
18	542	Controle Ambiental	-	4.367.200	-	4.367.200
18	542	36 GESTÃO AMBIENTAL EFICIENTE	-	4.367.200	-	4.367.200
18	542	36 4066 OPERACIONALIZAÇÃO DO FMMA	-	4.367.200	-	4.367.200
19 - Ciencia e Tecnologia			6.730.660	2.291.660	-	4.439.000
19	573	Difusao do Conhecimento Cientifico e Tecnologico	-	6.730.660	2.291.660	4.439.000
19	573	16 FOMENTO AO DESENVOLVIMENTO ECONOMICO, SOCIAL E SUSTENTÁVEL	-	6.730.660	2.291.660	4.439.000
19	573	16 2028 FOMENTO A CIÊNCIA E TECNOLOGIA	-	4.730.660	2.291.660	2.439.000
19	573	16 4068 OPERACIONALIZAÇÃO DO FMPTEC	-	2.000.000	-	2.000.000





# CAMPO GRANDE

## DEMONSTRATIVO DA DESPESA POR FUNÇÃO, SUBFUNÇÃO, PROGRAMA, PROJETO/ATIVIDADE RECURSOS DE TODAS AS FONTES

ORÇAMENTO ANO 2025  
R\$ 1,00

ESPECIFICAÇÃO	PROJETO	ATIVIDADE	TOTAL	RECURSOS TESOURO	RECURSOS PRÓPRIOS INDIRETAS	OUTROS RECURSOS
<b>20 - Agricultura</b>		15.705.130	15.705.130	9.944.130	-	5.761.000
20 122 Administracao Geral	-	8.164.200	8.164.200	7.098.200	-	1.066.000
20 122 17 GESTÃO E MANUTENÇÃO DA SEDESC.	-	8.164.200	8.164.200	7.098.200	-	1.066.000
20 122 17 2030 ADMINISTRAÇÃO DA SEDESC.	-	8.164.200	8.164.200	7.098.200	-	1.066.000
20 601 Promocao da Producao Vegetal	-	7.540.930	7.540.930	2.845.930	-	4.695.000
20 601 16 FOMENTO AO DESENVOLVIMENTO ECONÔMICO, SOCIAL E SUSTENTÁVEL	-	7.540.930	7.540.930	2.845.930	-	4.695.000
20 601 16 2025 FOMENTO AO AGRONEGÓCIO	-	5.540.930	5.540.930	2.845.930	-	2.695.000
20 601 16 4069 OPERACIONALIZAÇÃO DO FUNDO MUNICIPAL DA AGRICULTURA URBANA - FMAU	-	2.000.000	2.000.000	-	-	2.000.000
<b>22 - Industria</b>		185.000	185.000	171.000	-	14.000
22 661 Promocao Industrial	-	185.000	185.000	171.000	-	14.000
22 661 16 FOMENTO AO DESENVOLVIMENTO ECONÔMICO, SOCIAL E SUSTENTÁVEL	-	185.000	185.000	171.000	-	14.000
22 661 16 2026 FOMENTO A INDUSTRIA	-	185.000	185.000	171.000	-	14.000
<b>23 - Comercio e Servicos</b>		6.066.490	6.066.490	4.985.490	-	1.081.000
23 691 Promocao Comercial	-	1.426.660	1.426.660	1.186.660	-	240.000
23 691 16 FOMENTO AO DESENVOLVIMENTO ECONÔMICO, SOCIAL E SUSTENTÁVEL	-	1.426.660	1.426.660	1.186.660	-	240.000
23 691 16 2027 FOMENTO AO COMÉRCIO E SERVIÇO	-	1.426.660	1.426.660	1.186.660	-	240.000
23 695 Turismo	-	4.639.830	4.639.830	3.798.830	-	841.000
23 695 16 FOMENTO AO DESENVOLVIMENTO ECONÔMICO, SOCIAL E SUSTENTÁVEL	-	4.639.830	4.639.830	3.798.830	-	841.000
23 695 16 2071 FOMENTO AO TURISMO	-	4.551.500	4.551.500	3.710.500	-	841.000
23 695 16 4061 OPERACIONALIZAÇÃO DO FMDAT	-	88.330	88.330	88.330	-	-



# CAMPO GRANDE

## DEMONSTRATIVO DA DESPESA POR FUNÇÃO, SUBFUNÇÃO, PROGRAMA, PROJETO/ATIVIDADE RECURSOS DE TODAS AS FONTES

ORÇAMENTO ANO 2025  
R\$ 1,00

ESPECIFICAÇÃO	PROJETO	ATIVIDADE	TOTAL	RECURSOS TESOURO	RECURSOS PRÓPRIOS INDIRETAS	OUTROS RECURSOS
<b>24 - Comunicação</b>		13.606.000	13.606.000	13.606.000	-	-
24 131 Comunicacao Social	-	13.606.000	13.606.000	13.606.000	-	-
24 131 30 FORTALECIMENTO INSTITUCIONAL	-	13.606.000	13.606.000	13.606.000	-	-
24 131 30 2069 AÇÕES DE DIVULGAÇÃO E PROMOÇÃO DAS ATIVIDADES E SERVIÇOS DO MUNICÍPIO	-	13.606.000	13.606.000	13.606.000	-	-
<b>26 - Transporte</b>		320.641.230	320.641.230	181.419.062	45.531.520	93.690.648
26 122 Administracao Geral	-	11.481.720	11.481.720	6.305.000	5.176.720	-
26 122 13 GESTÃO E MANUTENÇÃO DA AGETTRAN	-	11.481.720	11.481.720	6.305.000	5.176.720	-
26 122 13 4016 ADMINISTRAÇÃO DA AGETTRAN	-	11.481.720	11.481.720	6.305.000	5.176.720	-
26 782 Transporte Rodoviario	-	309.159.510	309.159.510	175.114.062	40.354.800	93.690.648
26 782 10 TRÂNSITO SEGURO E TRANSPORTE DE QUALIDADE	-	185.862.989	185.862.989	54.257.542	40.354.800	91.250.648
26 782 10 2038 AÇÕES DE MOBILIDADE E ACESSIBILIDADE NO TRÁFEGO URBANO	-	107.622.499	107.622.499	16.373.852	-	91.248.648
26 782 10 4012 MELHORIA NO TRÂNSITO	-	28.759.850	28.759.850	4.693.000	24.064.850	2.000
26 782 10 4013 AÇÕES DE FISCALIZAÇÃO NO TRÂNSITO	-	24.109.550	24.109.550	12.460.500	11.649.050	-
26 782 10 4014 AÇÕES DE EDUCAÇÃO NO TRÂNSITO	-	1.891.815	1.891.815	717.990	1.173.825	-
26 782 10 4015 OPERACIONALIZAÇÃO DO SISTEMA DE TRANSPORTE	-	23.479.275	23.479.275	20.012.200	3.467.075	-
26 782 24 OBRAS DE INFRAESTRUTURA E GESTÃO DE SERVIÇOS URBANOS	-	123.296.520	123.296.520	120.856.520	-	2.440.000
26 782 24 2049 GESTÃO E MANUTENÇÃO DE SERVIÇOS URBANOS.	-	123.296.520	123.296.520	120.856.520	-	2.440.000
<b>27 - Desporte e Lazer</b>		23.672.971	23.672.971	23.500.771	153.000	19.200
27 122 Administracao Geral	-	5.074.999	5.074.999	4.921.999	153.000	-
27 122 48 GESTÃO E MANUTENÇÃO DA FUNESP	-	5.074.999	5.074.999	4.921.999	153.000	-
27 122 48 4043 ADMINISTRAÇÃO DA FUNESP.	-	5.074.999	5.074.999	4.921.999	153.000	-
27 811 Desporto de Rendimento	-	1.189.200	1.189.200	1.182.000	-	7.200
27 811 47 MAIS ESPORTE E LAZER EM CAMPO GRANDE.	-	1.189.200	1.189.200	1.182.000	-	7.200
27 811 47 4064 OPERACIONALIZAÇÃO DO FAE.	-	1.189.200	1.189.200	1.182.000	-	7.200



# CAMPO GRANDE

## DEMONSTRATIVO DA DESPESA POR FUNÇÃO, SUBFUNÇÃO, PROGRAMA, PROJETO/ATIVIDADE RECURSOS DE TODAS AS FONTES

ORÇAMENTO ANO 2025  
R\$ 1,00

ESPECIFICAÇÃO	PROJETO	ATIVIDADE	TOTAL	RECURSOS TESOURO	RECURSOS PRÓPRIOS INDIRETAS	OUTROS RECURSOS
27 - Desporte e Lazer		23.672.971	23.672.971	23.500.771	153.000	19.200
27 812 Desporto Comunitario	-	17.408.772	17.408.772	17.396.772	-	12.000
27 812 47 MAIS ESPORTE E LAZER EM CAMPO GRANDE.	-	17.408.772	17.408.772	17.396.772	-	12.000
27 812 47 4042 AÇÕES ESPORTIVAS, RECREATIVAS E DE LAZER.	-	17.408.772	17.408.772	17.396.772	-	12.000
28 - Encargos Especiais		-	225.200.000	225.000.000	-	200.000
28 129 Administracao de Receitas	-	-	45.200.000	45.000.000	-	200.000
28 129 100 EXCELÊNCIA NA GESTÃO FISCAL	-	-	45.200.000	45.000.000	-	200.000
28 129 100 9005 PAGAMENTO DO PASEP	-	-	45.200.000	45.000.000	-	200.000
28 843 Serviço da Dívida Interna	-	-	132.510.000	132.510.000	-	-
28 843 54 PAGAMENTO DA DÍVIDA DO MUNICÍPIO	-	-	132.510.000	132.510.000	-	-
28 843 54 9003 PAGAMENTO DA DÍVIDA INTERNA DO MUNICÍPIO	-	-	132.510.000	132.510.000	-	-
28 844 Serviço da Dívida Externa	-	-	47.490.000	47.490.000	-	-
28 844 54 PAGAMENTO DA DÍVIDA DO MUNICÍPIO	-	-	47.490.000	47.490.000	-	-
28 844 54 9004 PAGAMENTO DA DÍVIDA EXTERNA DO MUNICÍPIO	-	-	47.490.000	47.490.000	-	-
99 - Reserva de Contingencia		-	7.000.000	-	2.700.000	4.300.000
99 997 Reserva do RPPS	-	-	2.700.000	-	2.700.000	-
99 997 99 RESERVA DE CONTIGÊNCIA	-	-	2.700.000	-	2.700.000	-
99 997 99 9997 RESERVA DO RPPS	-	-	2.700.000	-	2.700.000	-
99 999 Reserva de Contingencia	-	-	4.300.000	-	-	4.300.000
99 999 99 RESERVA DE CONTIGÊNCIA	-	-	4.300.000	-	-	4.300.000
99 999 99 9999 RESERVA DE CONTIGÊNCIA	-	-	4.300.000	-	-	4.300.000
<b>TOTAL</b>	<b>48.572.000</b>	<b>5.928.674.844</b>	<b>6.871.493.844</b>	<b>3.664.166.047</b>	<b>806.895.898</b>	<b>2.400.431.899</b>
<b>PROJETO</b>	<b>48.572.000</b>		<b>48.572.000</b>	<b>24.992.000</b>		<b>23.580.000</b>
<b>ATIVIDADE</b>		<b>5.928.674.844</b>	<b>5.928.674.844</b>	<b>3.246.207.047</b>	<b>310.115.898</b>	<b>2.372.351.899</b>





# CAMPO GRANDE

DEMONSTRATIVO DA DESPESA POR FUNÇÃO, SUBFUNÇÃO, PROGRAMA, PROJETO/ATIVIDADE  
RECURSOS DE TODAS AS FONTES

ORÇAMENTO ANO 2025  
R\$ 1,00

RESERVAS

7.000.000

2.700.000

4.300.000



# CAMPO GRANDE

## DEMONSTRATIVO DAS DESPESAS POR UNIDADE ORÇAMENTÁRIA E FUNÇÃO RECURSOS DE TODAS AS FONTES

ORÇAMENTO ANO 2025

R\$ 1,00

ESPECIFICAÇÃO	Administracao	Agricultura	Assistencia Social	Ciencia e Tecnologia	Comercio e Servicos	Comunicação	Cultura
0101F Câmara Municipal	-	-	-	-	-	-	-
0231F Fundo Mun. p/ o Des. Ativ. Turisticas de Campo Grande-FMDAT	-	-	-	-	88.330	-	-
0233S Fundo de Apoio a Comunidade - FAC	-	-	6.174.095	-	-	-	-
0241F Agência Municipal de Meio Ambiente e Planejamento Urbano - PLANURB	-	-	-	-	-	-	-
0245S SERVIÇO DE ASSISTÊNCIA À SAÚDE DO SERVIDOR MUNICIPAL - SERVIMED	-	-	-	-	-	-	-
0246F Agência Municipal de Transporte e Trânsito - AGETRAN	-	-	-	-	-	-	-
0247F Fundo Municipal de Meio Ambiente - FMMA	-	-	-	-	-	-	-
0249F Agência Municipal de Regulação dos Serviços Públicos - AGEREG	8.565.324	-	-	-	-	-	-
0251F Fundo de Urbanizacao das Areas Faveladas - FUNAF	-	-	-	-	-	-	-
0252F Fundo Municipal de Investimentos Culturais - FMIC	-	-	-	-	-	-	4.357.840
0253F Fundo Municipal de Desenvolvimento Urbano - FMDU	-	-	-	-	-	-	-
0254F FUNDO MUNICIPAL DE SEGURANÇA E DEFESA SOCIAL - FUNSESDE	-	-	-	-	-	-	-
0255F FUNDO MUNICIPAL DE DEFESA DO CONSUMIDOR - FUMDECON	-	-	-	-	-	-	-
0256F FUNDO MUNICIPAL DE ENFRENTAMENTO À VIOLÊNCIA E PROMOÇÃO DOS DIREITOS DA MULHER	-	-	-	-	-	-	-
0257F FUNDO MUNICIPAL DO BEM-ESTAR ANIMAL - FUMBEA	-	-	-	-	-	-	-
0258F Fundo Municipal de Esporte e Lazer - FAE	-	-	-	-	-	-	-
0505F Secretaria Municipal de Gestão - SEGES	62.356.664	-	-	-	-	-	-
0506S Encargos Gerais do Municipio - EGM-SEGES	-	-	-	-	-	-	-



# CAMPO GRANDE

## DEMONSTRATIVO DAS DESPESAS POR UNIDADE ORÇAMENTÁRIA E FUNÇÃO RECURSOS DE TODAS AS FONTES

ORÇAMENTO ANO 2025

R\$ 1,00

ESPECIFICAÇÃO	Administracao	Agricultura	Assistencia Social	Ciencia e Tecnologia	Comercio e Servicos	Comunicação	Cultura
0524S Instituto Municipal de Previdencia de Campo Grande - IMPCG	-	-	-	-	-	-	-
0909F Secretaria Municipal de Educação - SEMED	-	-	-	-	-	-	-
1035S Fundo Municipal de Saude - FMS	-	-	-	-	-	-	-
1129S Fundo Mun. p/a Infancia e a Adolescencia - FMIA	-	-	2.424.900	-	-	-	-
1131S Fundo Municipal de Investimentos Sociais - FMIS	-	-	7.165.000	-	-	-	-
1132F Fundação Social do Trabalho de Campo Grande - FUNSAT	-	-	-	-	-	-	-
1133F FUNDO DO TRABALHO DE CAMPO GRANDE/MS - FT CG	-	-	-	-	-	-	-
1630S Fundo Municipal de Assistencia Social - FMAS	-	-	53.005.212	-	-	-	-
2021F Fundação Municipal de Esportes - FUNESP	-	-	-	-	-	-	-
2024F Agência Municipal de Tecnologia da Informação e Inovação - AGETEC	56.293.369	-	-	-	-	-	-
2025F Fundo Municipal de Habitação - FUNDHAB	-	-	-	-	-	-	-
2026F AGÊNCIA MUNICIPAL DE HABITAÇÃO E ASSUNTOS FUNDIÁRIOS - AMHASF	-	-	-	-	-	-	-
2600F Secretaria Municipal de Finanças e Planejamento - SEFIN	203.636.000	-	-	-	-	-	-
2700F Procuradoria-Geral do Município - PGM	-	-	-	-	-	-	-
2800F Secretaria Municipal de Governo e Relações Institucionais - SEGOV	24.573.000	-	-	-	-	-	-
2900S Secretaria Municipal de Assistência Social - SAS	-	-	103.015.755	-	-	-	-
2901S Fundo Municipal do Idoso - FMI	-	-	1.899.500	-	-	-	-
3000F Secretaria Municipal de Infraestrutura e Serviços Públicos - SISEP	-	-	-	-	-	-	-
3100F Secretaria Municipal de Meio Ambiente e Gestão Urbana - SEMADUR	-	-	-	-	-	-	-





# CAMPO GRANDE

## DEMONSTRATIVO DAS DESPESAS POR UNIDADE ORÇAMENTÁRIA E FUNÇÃO RECURSOS DE TODAS AS FONTES

ORÇAMENTO ANO 2025

R\$ 1,00

ESPECIFICAÇÃO	Administracao	Agricultura	Assistencia Social	Ciencia e Tecnologia	Comercio e Servicos	Comunicação	Cultura
3200F Secretaria Municipal de Inovação, Desenvolvimento Econômico e Agronegócio - SIDAGRO	-	13.705.130	-	4.730.660	1.426.660	-	-
3210F FUNDO MUNICIPAL DE PROMOÇÃO DA TECNOLOGIA APLICADA ÀS CADEIAS PRODUTIVAS - FMPTEC	-	-	-	2.000.000	-	-	-
3220F FUNDO MUNICIPALDE FOMENTO AO AGRONEGOCIO - FUNDAGRO	-	2.000.000	-	-	-	-	-
3600F Controladoria-Geral de Fiscalização e Transparência - CGM	11.493.944	-	-	-	-	-	-
3700F Secretaria Municipal de Cultura e Turismo - SECTUR	-	-	-	-	4.551.500	-	39.089.000
3800F Secretaria Especial de Segurança e Defesa Social - SESDE	-	-	-	-	-	-	-
3900F Gabinete do Prefeito - GAPRE	47.463.000	-	1.493.000	-	-	13.606.000	-
4000F Secretaria-Executiva de Compras Governamentais - SECOMP	11.716.704	-	-	-	-	-	-
4100F Secretaria Municipal da Juventude - SEMJU	-	-	-	-	-	-	-
9997S Reserva do RPPS	-	-	-	-	-	-	-
9999F Reserva de Contingencia	-	-	-	-	-	-	-
	426.098.005	15.705.130	175.177.462	6.730.660	6.066.490	13.606.000	43.446.840



# CAMPO GRANDE

## DEMONSTRATIVO DAS DESPESAS POR UNIDADE ORÇAMENTÁRIA E FUNÇÃO RECURSOS DE TODAS AS FONTES

ORÇAMENTO ANO 2025

R\$ 1,00

ESPECIFICAÇÃO	Desporte e Lazer	Direitos da Cidadania	Educação	Encargos Especiais	Gestão Ambiental	Habitacao	Industria
0101F Câmara Municipal	-	-	-	-	-	-	-
0231F Fundo Mun. p/ o Des. Ativ. Turísticas de Campo Grande-FMDAT	-	-	-	-	-	-	-
0233S Fundo de Apoio a Comunidade - FAC	-	-	-	-	-	-	-
0241F Agência Municipal de Meio Ambiente e Planejamento Urbano - PLANURB	-	-	-	-	-	-	-
0245S SERVIÇO DE ASSISTÊNCIA À SAÚDE DO SERVIDOR MUNICIPAL - SERVIMED	-	-	-	-	-	-	-
0246F Agência Municipal de Transporte e Trânsito - AGETRAN	-	-	-	-	-	-	-
0247F Fundo Municipal de Meio Ambiente - FMMA	-	-	-	-	4.367.200	-	-
0249F Agência Municipal de Regulação dos Serviços Públicos - AGEREG	-	-	-	-	-	-	-
0251F Fundo de Urbanização das Áreas Faveladas - FUNAF	-	-	-	-	-	2.163.606	-
0252F Fundo Municipal de Investimentos Culturais - FMIC	-	-	-	-	-	-	-
0253F Fundo Municipal de Desenvolvimento Urbano - FMDU	-	-	-	-	-	-	-
0254F FUNDO MUNICIPAL DE SEGURANÇA E DEFESA SOCIAL - FUNSESDE	-	-	-	-	-	-	-
0255F FUNDO MUNICIPAL DE DEFESA DO CONSUMIDOR - FUMDECON	-	100.000	-	-	-	-	-
0256F FUNDO MUNICIPAL DE ENFRENTAMENTO À VIOLÊNCIA E PROMOÇÃO DOS DIREITOS DA MULHER	-	95.000	-	-	-	-	-
0257F FUNDO MUNICIPAL DO BEM-ESTAR ANIMAL - FUMBEA	-	-	-	-	-	-	-
0258F Fundo Municipal de Esporte e Lazer - FAE	1.189.200	-	-	-	-	-	-
0505F Secretaria Municipal de Gestão - SEGES	-	-	-	-	-	-	-
0506S Encargos Gerais do Município - EGM-SEGES	-	-	-	-	-	-	-



# CAMPO GRANDE

## DEMONSTRATIVO DAS DESPESAS POR UNIDADE ORÇAMENTÁRIA E FUNÇÃO RECURSOS DE TODAS AS FONTES

ORÇAMENTO ANO 2025

R\$ 1,00

ESPECIFICAÇÃO	Desporto e Lazer	Direitos da Cidadania	Educação	Encargos Especiais	Gestão Ambiental	Habitacao	Industria
0524S Instituto Municipal de Previdencia de Campo Grande - IMPCG	-	-	-	-	-	-	-
0909F Secretaria Municipal de Educação - SEMED	-	-	1.586.953.174	-	-	-	-
1035S Fundo Municipal de Saude - FMS	-	-	-	-	-	-	-
1129S Fundo Mun. p/a Infancia e a Adolescencia - FMIA	-	-	-	-	-	-	-
1131S Fundo Municipal de Investimentos Sociais - FMIS	-	-	-	-	-	-	-
1132F Fundação Social do Trabalho de Campo Grande - FUNSAT	-	-	-	-	-	-	-
1133F FUNDO DO TRABALHO DE CAMPO GRANDE/MS - FTGCG	-	-	-	-	-	-	-
1630S Fundo Municipal de Assistencia Social - FMAS	-	-	-	-	-	-	-
2021F Fundação Municipal de Esportes - FUNESP	22.483.771	-	-	-	-	-	-
2024F Agência Municipal de Tecnologia da Informação e Inovação - AGETEC	-	-	-	-	-	-	-
2025F Fundo Municipal de Habitação - FUNDHAB	-	-	-	-	-	2.885.400	-
2026F AGÊNCIA MUNICIPAL DE HABITAÇÃO E ASSUNTOS FUNDIÁRIOS - AMHASF	-	-	-	-	-	36.852.392	-
2600F Secretaria Municipal de Finanças e Planejamento - SEFIN	-	-	-	225.200.000	-	-	-
2700F Procuradoria-Geral do Município - PGM	-	-	-	-	-	-	-
2800F Secretaria Municipal de Governo e Relações Institucionais - SEGOV	-	9.226.000	-	-	-	-	-
2900S Secretaria Municipal de Assistência Social - SAS	-	-	-	-	-	-	-
2901S Fundo Municipal do Idoso - FMI	-	-	-	-	-	-	-
3000F Secretaria Municipal de Infraestrutura e Serviços Públicos - SISEP	-	-	-	-	-	-	-
3100F Secretaria Municipal de Meio Ambiente e Gestão Urbana - SEMADUR	-	-	-	-	51.231.426	-	-





# CAMPO GRANDE

## DEMONSTRATIVO DAS DESPESAS POR UNIDADE ORÇAMENTÁRIA E FUNÇÃO RECURSOS DE TODAS AS FONTES

ORÇAMENTO ANO 2025

R\$ 1,00

ESPECIFICAÇÃO	Desporte e Lazer	Direitos da Cidadania	Educação	Encargos Especiais	Gestão Ambiental	Habitacao	Industria
3200F Secretaria Municipal de Inovação, Desenvolvimento Econômico e Agronegócio - SIDAGRO	-	-	-	-	-	-	185.000
3210F FUNDO MUNICIPAL DE PROMOÇÃO DA TECNOLOGIA APLICADA ÀS CADEIAS PRODUTIVAS - FMPTEC	-	-	-	-	-	-	-
3220F FUNDO MUNICIPAL DE FOMENTO AO AGRONEGOCIO - FUNDAGRO	-	-	-	-	-	-	-
3600F Controladoria-Geral de Fiscalização e Transparência - CGM	-	-	-	-	-	-	-
3700F Secretaria Municipal de Cultura e Turismo - SECTUR	-	-	-	-	-	-	-
3800F Secretaria Especial de Segurança e Defesa Social - SESDE	-	-	-	-	-	-	-
3900F Gabinete do Prefeito - GAPRE	-	18.377.000	-	-	-	-	-
4000F Secretaria-Executiva de Compras Governamentais - SECOMP	-	-	-	-	-	-	-
4100F Secretaria Municipal da Juventude - SEMJU	-	6.555.565	-	-	-	-	-
9997S Reserva do RPPS	-	-	-	-	-	-	-
9999F Reserva de Contingencia	-	-	-	-	-	-	-
	23.672.971	34.353.565	1.586.953.174	225.200.000	55.598.626	41.901.398	185.000



# CAMPO GRANDE

## DEMONSTRATIVO DAS DESPESAS POR UNIDADE ORÇAMENTÁRIA E FUNÇÃO RECURSOS DE TODAS AS FONTES

ORÇAMENTO ANO 2025

R\$ 1,00

ESPECIFICAÇÃO	Judiciaria	Legislativa	Previdencia Social	Reserva de Contingencia	Saude	Segurança Pública	Trabalho
0101F Câmara Municipal	-	128.001.006	-	-	-	-	-
0231F Fundo Mun. p/ o Des. Ativ. Turisticas de Campo Grande-FMDAT	-	-	-	-	-	-	-
0233S Fundo de Apoio a Comunidade - FAC	-	-	-	-	-	-	-
0241F Agência Municipal de Meio Ambiente e Planejamento Urbano - PLANURB	-	-	-	-	-	-	-
0245S SERVIÇO DE ASSISTÊNCIA À SAÚDE DO SERVIDOR MUNICIPAL - SERVIMED	-	-	-	-	153.296.000	-	-
0246F Agência Municipal de Transporte e Trânsito - AGETTRAN	-	-	-	-	-	-	-
0247F Fundo Municipal de Meio Ambiente - FMMA	-	-	-	-	-	-	-
0249F Agência Municipal de Regulação dos Serviços Públicos - AGEREG	-	-	-	-	-	-	-
0251F Fundo de Urbanizacao das Areas Faveladas - FUNAF	-	-	-	-	-	-	-
0252F Fundo Municipal de Investimentos Culturais - FMIC	-	-	-	-	-	-	-
0253F Fundo Municipal de Desenvolvimento Urbano - FMDU	-	-	-	-	-	-	-
0254F FUNDO MUNICIPAL DE SEGURANÇA E DEFESA SOCIAL - FUNSESDE	-	-	-	-	-	880.000	-
0255F FUNDO MUNICIPAL DE DEFESA DO CONSUMIDOR - FUMDECON	-	-	-	-	-	-	-
0256F FUNDO MUNICIPAL DE ENFRENTAMENTO À VIOLÊNCIA E PROMOÇÃO DOS DIREITOS DA MULHER	-	-	-	-	-	-	-
0257F FUNDO MUNICIPAL DO BEM-ESTAR ANIMAL - FUMBEA	-	-	-	-	260.500	-	-
0258F Fundo Municipal de Esporte e Lazer - FAE	-	-	-	-	-	-	-
0505F Secretaria Municipal de Gestão - SEGES	-	-	-	-	-	-	-
0506S Encargos Gerais do Municipio - EGM-SEGES	-	-	618.000	-	-	-	-



# CAMPO GRANDE

## DEMONSTRATIVO DAS DESPESAS POR UNIDADE ORÇAMENTÁRIA E FUNÇÃO RECURSOS DE TODAS AS FONTES

ORÇAMENTO ANO 2025

R\$ 1,00

ESPECIFICAÇÃO	Judiciaria	Legislativa	Previdencia Social	Reserva de Contingencia	Saude	Segurança Pública	Trabalho
0524S Instituto Municipal de Previdencia de Campo Grande - IMPCG	-	-	673.344.000	-	-	-	-
0909F Secretaria Municipal de Educação - SEMED	-	-	-	-	-	-	-
1035S Fundo Municipal de Saude - FMS	-	-	-	-	2.103.633.283	-	-
1129S Fundo Mun. p/a Infancia e a Adolescencia - FMIA	-	-	-	-	-	-	-
1131S Fundo Municipal de Investimentos Sociais - FMIS	-	-	-	-	-	-	-
1132F Fundação Social do Trabalho de Campo Grande - FUNSAT	-	-	-	-	-	-	87.551.060
1133F FUNDO DO TRABALHO DE CAMPO GRANDE/MS - FT CG	-	-	-	-	-	-	1.864.300
1630S Fundo Municipal de Assistencia Social - FMAS	-	-	-	-	-	-	-
2021F Fundação Municipal de Esportes - FUNESP	-	-	-	-	-	-	-
2024F Agência Municipal de Tecnologia da Informação e Inovação - AGETEC	-	-	-	-	-	-	-
2025F Fundo Municipal de Habitação - FUNDHAB	-	-	-	-	-	-	-
2026F AGÊNCIA MUNICIPAL DE HABITAÇÃO E ASSUNTOS FUNDIÁRIOS - AMHASF	-	-	-	-	-	-	-
2600F Secretaria Municipal de Finanças e Planejamento - SEFIN	-	-	-	-	-	-	-
2700F Procuradoria-Geral do Município - PGM	34.227.930	-	-	-	-	-	-
2800F Secretaria Municipal de Governo e Relações Institucionais - SEGOV	-	-	-	-	9.379.500	-	-
2900S Secretaria Municipal de Assistência Social - SAS	-	-	-	-	-	-	-
2901S Fundo Municipal do Idoso - FMI	-	-	-	-	-	-	-
3000F Secretaria Municipal de Infraestrutura e Serviços Públicos - SISEP	-	-	-	-	-	-	-
3100F Secretaria Municipal de Meio Ambiente e Gestão Urbana - SEMADUR	-	-	-	-	-	-	-





# CAMPO GRANDE

## DEMONSTRATIVO DAS DESPESAS POR UNIDADE ORÇAMENTÁRIA E FUNÇÃO RECURSOS DE TODAS AS FONTES

ORÇAMENTO ANO 2025

R\$ 1,00

ESPECIFICAÇÃO	Judiciaria	Legislativa	Previdencia Social	Reserva de Contingencia	Saude	Segurança Pública	Trabalho
3200F Secretaria Municipal de Inovação, Desenvolvimento Econômico e Agronegócio - SIDAGRO	-	-	-	-	-	-	-
3210F FUNDO MUNICIPAL DE PROMOÇÃO DA TECNOLOGIA APLICADA ÀS CADEIAS PRODUTIVAS - FMPTEC	-	-	-	-	-	-	-
3220F FUNDO MUNICIPAL DE FOMENTO AO AGRONEGOCIO - FUNDAGRO	-	-	-	-	-	-	-
3600F Controladoria-Geral de Fiscalização e Transparência - CGM	-	-	-	-	-	-	-
3700F Secretaria Municipal de Cultura e Turismo - SECTUR	-	-	-	-	-	-	-
3800F Secretaria Especial de Segurança e Defesa Social - SESDE	-	-	-	-	-	72.836.163	-
3900F Gabinete do Prefeito - GAPRE	-	-	-	-	-	1.916.000	-
4000F Secretaria-Executiva de Compras Governamentais - SECOMP	-	-	-	-	-	-	-
4100F Secretaria Municipal da Juventude - SEMJU	-	-	-	-	-	-	-
9997S Reserva do RPPS	-	-	-	2.700.000	-	-	-
9999F Reserva de Contingencia	-	-	-	4.300.000	-	-	-
	34.227.930	128.001.006	673.962.000	7.000.000	2.266.569.283	75.632.163	89.415.360



# CAMPO GRANDE

## DEMONSTRATIVO DAS DESPESAS POR UNIDADE ORÇAMENTÁRIA E FUNÇÃO RECURSOS DE TODAS AS FONTES

ORÇAMENTO ANO 2025  
R\$ 1,00

ESPECIFICAÇÃO	Transporte	Urbanismo	TOTAL
0101F Câmara Municipal	-	-	128.001.006
0231F Fundo Mun. p/ o Des. Ativ. Turísticas de Campo Grande-FMDAT	-	-	88.330
0233S Fundo de Apoio a Comunidade - FAC	-	-	6.174.095
0241F Agência Municipal de Meio Ambiente e Planejamento Urbano - PLANURB	-	11.739.936	11.739.936
0245S SERVIÇO DE ASSISTÊNCIA À SAÚDE DO SERVIDOR MUNICIPAL - SERVIMED	-	-	153.296.000
0246F Agência Municipal de Transporte e Trânsito - AGETTRAN	89.722.210	-	89.722.210
0247F Fundo Municipal de Meio Ambiente - FMMA	-	-	4.367.200
0249F Agência Municipal de Regulação dos Serviços Públicos - AGEREG	-	-	8.565.324
0251F Fundo de Urbanizacao das Areas Faveladas - FUNAF	-	-	2.163.606
0252F Fundo Municipal de Investimentos Culturais - FMIC	-	-	4.357.840
0253F Fundo Municipal de Desenvolvimento Urbano - FMDU	-	2.444.190	2.444.190
0254F FUNDO MUNICIPAL DE SEGURANÇA E DEFESA SOCIAL - FUNSEDE	-	-	880.000
0255F FUNDO MUNICIPAL DE DEFESA DO CONSUMIDOR - FUMDECON	-	-	100.000
0256F FUNDO MUNICIPAL DE ENFRENTAMENTO À VIOLÊNCIA E PROMOÇÃO DOS DIREITOS DA MULHER	-	-	95.000
0257F FUNDO MUNICIPAL DO BEM-ESTAR ANIMAL - FUMBEA	-	-	260.500
0258F Fundo Municipal de Esporte e Lazer - FAE	-	-	1.189.200
0505F Secretaria Municipal de Gestão - SEGES	-	-	62.356.664
0506S Encargos Gerais do Município - EGM-SEGES	-	-	618.000



# CAMPO GRANDE

## DEMONSTRATIVO DAS DESPESAS POR UNIDADE ORÇAMENTÁRIA E FUNÇÃO RECURSOS DE TODAS AS FONTES

ORÇAMENTO ANO 2025  
R\$ 1,00

ESPECIFICAÇÃO	Transporte	Urbanismo	TOTAL
0524S Instituto Municipal de Previdencia de Campo Grande - IMPCG	-	-	673.344.000
0909F Secretaria Municipal de Educação - SEMED	-	-	1.586.953.174
1035S Fundo Municipal de Saude - FMS	-	-	2.103.633.283
1129S Fundo Mun. p/a Infancia e a Adolescencia - FMIA	-	-	2.424.900
1131S Fundo Municipal de Investimentos Sociais - FMIS	-	-	7.165.000
1132F Fundação Social do Trabalho de Campo Grande - FUNSAT	-	-	87.551.060
1133F FUNDO DO TRABALHO DE CAMPO GRANDE/MS - FT CG	-	-	1.864.300
1630S Fundo Municipal de Assistencia Social - FMAS	-	-	53.005.212
2021F Fundação Municipal de Esportes - FUNESP	-	-	22.483.771
2024F Agência Municipal de Tecnologia da Informação e Inovação - AGETEC	-	-	56.293.369
2025F Fundo Municipal de Habitação - FUNDHAB	-	-	2.885.400
2026F AGÊNCIA MUNICIPAL DE HABITAÇÃO E ASSUNTOS FUNDIÁRIOS - AMHASF	-	-	36.852.392
2600F Secretaria Municipal de Finanças e Planejamento - SEFIN	-	-	428.836.000
2700F Procuradoria-Geral do Município - PGM	-	-	34.227.930
2800F Secretaria Municipal de Governo e Relações Institucionais - SEGOV	-	-	43.178.500
2900S Secretaria Municipal de Assistência Social - SAS	-	-	103.015.755
2901S Fundo Municipal do Idoso - FMI	-	-	1.899.500
3000F Secretaria Municipal de Infraestrutura e Serviços Públicos - SISEP	230.919.020	579.037.481	809.956.501
3100F Secretaria Municipal de Meio Ambiente e Gestão Urbana - SEMADUR	-	28.127.944	79.359.370





# CAMPO GRANDE

## DEMONSTRATIVO DAS DESPESAS POR UNIDADE ORÇAMENTÁRIA E FUNÇÃO RECURSOS DE TODAS AS FONTES

ORÇAMENTO ANO 2025

R\$ 1,00

ESPECIFICAÇÃO	Transporte	Urbanismo	TOTAL
3200F Secretaria Municipal de Inovação, Desenvolvimento Econômico e Agronegócio - SIDAGRO	-	-	20.047.450
3210F FUNDO MUNICIPAL DE PROMOÇÃO DA TECNOLOGIA APLICADA ÀS CADEIAS PRODUTIVAS - FMPTEC	-	-	2.000.000
3220F FUNDO MUNICIPAL DE FOMENTO AO AGRONEGOCIO - FUNDAGRO	-	-	2.000.000
3600F Controladoria-Geral de Fiscalização e Transparência - CGM	-	-	11.493.944
3700F Secretaria Municipal de Cultura e Turismo - SECTUR	-	-	43.640.500
3800F Secretaria Especial de Segurança e Defesa Social - SESDE	-	-	72.836.163
3900F Gabinete do Prefeito - GAPRE	-	-	82.855.000
4000F Secretaria-Executiva de Compras Governamentais - SECOMP	-	-	11.716.704
4100F Secretaria Municipal da Juventude - SEMJU	-	-	6.555.565
9997S Reserva do RPPS	-	-	2.700.000
9999F Reserva de Contingencia	-	-	4.300.000
	320.641.230	621.349.551	6.871.493.844
<b>TOTAL DO ORÇAMENTO</b>			<b>6.871.493.844</b>



# CAMPO GRANDE

## DEMONSTRATIVO DA DESPESA POR UNIDADE GESTORA SEGUNDO O GRUPO DE DESPESA E ESFERA RECURSOS DE TODAS AS FONTES

ORÇAMENTO ANO 2025  
R\$ 1,00

ESPECIFICAÇÃO	TOTAL	PESSOAL E ENCARGOS SOCIAIS	JUROS E ENCARGOS DA DÍVIDA	OUTRAS DESPESAS CORRENTE	INVESTIMENTOS	INVERSÕES FINANCEIRAS	AMORTIZAÇÃO DA DÍVIDA
AEMHA - AGÊNCIA MUNICIPAL DE HABITAÇÃO E ASSUNTOS FUNDIÁRIOS	36.852.392	13.606.800	-	13.665.959	1.043.000	8.536.633	-
AGEREG - AGÊNCIA MUNICIPAL DE REGULAÇÃO DOS SERVIÇOS PÚBLICOS	8.565.324	4.724.000	-	3.735.724	105.600	-	-
AGETRA - Agencia Municipal de Transporte e Transito	89.722.210	42.810.500	-	41.082.710	5.829.000	-	-
CAMARA - Camara Municipal	128.001.006	85.120.000	-	42.880.006	1.000	-	-
FAC - Fundo de Apoio a Comunidade	6.174.095	-	-	2.957.895	3.216.200	-	-
FAE - FUNDO MUNICIPAL DE ESPORTE E LAZER	1.189.200	-	-	1.189.200	-	-	-
FMAS - Fundo Municipal de Assistencia Social	53.005.212	3.255.852	-	47.676.110	2.073.250	-	-
FMAU - FUNDO MUNICIPAL DE FOMENTO AO AGRONEGOCIO - FUNDAGRO	2.000.000	-	-	1.000.000	1.000.000	-	-
FMDAT - Fundo Mun.para o Des.de Ativ. Turisticas de Campo Grande	88.330	-	-	22.082	66.247	-	-
FMDU - Fundo Municipal de Desenvolvimento Urbano	2.444.190	-	-	709.000	1.725.190	10.000	-
FMI - FUNDO MUNICIPAL DO IDOSO - FMI	1.899.500	-	-	1.332.000	567.500	-	-
FMIA - Fundo Municipal para a Infancia e a Adolescencia	2.424.900	-	-	1.834.900	590.000	-	-



# CAMPO GRANDE

## DEMONSTRATIVO DA DESPESA POR UNIDADE GESTORA SEGUNDO O GRUPO DE DESPESA E ESFERA RECURSOS DE TODAS AS FONTES

ORÇAMENTO ANO 2025  
R\$ 1,00

ESPECIFICAÇÃO	TOTAL	PESSOAL E ENCARGOS SOCIAIS	JUROS E ENCARGOS DA DÍVIDA	OUTRAS DESPESAS CORRENTE	INVESTIMENTOS	INVERSÕES FINANCEIRAS	AMORTIZAÇÃO DA DÍVIDA
FMIC - Fundo Municipal de Investimentos Culturais	4.357.840	-	-	4.356.840	1.000	-	-
FMIS - Fundo Municipal de Investimentos Sociais	7.165.000	-	-	5.806.000	1.359.000	-	-
FMMA - Fundo Municipal de Meio Ambiente	4.367.200	-	-	3.275.200	1.092.000	-	-
FMPTEC - FUNDO MUN.PROM.TECN.APLICADA AS CADEIAS PRODUTIVAS-FMPTEC	2.000.000	-	-	1.000.000	1.000.000	-	-
FMS - Fundo Municipal de Saude	2.103.633.283	972.310.880	-	1.104.722.590	26.599.813	-	-
FMULH - FUNDO MUN ENFRENTAMENTO VIOLÊNCIA E PROM DIREITOS DA MULHER	95.000	-	-	75.000	20.000	-	-
FTCG - FUNDO DO TRABALHO DE CAMPO GRANDE/MS - FTCG	1.864.300	-	-	1.246.300	618.000	-	-
FUMBEA - FUNDO MUNICIPAL DO BEM- ESTAR ANIMAL - FUMBEA	260.500	-	-	256.500	4.000	-	-
FUMDEC - FUNDO MUNICIPAL DE DEFESA DO CONSUMIDOR - FUMDECON	100.000	-	-	80.000	20.000	-	-
FUNAF - Fundo de Urbanizacao de Areas Faveladas	2.163.606	-	-	1.565.800	595.806	2.000	-
FUNDHA - Fundo Municipal de Habitacao - FUNDHAB	2.885.400	-	-	2.885.400	-	-	-
FUNESP - Fundacao Municipal de Esporte	22.483.771	13.977.640	-	6.149.131	2.357.000	-	-





# CAMPO GRANDE

## DEMONSTRATIVO DA DESPESA POR UNIDADE GESTORA SEGUNDO O GRUPO DE DESPESA E ESFERA RECURSOS DE TODAS AS FONTES

ORÇAMENTO ANO 2025  
R\$ 1,00

ESPECIFICAÇÃO	TOTAL	PESSOAL E ENCARGOS SOCIAIS	JUROS E ENCARGOS DA DÍVIDA	OUTRAS DESPESAS CORRENTE	INVESTIMENTOS	INVERSÕES FINANCEIRAS	AMORTIZAÇÃO DA DÍVIDA
FUNSAT - Fundacao Social do Trabalho de Campo Grande	87.551.060	7.983.000	-	79.259.000	206.060	103.000	-
FUNSER - SERVIÇO DE ASSISTÊNCIA À SAÚDE DO SERVIDOR MUNICIPAL	153.296.000	3.588.000	-	149.257.000	451.000	-	-
FUNSES - Fundo Municipal de Segurança e Defesa Social	880.000	-	-	414.000	466.000	-	-
IMPCG - Instituto Municipal de Previdencia de Campo Grande	676.044.000	664.820.000	-	8.274.000	250.000	-	-
IMTI - Agência Municipal de Tecnologia da Informação e Inovação	56.293.369	19.848.110	-	24.675.259	11.770.000	-	-
PLANUR - Agencia Municipal de Meio Ambiente e Planejamento Urbano	11.739.936	8.185.500	-	3.161.436	393.000	-	-
PMCG - Administracao Direta da PMCG	3.401.947.220	1.556.057.660	88.399.000	1.048.263.141	608.324.420	5.002.000	91.601.000
<b>TOTAL</b>	<b>6.871.493.844</b>	<b>3.396.287.942</b>	<b>88.399.000</b>	<b>2.602.808.184</b>	<b>671.744.086</b>	<b>13.653.633</b>	<b>91.601.000</b>
DESPESA CORRENTE	6.087.495.125	3.396.287.942	88.399.000	2.602.808.184			
DESPESA CAPITAL	776.998.719				671.744.086	13.653.633	91.601.000
RESERVAS	7.000.000						



# CAMPO GRANDE

## DEMONSTRATIVO DA DESPESA POR UNIDADE ORÇAMENTÁRIA SEGUNDO O GRUPO DE DESPESA E ESFERA RECURSOS DE TODAS AS FONTES

ORÇAMENTO ANO 2025  
R\$ 1,00

ESPECIFICAÇÃO	ESF.	TOTAL	PESSOAL E ENCARGOS SOCIAIS	JUROS E ENCARGOS DA DÍVIDA	OUTRAS DESPESAS CORRENTE	INVESTIMENTOS	INVERSÕES FINANCEIRAS	AMORTIZAÇÃO DA DÍVIDA
0101F - Câmara Municipal	F	128.001.006	85.120.000	-	42.880.006	1.000	-	-
0231F - Fundo Mun. p/ o Des. Ativ. Turísticas de Campo Grande-FMDAT	F	88.330	-	-	22.082	66.247	-	-
0233S - Fundo de Apoio a Comunidade - FAC	S	6.174.095	-	-	2.957.895	3.216.200	-	-
0241F - Agência Municipal de Meio Ambiente e Planejamento Urbano - PLANURB	F	11.739.936	8.185.500	-	3.161.436	393.000	-	-
0245S - SERVIÇO DE ASSISTÊNCIA À SAÚDE DO SERVIDOR MUNICIPAL - SERVIMED	S	153.296.000	3.588.000	-	149.257.000	451.000	-	-
0246F - Agência Municipal de Transporte e Trânsito - AGETRAN	F	89.722.210	42.810.500	-	41.082.710	5.829.000	-	-
0247F - Fundo Municipal de Meio Ambiente - FMMA	F	4.367.200	-	-	3.275.200	1.092.000	-	-
0249F - Agência Municipal de Regulação dos Serviços Públicos - AGEREG	F	8.565.324	4.724.000	-	3.735.724	105.600	-	-
0251F - Fundo de Urbanizacao das Areas Faveladas - FUNAF	F	2.163.606	-	-	1.565.800	595.806	2.000	-
0252F - Fundo Municipal de Investimentos Culturais - FMIC	F	4.357.840	-	-	4.356.840	1.000	-	-
0253F - Fundo Municipal de Desenvolvimento Urbano - FMDU	F	2.444.190	-	-	709.000	1.725.190	10.000	-
0254F - FUNDO MUNICIPAL DE SEGURANÇA E DEFESA SOCIAL - FUNSESDE	F	880.000	-	-	414.000	466.000	-	-



# CAMPO GRANDE

## DEMONSTRATIVO DA DESPESA POR UNIDADE ORÇAMENTÁRIA SEGUNDO O GRUPO DE DESPESA E ESFERA RECURSOS DE TODAS AS FONTES

ORÇAMENTO ANO 2025  
R\$ 1,00

ESPECIFICAÇÃO	ESF.	TOTAL	PESSOAL E ENCARGOS SOCIAIS	JUROS E ENCARGOS DA DÍVIDA	OUTRAS DESPESAS CORRENTE	INVESTIMENTOS	INVERSÕES FINANCEIRAS	AMORTIZAÇÃO DA DÍVIDA
0255F - FUNDO MUNICIPAL DE DEFESA DO CONSUMIDOR - FUMDEFCON	F	100.000	-	-	80.000	20.000	-	-
0256F - FUNDO MUNICIPAL DE ENFRENTAMENTO À VIOLÊNCIA E PROMOÇÃO DOS DIREITOS DA MULHER	F	95.000	-	-	75.000	20.000	-	-
0257F - FUNDO MUNICIPAL DO BEM-ESTAR ANIMAL - FUMBEA	F	260.500	-	-	256.500	4.000	-	-
0258F - Fundo Municipal de Esporte e Lazer - FAE	F	1.189.200	-	-	1.189.200	-	-	-
0505F - Secretaria Municipal de Gestão - SEGES	F	62.356.664	29.499.000	-	22.942.664	9.915.000	-	-
0506S - Encargos Gerais do Município - EGM-SEGES	S	618.000	-	-	618.000	-	-	-
0524S - Instituto Municipal de Previdencia de Campo Grande - IMPCG	S	673.344.000	664.820.000	-	8.274.000	250.000	-	-
0909F - Secretaria Municipal de Educação - SEMED	F	1.586.953.174	1.126.218.230	-	349.301.403	111.433.541	-	-
1035S - Fundo Municipal de Saude - FMS	S	2.103.633.283	972.310.880	-	1.104.722.590	26.599.813	-	-
1129S - Fundo Mun. p/a Infancia e a Adolescencia - FMIA	S	2.424.900	-	-	1.834.900	590.000	-	-
1131S - Fundo Municipal de Investimentos Sociais - FMIS	S	7.165.000	-	-	5.806.000	1.359.000	-	-
1132F - Fundação Social do Trabalho de Campo Grande - FUNSAT	F	87.551.060	7.983.000	-	79.259.000	206.060	103.000	-
1133F - FUNDO DO TRABALHO DE CAMPO GRANDE/MS - FTCCG	F	1.864.300	-	-	1.246.300	618.000	-	-





# CAMPO GRANDE

## DEMONSTRATIVO DA DESPESA POR UNIDADE ORÇAMENTÁRIA SEGUNDO O GRUPO DE DESPESA E ESFERA RECURSOS DE TODAS AS FONTES

ORÇAMENTO ANO 2025  
R\$ 1,00

ESPECIFICAÇÃO	ESF.	TOTAL	PESSOAL E ENCARGOS SOCIAIS	JUROS E ENCARGOS DA DÍVIDA	OUTRAS DESPESAS CORRENTE	INVESTIMENTOS	INVERSÕES FINANCEIRAS	AMORTIZAÇÃO DA DÍVIDA
1630S - Fundo Municipal de Assistência Social - FMAS	S	53.005.212	3.255.852	-	47.676.110	2.073.250	-	-
2021F - Fundação Municipal de Esportes - FUNESP	F	22.483.771	13.977.640	-	6.149.131	2.357.000	-	-
2024F - Agência Municipal de Tecnologia da Informação e Inovação - AGETEC	F	56.293.369	19.848.110	-	24.675.259	11.770.000	-	-
2025F - Fundo Municipal de Habitação - FUNDHAB	F	2.885.400	-	-	2.885.400	-	-	-
2026F - AGÊNCIA MUNICIPAL DE HABITAÇÃO E ASSUNTOS FUNDIÁRIOS - AMHASF	F	36.852.392	13.606.800	-	13.665.959	1.043.000	8.536.633	-
2600F - Secretaria Municipal de Finanças e Planejamento - SEFIN	F	428.836.000	70.536.000	88.399.000	177.318.000	980.000	2.000	91.601.000
2700F - Procuradoria-Geral do Município - PGM	F	34.227.930	25.600.000	-	8.474.930	153.000	-	-
2800F - Secretaria Municipal de Governo e Relações Institucionais - SEGOV	F	43.178.500	19.659.000	-	22.760.000	759.500	-	-
2900S - Secretaria Municipal de Assistência Social - SAS	S	103.015.755	68.815.527	-	27.540.228	6.660.000	-	-
2901S - Fundo Municipal do Idoso - FMI	S	1.899.500	-	-	1.332.000	567.500	-	-
3000F - Secretaria Municipal de Infraestrutura e Serviços Públicos - SISEP	F	809.956.501	35.007.535	-	317.942.000	452.006.966	5.000.000	-
3100F - Secretaria Municipal de Meio Ambiente e Gestão Urbana - SEMADUR	F	79.359.370	52.341.655	-	25.318.212	1.699.503	-	-
3200F - Secretaria Municipal de Inovação, Desenvolvimento Econômico e Agronegócio - SIDAGRO	F	20.047.450	8.210.520	-	7.350.930	4.486.000	-	-



# CAMPO GRANDE

## DEMONSTRATIVO DA DESPESA POR UNIDADE ORÇAMENTÁRIA SEGUNDO O GRUPO DE DESPESA E ESFERA RECURSOS DE TODAS AS FONTES

ORÇAMENTO ANO 2025  
R\$ 1,00

ESPECIFICAÇÃO	ESF.	TOTAL	PESSOAL E ENCARGOS SOCIAIS	JUROS E ENCARGOS DA DÍVIDA	OUTRAS DESPESAS CORRENTE	INVESTIMENTOS	INVERSÕES FINANCEIRAS	AMORTIZAÇÃO DA DÍVIDA
3210F - FUNDO MUNICIPAL DE PROMOÇÃO DA TECNOLOGIA APLICADA ÀS CADFEIAS PRODUTIVAS - FMPTEC	F	2.000.000	-	-	1.000.000	1.000.000	-	-
3220F - FUNDO MUNICIPAL DE FOMENTO AO AGRONEGOCIO - FUNDAGRO	F	2.000.000	-	-	1.000.000	1.000.000	-	-
3600F - Controladoria-Geral de Fiscalização e Transparência - CGM	F	11.493.944	6.835.985	-	4.327.059	330.900	-	-
3700F - Secretaria Municipal de Cultura e Turismo - SECTUR	F	43.640.500	5.828.000	-	24.148.000	13.664.500	-	-
3800F - Secretaria Especial de Segurança e Defesa Social - SESDE	F	72.836.163	61.543.000	-	7.663.163	3.630.000	-	-
3900F - Gabinete do Prefeito - GAPRE	F	82.855.000	33.190.000	-	47.680.000	1.985.000	-	-
4000F - Secretaria-Executiva de Compras Governamentais - SECOMP	F	11.716.704	9.625.567	-	1.970.626	120.510	-	-
4100F - Secretaria Municipal da Juventude - SEMJU	F	6.555.565	3.147.640	-	2.907.925	500.000	-	-
9997S - Reserva do RPPS	S	2.700.000	-	-	-	-	-	-
9999F - Reserva de Contingencia	F	4.300.000	-	-	-	-	-	-
<b>TOTAL</b>		<b>6.871.493.844</b>	<b>3.396.287.942</b>	<b>88.399.000</b>	<b>2.602.808.184</b>	<b>671.744.086</b>	<b>13.653.633</b>	<b>91.601.000</b>
<b>TOTAL SEGURIDADE SOCIAL</b>		<b>3.107.275.745</b>	<b>1.712.790.259</b>		<b>1.350.018.723</b>	<b>41.766.763</b>		
<b>TOTAL FISCAL</b>		<b>3.764.218.099</b>	<b>1.683.497.682</b>	<b>88.399.000</b>	<b>1.252.789.460</b>	<b>629.977.323</b>	<b>13.653.633</b>	<b>91.601.000</b>
<b>DESPESA CORRENTE</b>		<b>6.087.495.125</b>	<b>3.396.287.942</b>	<b>88.399.000</b>	<b>2.602.808.184</b>			



# CAMPO GRANDE

## DEMONSTRATIVO DA DESPESA POR UNIDADE ORÇAMENTÁRIA SEGUNDO O GRUPO DE DESPESA E ESFERA RECURSOS DE TODAS AS FONTES

ORÇAMENTO ANO 2025  
R\$ 1,00

ESPECIFICAÇÃO	ESF.	TOTAL	PESSOAL E ENCARGOS SOCIAIS	JUROS E ENCARGOS DA DÍVIDA	OUTRAS DESPESAS CORRENTE	INVESTIMENTOS	INVERSÕES FINANCEIRAS	AMORTIZAÇÃO DA DÍVIDA
DESPESA CAPITAL		776.998.719				671.744.086	13.653.633	91.601.000
RESERVAS		7.000.000						

A thick, solid orange vertical bar is positioned on the right side of the page, extending from the top to the bottom. It has a white rectangular cutout in the center, through which the title text is visible.

# **QUADRO DE DETALHAMENTO DE DESPESA - QDD**





# CAMPO GRANDE

## QUADRO DE DETALHAMENTO DE DESPESA - QDD

ORÇAMENTO ANO 2025  
R\$ 1,00

### GESTÃO: CAMARA - Camara Municipal

#### 0101F - Câmara Municipal

ESFERA FISCAL

ESPECIFICAÇÃO	Mod	GRUPO DE DESPESA						TOTAL	RECURSOS TESOURO	RECURSOS PRÓPRIOS INDIRETAS	OUTROS RECURSOS
		PESSOAL E ENCARGOS SOCIAIS	JUROS E ENCARGOS DA DÍVIDA	OUTRAS DESPESAS CORRENTE	INVESTIMENTOS	INVERSÕES FINANCEIRAS	AMORTIZAÇÃO DA DÍVIDA				
1 Legislativa		85.120.000	-	42.880.006	1.000	-	-	128.001.006	128.001.006	-	-
1 31 Acao Legislativa		85.120.000	-	42.880.006	1.000	-	-	128.001.006	128.001.006	-	-
1 31 25 AÇÕES LEGISLATIVAS DE CAMPO GRANDE: DEMOCRACIA E JUSTIÇA SOCIAL		85.120.000	-	42.880.006	1.000	-	-	128.001.006	128.001.006	-	-
1 31 25 2033 AÇÕES LEGISLATIVAS DE CAMPO GRANDE.		85.120.000	-	42.880.006	1.000	-	-	128.001.006	128.001.006	-	-
	50	-	-	1.000	-	-	-	1.000	1.000	-	-
	90	80.370.000	-	41.679.006	1.000	-	-	122.050.006	122.050.006	-	-
	91	4.750.000	-	1.200.000	-	-	-	5.950.000	5.950.000	-	-
<b>TOTAL</b>		85.120.000	-	42.880.006	1.000	-	-	128.001.006	128.001.006		
<b>TOTAL SEGURIDADE SOCIAL</b>		-	-	-	-	-	-	-	-	-	-
<b>TOTAL FISCAL</b>		85.120.000	-	42.880.006	1.000	-	-	128.001.006	128.001.006	-	-
<b>PROJETO</b>		-	-	-	-	-	-	-	-	-	-
<b>ATIVIDADE</b>		85.120.000	-	42.880.006	1.000	-	-	128.001.006	128.001.006	-	-
<b>DESPESA CORRENTE</b>		85.120.000	-	42.880.006				128.000.006	128.000.006	-	-
<b>DESPESA DE CAPITAL</b>					1.000	-	-	1.000	1.000	-	-



# CAMPO GRANDE

## QUADRO DE DETALHAMENTO DE DESPESA - QDD

ORÇAMENTO ANO 2025  
R\$ 1,00

GESTÃO: FMDAT - Fundo Mun.para o Des.de Ativ. Turisticas de Campo Grande

0231F - Fundo Mun. p/ o Des. Ativ. Turisticas de Campo Grande-FMDAT

ESFERA FISCAL

ESPECIFICAÇÃO	Mod	GRUPO DE DESPESA						TOTAL	RECURSOS TESOURO	RECURSOS PRÓPRIOS INDIRETAS	OUTROS RECURSOS
		PESSOAL E ENCARGOS SOCIAIS	JUROS E ENCARGOS DA DÍVIDA	OUTRAS DESPESAS CORRENTE	INVESTIMENTOS	INVERSÕES FINANCEIRAS	AMORTIZAÇÃO DA DÍVIDA				
23 Comercio e Servicos		-	-	22.082	66.247	-	-	88.330	88.330	-	-
23 695 Turismo		-	-	22.082	66.247	-	-	88.330	88.330	-	-
23 695 16 FOMENTO AO DESENVOLVIMENTO ECONÔMICO, SOCIAL E SUSTENTÁVEL		-	-	22.082	66.247	-	-	88.330	88.330	-	-
23 695 16 4061 OPERACIONALIZAÇÃO DO FMDAT		-	-	22.082	66.247	-	-	88.330	88.330	-	-
	90	-	-	22.082	66.247	-	-	88.330	88.330	-	-
<b>TOTAL</b>		-	-	22.082	66.247	-	-	88.330	88.330	-	-
<b>TOTAL SEGURIDADE SOCIAL</b>		-	-	-	-	-	-	-	-	-	-
<b>TOTAL FISCAL</b>		-	-	22.082	66.247	-	-	88.330	88.330	-	-
<b>PROJETO</b>		-	-	-	-	-	-	-	-	-	-
<b>ATIVIDADE</b>		-	-	22.082	66.247	-	-	88.330	88.330	-	-
<b>DESPESA CORRENTE</b>		-	-	22.082				22.082	22.082	-	-
<b>DESPESA DE CAPITAL</b>					66.247	-	-	66.247	66.247	-	-



# CAMPO GRANDE

## QUADRO DE DETALHAMENTO DE DESPESA - QDD

ORÇAMENTO ANO 2025  
R\$ 1,00

**GESTÃO: FAC - Fundo de Apoio a Comunidade**

**0233S - Fundo de Apoio a Comunidade - FAC**

**ESFERA SEGURIDADE**

ESPECIFICAÇÃO	Mod	GRUPO DE DESPESA						TOTAL	RECURSOS TESOURO	RECURSOS PRÓPRIOS INDIRETAS	OUTROS RECURSOS
		PESSOAL E ENCARGOS SOCIAIS	JUROS E ENCARGOS DA DÍVIDA	OUTRAS DESPESAS CORRENTE	INVESTIMENTOS	INVERSÕES FINANCEIRAS	AMORTIZAÇÃO DA DÍVIDA				
8 Assistência Social		-	-	2.957.895	3.216.200	-	-	6.174.095	6.174.095	-	-
8 244 Assistência Comunitaria		-	-	2.957.895	3.216.200	-	-	6.174.095	6.174.095	-	-
8 244 41 ASSISTÊNCIA SOCIAL MAIS HUMANA E CIDADÃ		-	-	2.957.895	3.216.200	-	-	6.174.095	6.174.095	-	-
8 244 41 4063 OPERACIONALIZAÇÃO DO FAC.		-	-	2.957.895	3.216.200	-	-	6.174.095	6.174.095	-	-
	90	-	-	2.957.895	3.216.200	-	-	6.174.095	6.174.095	-	-
<b>TOTAL</b>		-	-	2.957.895	3.216.200	-	-	6.174.095	6.174.095	-	-
<b>TOTAL SEGURIDADE SOCIAL</b>		-	-	2.957.895	3.216.200	-	-	6.174.095	6.174.095	-	-
<b>TOTAL FISCAL</b>		-	-	-	-	-	-	-	-	-	-
<b>PROJETO</b>		-	-	-	-	-	-	-	-	-	-
<b>ATIVIDADE</b>		-	-	2.957.895	3.216.200	-	-	6.174.095	6.174.095	-	-
<b>DESPESA CORRENTE</b>		-	-	2.957.895	-	-	-	2.957.895	2.957.895	-	-
<b>DESPESA DE CAPITAL</b>		-	-	-	3.216.200	-	-	3.216.200	3.216.200	-	-



# CAMPO GRANDE

## QUADRO DE DETALHAMENTO DE DESPESA - QDD

ORÇAMENTO ANO 2025  
R\$ 1,00

GESTÃO: PLANUR - Agencia Municipal de Meio Ambiente e Planejamento Urbano

0241F - Agência Municipal de Meio Ambiente e Planejamento Urbano - PLANURB

ESFERA FISCAL

ESPECIFICAÇÃO	Mod	GRUPO DE DESPESA						TOTAL	RECURSOS TESOURO	RECURSOS PRÓPRIOS INDIRETAS	OUTROS RECURSOS
		PESSOAL E ENCARGOS SOCIAIS	JUROS E ENCARGOS DA DÍVIDA	OUTRAS DESPESAS CORRENTE	INVESTIMENTOS	INVERSÕES FINANCEIRAS	AMORTIZAÇÃO DA DÍVIDA				
15 Urbanismo		8.185.500	-	3.161.436	393.000	-	-	11.739.936	11.730.936	4.000	5.000
15 122 Administracao Geral		3.284.000	-	1.261.324	251.000	-	-	4.796.324	4.792.324	4.000	-
15 122 40 GESTÃO E MANUTENÇÃO DO PLANURB		3.284.000	-	1.261.324	251.000	-	-	4.796.324	4.792.324	4.000	-
15 122 40 4035 ADMINISTRAÇÃO DO PLANURB		3.284.000	-	1.261.324	251.000	-	-	4.796.324	4.792.324	4.000	-
	50	-	-	1.000	-	-	-	1.000	1.000	-	-
	90	3.072.000	-	1.195.324	251.000	-	-	4.518.324	4.514.324	4.000	-
	91	212.000	-	65.000	-	-	-	277.000	277.000	-	-
15 451 Infra-Estrutura Urbana		4.901.500	-	1.900.112	142.000	-	-	6.943.612	6.938.612	-	5.000
15 451 36 GESTÃO AMBIENTAL EFICIENTE		854.000	-	694.000	28.000	-	-	1.576.000	1.576.000	-	-
15 451 36 4031 PLANEJAMENTO AMBIENTAL		854.000	-	694.000	28.000	-	-	1.576.000	1.576.000	-	-
	90	802.000	-	657.000	28.000	-	-	1.487.000	1.487.000	-	-
	91	52.000	-	37.000	-	-	-	89.000	89.000	-	-
15 451 39 DESENVOLVIMENTO URBANO E GESTÃO DEMOCRÁTICA E PARTICIPATIVA		4.047.500	-	1.206.112	114.000	-	-	5.367.612	5.362.612	-	5.000
15 451 39 4032 PLANEJAMENTO URBANO		1.966.000	-	424.000	30.000	-	-	2.420.000	2.420.000	-	-
	90	1.749.000	-	334.000	30.000	-	-	2.113.000	2.113.000	-	-
	91	217.000	-	90.000	-	-	-	307.000	307.000	-	-





# CAMPO GRANDE

## QUADRO DE DETALHAMENTO DE DESPESA - QDD

ORÇAMENTO ANO 2025  
R\$ 1,00

GESTÃO: PLANUR - Agencia Municipal de Meio Ambiente e Planejamento Urbano

0241F - Agência Municipal de Meio Ambiente e Planejamento Urbano - PLANURB

ESFERA FISCAL

ESPECIFICAÇÃO	Mod	GRUPO DE DESPESA						TOTAL	RECURSOS TESOURO	RECURSOS PRÓPRIOS INDIRETAS	OUTROS RECURSOS
		PESSOAL E ENCARGOS SOCIAIS	JUROS E ENCARGOS DA DÍVIDA	OUTRAS DESPESAS CORRENTE	INVESTIMENTOS	INVERSÕES FINANCEIRAS	AMORTIZAÇÃO DA DÍVIDA				
15 Urbanismo		8.185.500	-	3.161.436	393.000	-	-	11.739.936	11.730.936	4.000	5.000
15 451 Infra-Estrutura Urbana		4.901.500	-	1.900.112	142.000	-	-	6.943.612	6.938.612	-	5.000
15 451 39 DESENVOLVIMENTO URBANO E GESTÃO DEMOCRÁTICA E PARTICIPATIVA		4.047.500	-	1.206.112	114.000	-	-	5.367.612	5.362.612	-	5.000
15 451 39 4033 ACESSO DE INFORMAÇÃO AO PLANEJAMENTO URBANO E AMBIENTAL		1.217.000	-	312.112	44.000	-	-	1.573.112	1.568.112	-	5.000
	90	1.090.000	-	247.112	44.000	-	-	1.381.112	1.376.112	-	5.000
	91	127.000	-	65.000	-	-	-	192.000	192.000	-	-
15 451 39 4034 OPERACIONALIZAÇÃO AO SISTEMA MUNICIPAL DE PLANEJAMENTO.		864.500	-	470.000	40.000	-	-	1.374.500	1.374.500	-	-
	90	812.500	-	430.000	40.000	-	-	1.282.500	1.282.500	-	-
	91	52.000	-	40.000	-	-	-	92.000	92.000	-	-
<b>TOTAL</b>		8.185.500	-	3.161.436	393.000	-	-	11.739.936	11.730.936	4.000	5.000
<b>TOTAL SEGURIDADE SOCIAL</b>		-	-	-	-	-	-	-	-	-	-
<b>TOTAL FISCAL</b>		8.185.500	-	3.161.436	393.000	-	-	11.739.936	11.730.936	4.000	5.000
<b>PROJETO</b>		-	-	-	-	-	-	-	-	-	-
<b>ATIVIDADE</b>		8.185.500	-	3.161.436	393.000	-	-	11.739.936	11.730.936	4.000	5.000
<b>DESPESA CORRENTE</b>		8.185.500	-	3.161.436	-	-	-	11.346.936	11.341.936	2.000	3.000



# CAMPO GRANDE

## QUADRO DE DETALHAMENTO DE DESPESA - QDD

ORÇAMENTO ANO 2025  
R\$ 1,00

GESTÃO: PLANUR - Agencia Municipal de Meio Ambiente e Planejamento Urbano

0241F - Agência Municipal de Meio Ambiente e Planejamento Urbano - PLANURB

ESFERA FISCAL

ESPECIFICAÇÃO	Mod	GRUPO DE DESPESA							TOTAL	RECURSOS TESOURO	RECURSOS PRÓPRIOS INDIRETAS	OUTROS RECURSOS
		PESSOAL E ENCARGOS SOCIAIS	JUROS E ENCARGOS DA DÍVIDA	OUTRAS DESPESAS CORRENTE	INVESTIMENTOS	INVERSÕES FINANCEIRAS	AMORTIZAÇÃO DA DÍVIDA					
DESPESA DE CAPITAL					393.000	-	-	393.000	389.000	2.000	2.000	



# CAMPO GRANDE

## QUADRO DE DETALHAMENTO DE DESPESA - QDD

ORÇAMENTO ANO 2025  
R\$ 1,00

GESTÃO: FUNSER - SERVIÇO DE ASSISTÊNCIA À SAÚDE DO SERVIDOR MUNICIPAL											
0245S - SERVIÇO DE ASSISTÊNCIA À SAÚDE DO SERVIDOR MUNICIPAL - SERVIMED											ESFERA SEGURIDADE
ESPECIFICAÇÃO	Mod	GRUPO DE DESPESA						TOTAL	RECURSOS TESOURO	RECURSOS PRÓPRIOS INDIRETAS	OUTROS RECURSOS
		PESSOAL E ENCARGOS SOCIAIS	JUROS E ENCARGOS DA DÍVIDA	OUTRAS DESPESAS CORRENTE	INVESTIMENTOS	INVERSÕES FINANCEIRAS	AMORTIZAÇÃO DA DÍVIDA				
10 Saude		3.588.000	-	149.257.000	451.000	-	-	153.296.000	3.600.000	149.696.000	-
10 122 Administracao Geral		3.588.000	-	2.733.000	201.000	-	-	6.522.000	-	6.522.000	-
10 122 23 GESTÃO E MANUTENÇÃO DO SERVIMED.		3.588.000	-	2.733.000	201.000	-	-	6.522.000	-	6.522.000	-
10 122 23 4025 ADMINISTRAÇÃO DO SERVIMED.		3.588.000	-	2.733.000	201.000	-	-	6.522.000	-	6.522.000	-
	50	-	-	1.000	-	-	-	1.000	-	1.000	-
	90	3.419.000	-	2.612.000	201.000	-	-	6.232.000	-	6.232.000	-
	91	169.000	-	120.000	-	-	-	289.000	-	289.000	-
10 302 Assistencia Hospitalar e Ambulatorial		-	-	146.524.000	250.000	-	-	146.774.000	3.600.000	143.174.000	-
10 302 22 GESTÃO EM SAÚDE DOS BENEFICIÁRIOS DO SERVIMED		-	-	146.524.000	250.000	-	-	146.774.000	3.600.000	143.174.000	-
10 302 22 4022 OPERACIONALIZAÇÃO DA REDE CREDENCIADA		-	-	135.658.000	-	-	-	135.658.000	3.600.000	132.058.000	-
	90	-	-	135.658.000	-	-	-	135.658.000	3.600.000	132.058.000	-
10 302 22 4023 GESTÃO DE ASSISTÊNCIA AMBULATORIAL		-	-	8.976.000	150.000	-	-	9.126.000	-	9.126.000	-
	90	-	-	8.976.000	150.000	-	-	9.126.000	-	9.126.000	-
10 302 22 4024 GESTÃO DE ASSISTÊNCIA ODONTOLÓGICA		-	-	1.890.000	100.000	-	-	1.990.000	-	1.990.000	-
	90	-	-	1.890.000	100.000	-	-	1.990.000	-	1.990.000	-



# CAMPO GRANDE

## QUADRO DE DETALHAMENTO DE DESPESA - QDD

ORÇAMENTO ANO 2025  
R\$ 1,00

GESTÃO: FUNSER - SERVIÇO DE ASSISTÊNCIA À SAÚDE DO SERVIDOR MUNICIPAL											
0245S - SERVIÇO DE ASSISTÊNCIA À SAÚDE DO SERVIDOR MUNICIPAL - SERVIMED										ESFERA SEGURIDADE	
ESPECIFICAÇÃO	Mod	GRUPO DE DESPESA						TOTAL	RECURSOS TESOURO	RECURSOS PRÓPRIOS INDIRETAS	OUTROS RECURSOS
		PESSOAL E ENCARGOS SOCIAIS	JUROS E ENCARGOS DA DÍVIDA	OUTRAS DESPESAS CORRENTE	INVESTIMENTOS	INVERSÕES FINANCEIRAS	AMORTIZAÇÃO DA DÍVIDA				
10 Saude		3.588.000	-	149.257.000	451.000	-	-	153.296.000	3.600.000	149.696.000	-
10 302 Assistencia Hospitalar e Ambulatorial		-	-	146.524.000	250.000	-	-	146.774.000	3.600.000	143.174.000	-
10 302 22 GESTÃO EM SAÚDE DOS BENEFICIÁRIOS DO SERVIMED		-	-	146.524.000	250.000	-	-	146.774.000	3.600.000	143.174.000	-
10 302 22 4024 GESTÃO DE ASSISTÊNCIA ODONTOLÓGICA		-	-	1.890.000	100.000	-	-	1.990.000	-	1.990.000	-
<b>TOTAL</b>		3.588.000	-	149.257.000	451.000	-	-	153.296.000	3.600.000	149.696.000	-
<b>TOTAL SEGURIDADE SOCIAL</b>		3.588.000	-	149.257.000	451.000	-	-	153.296.000	3.600.000	149.696.000	-
<b>TOTAL FISCAL</b>		-	-	-	-	-	-	-	-	-	-
<b>PROJETO</b>		-	-	-	-	-	-	-	-	-	-
<b>ATIVIDADE</b>		3.588.000	-	149.257.000	451.000	-	-	153.296.000	3.600.000	149.696.000	-
<b>DESPESA CORRENTE</b>		3.588.000	-	149.257.000				152.845.000	3.600.000	149.245.000	-
<b>DESPESA DE CAPITAL</b>					451.000	-	-	451.000	-	451.000	-





# CAMPO GRANDE

## QUADRO DE DETALHAMENTO DE DESPESA - QDD

ORÇAMENTO ANO 2025  
R\$ 1,00

GESTÃO: AGETRA - Agencia Municipal de Transporte e Trânsito

0246F - Agência Municipal de Transporte e Trânsito - AGETRAN

ESFERA FISCAL

ESPECIFICAÇÃO	Mod	GRUPO DE DESPESA						TOTAL	RECURSOS TESOURO	RECURSOS PRÓPRIOS INDIRETAS	OUTROS RECURSOS
		PESSOAL E ENCARGOS SOCIAIS	JUROS E ENCARGOS DA DÍVIDA	OUTRAS DESPESAS CORRENTE	INVESTIMENTOS	INVERSÕES FINANCEIRAS	AMORTIZAÇÃO DA DÍVIDA				
26 Transporte		42.810.500	-	41.082.710	5.829.000	-	-	89.722.210	44.188.690	45.531.520	2.000
26 122 Administracao Geral		6.142.500	-	5.288.220	51.000	-	-	11.481.720	6.305.000	5.176.720	-
26 122 13 GESTÃO E MANUTENÇÃO DA AGETRAN		6.142.500	-	5.288.220	51.000	-	-	11.481.720	6.305.000	5.176.720	-
26 122 13 4016 ADMINISTRAÇÃO DA AGETRAN		6.142.500	-	5.288.220	51.000	-	-	11.481.720	6.305.000	5.176.720	-
	50	-	-	700.000	-	-	-	700.000	-	700.000	-
	90	5.492.500	-	4.425.720	51.000	-	-	9.969.220	5.492.500	4.476.720	-
	91	650.000	-	162.500	-	-	-	812.500	812.500	-	-
26 782 Transporte Rodoviario		36.668.000	-	35.794.490	5.778.000	-	-	78.240.490	37.883.690	40.354.800	2.000
26 782 10 TRÂNSITO SEGURO E TRANSPORTE DE QUALIDADE		36.668.000	-	35.794.490	5.778.000	-	-	78.240.490	37.883.690	40.354.800	2.000
26 782 10 4012 MELHORIA NO TRÂNSITO		4.570.000	-	20.437.850	3.752.000	-	-	28.759.850	4.693.000	24.064.850	2.000
	90	3.894.000	-	20.294.850	3.752.000	-	-	27.940.850	3.874.000	24.064.850	2.000
	91	676.000	-	143.000	-	-	-	819.000	819.000	-	-
26 782 10 4013 AÇÕES DE FISCALIZAÇÃO NO TRÂNSITO		12.064.000	-	12.030.550	15.000	-	-	24.109.550	12.460.500	11.649.050	-
	90	9.464.000	-	11.634.050	15.000	-	-	21.113.050	9.464.000	11.649.050	-
	91	2.600.000	-	396.500	-	-	-	2.996.500	2.996.500	-	-



# CAMPO GRANDE

## QUADRO DE DETALHAMENTO DE DESPESA - QDD

ORÇAMENTO ANO 2025  
R\$ 1,00

GESTÃO: AGETRA - Agencia Municipal de Transporte e Trânsito

0246F - Agência Municipal de Transporte e Trânsito - AGETRAN

ESFERA FISCAL

ESPECIFICAÇÃO	Mod	GRUPO DE DESPESA						TOTAL	RECURSOS TESOURO	RECURSOS PRÓPRIOS INDIRETAS	OUTROS RECURSOS
		PESSOAL E ENCARGOS SOCIAIS	JUROS E ENCARGOS DA DÍVIDA	OUTRAS DESPESAS CORRENTE	INVESTIMENTOS	INVERSÕES FINANCEIRAS	AMORTIZAÇÃO DA DÍVIDA				
26 Transporte		42.810.500	-	41.082.710	5.829.000	-	-	89.722.210	44.188.690	45.531.520	2.000
26 782 Transporte Rodoviario		36.668.000	-	35.794.490	5.778.000	-	-	78.240.490	37.883.690	40.354.800	2.000
26 782 10 TRÂNSITO SEGURO E TRANSPORTE DE QUALIDADE		36.668.000	-	35.794.490	5.778.000	-	-	78.240.490	37.883.690	40.354.800	2.000
26 782 10 4014 AÇÕES DE EDUCAÇÃO NO TRÂNSITO		702.000	-	1.174.815	15.000	-	-	1.891.815	717.990	1.173.825	-
	90	507.000	-	1.158.825	15.000	-	-	1.680.825	507.000	1.173.825	-
	91	195.000	-	15.990	-	-	-	210.990	210.990	-	-
26 782 10 4015 OPERACIONALIZAÇÃO DO SISTEMA DE TRANSPORTE		19.332.000	-	2.151.275	1.996.000	-	-	23.479.275	20.012.200	3.467.075	-
	90	15.432.000	-	1.431.075	1.996.000	-	-	18.859.075	15.392.000	3.467.075	-
	91	3.900.000	-	720.200	-	-	-	4.620.200	4.620.200	-	-
<b>TOTAL</b>		42.810.500	-	41.082.710	5.829.000	-	-	89.722.210	44.188.690	45.531.520	2.000
<b>TOTAL SEGURIDADE SOCIAL</b>		-	-	-	-	-	-	-	-	-	-
<b>TOTAL FISCAL</b>		42.810.500	-	41.082.710	5.829.000	-	-	89.722.210	44.188.690	45.531.520	2.000
<b>PROJETO</b>		-	-	-	-	-	-	-	-	-	-
<b>ATIVIDADE</b>		42.810.500	-	41.082.710	5.829.000	-	-	89.722.210	44.188.690	45.531.520	2.000
<b>DESPESA CORRENTE</b>		42.810.500	-	41.082.710				83.893.210	44.188.690	39.703.520	1.000
<b>DESPESA DE CAPITAL</b>					5.829.000	-	-	5.829.000	-	5.828.000	1.000



# CAMPO GRANDE

## QUADRO DE DETALHAMENTO DE DESPESA - QDD

ORÇAMENTO ANO 2025  
R\$ 1,00

**GESTÃO: FMMA - Fundo Municipal de Meio Ambiente**

**0247F - Fundo Municipal de Meio Ambiente - FMMA**

**ESFERA FISCAL**

ESPECIFICAÇÃO	Mod	GRUPO DE DESPESA						TOTAL	RECURSOS TESOURO	RECURSOS PRÓPRIOS INDIRETAS	OUTROS RECURSOS
		PESSOAL E ENCARGOS SOCIAIS	JUROS E ENCARGOS DA DÍVIDA	OUTRAS DESPESAS CORRENTE	INVESTIMENTOS	INVERSÕES FINANCEIRAS	AMORTIZAÇÃO DA DÍVIDA				
18 Gestao Ambiental		-	-	3.275.200	1.092.000	-	-	4.367.200	-	-	4.367.200
18 542 Controle Ambiental		-	-	3.275.200	1.092.000	-	-	4.367.200	-	-	4.367.200
18 542 36 GESTÃO AMBIENTAL EFICIENTE		-	-	3.275.200	1.092.000	-	-	4.367.200	-	-	4.367.200
18 542 36 4066 OPERACIONALIZAÇÃO DO FMMA		-	-	3.275.200	1.092.000	-	-	4.367.200	-	-	4.367.200
	90	-	-	3.275.200	1.092.000	-	-	4.367.200	-	-	4.367.200
<b>TOTAL</b>		-	-	3.275.200	1.092.000	-	-	4.367.200			4.367.200
<b>TOTAL SEGURIDADE SOCIAL</b>		-	-	-	-	-	-	-	-	-	-
<b>TOTAL FISCAL</b>		-	-	3.275.200	1.092.000	-	-	4.367.200	-	-	4.367.200
<b>PROJETO</b>		-	-	-	-	-	-	-	-	-	-
<b>ATIVIDADE</b>		-	-	3.275.200	1.092.000	-	-	4.367.200	-	-	4.367.200
<b>DESPESA CORRENTE</b>		-	-	3.275.200				3.275.200	-	-	3.275.200
<b>DESPESA DE CAPITAL</b>					1.092.000	-	-	1.092.000	-	-	1.092.000







# CAMPO GRANDE

## QUADRO DE DETALHAMENTO DE DESPESA - QDD

ORÇAMENTO ANO 2025  
R\$ 1,00

**GESTÃO: AGEREG - AGÊNCIA MUNICIPAL DE REGULAÇÃO DOS SERVIÇOS PÚBLICOS**

**0249F - Agência Municipal de Regulação dos Serviços Públicos - AGEREG**

**ESFERA FISCAL**

ESPECIFICAÇÃO	Mod	GRUPO DE DESPESA							TOTAL	RECURSOS TESOURO	RECURSOS PRÓPRIOS INDIRETAS	OUTROS RECURSOS
		PESSOAL E ENCARGOS SOCIAIS	JUROS E ENCARGOS DA DÍVIDA	OUTRAS DESPESAS CORRENTE	INVESTIMENTOS	INVERSÕES FINANCEIRAS	AMORTIZAÇÃO DA DÍVIDA					
<b>ATIVIDADE</b>		4.724.000	-	3.735.724	105.600	-	-	8.565.324	-	8.565.324	-	
<b>DESPESA CORRENTE</b>		4.724.000	-	3.735.724				8.459.724	-	8.459.724	-	
<b>DESPESA DE CAPITAL</b>					105.600	-	-	105.600	-	105.600	-	



# CAMPO GRANDE

## QUADRO DE DETALHAMENTO DE DESPESA - QDD

ORÇAMENTO ANO 2025  
R\$ 1,00

### GESTÃO: FUNAF - Fundo de Urbanizacao de Areas Faveladas

### 0251F - Fundo de Urbanizacao das Areas Faveladas - FUNAF

ESFERA FISCAL

ESPECIFICAÇÃO	Mod	GRUPO DE DESPESA						TOTAL	RECURSOS TESOURO	RECURSOS PRÓPRIOS INDIRETAS	OUTROS RECURSOS
		PESSOAL E ENCARGOS SOCIAIS	JUROS E ENCARGOS DA DÍVIDA	OUTRAS DESPESAS CORRENTE	INVESTIMENTOS	INVERSÕES FINANCEIRAS	AMORTIZAÇÃO DA DÍVIDA				
16 Habitacao		-	-	1.565.800	595.806	2.000	-	2.163.606	2.163.606	-	-
16 244 Assistencia Comunitaria		-	-	1.565.800	595.806	2.000	-	2.163.606	2.163.606	-	-
16 244 12 REVIVA MAIS HABITAÇÃO		-	-	1.565.800	595.806	2.000	-	2.163.606	2.163.606	-	-
16 244 12 4019 OPERACIONALIZAÇÃO DO FUNAF		-	-	1.565.800	595.806	2.000	-	2.163.606	2.163.606	-	-
	90	-	-	1.565.800	595.806	2.000	-	2.163.606	2.163.606	-	-
<b>TOTAL</b>		-	-	1.565.800	595.806	2.000	-	2.163.606	2.163.606		
<b>TOTAL SEGURIDADE SOCIAL</b>		-	-	-	-	-	-	-	-	-	-
<b>TOTAL FISCAL</b>		-	-	1.565.800	595.806	2.000	-	2.163.606	2.163.606	-	-
<b>PROJETO</b>		-	-	-	-	-	-	-	-	-	-
<b>ATIVIDADE</b>		-	-	1.565.800	595.806	2.000	-	2.163.606	2.163.606	-	-
<b>DESPESA CORRENTE</b>		-	-	1.565.800				1.565.800	1.565.800	-	-
<b>DESPESA DE CAPITAL</b>					595.806	2.000	-	597.806	597.806	-	-



# CAMPO GRANDE

## QUADRO DE DETALHAMENTO DE DESPESA - QDD

ORÇAMENTO ANO 2025  
R\$ 1,00

**GESTÃO: FMIC - Fundo Municipal de Investimentos Culturais**

**0252F - Fundo Municipal de Investimentos Culturais - FMIC**

**ESFERA FISCAL**

ESPECIFICAÇÃO	Mod	GRUPO DE DESPESA						TOTAL	RECURSOS TESOURO	RECURSOS PRÓPRIOS INDIRETAS	OUTROS RECURSOS
		PESSOAL E ENCARGOS SOCIAIS	JUROS E ENCARGOS DA DÍVIDA	OUTRAS DESPESAS CORRENTE	INVESTIMENTOS	INVERSÕES FINANCEIRAS	AMORTIZAÇÃO DA DÍVIDA				
13 Cultura		-	-	4.356.840	1.000	-	-	4.357.840	4.357.840	-	-
13 392 Difusão Cultural		-	-	4.356.840	1.000	-	-	4.357.840	4.357.840	-	-
13 392 51 PROMOÇÃO E INCENTIVO À CULTURA DE CAMPO GRANDE		-	-	4.356.840	1.000	-	-	4.357.840	4.357.840	-	-
13 392 51 4051 OPERACIONALIZAÇÃO DO FMIC		-	-	4.356.840	1.000	-	-	4.357.840	4.357.840	-	-
	50	-	-	1.494.440	-	-	-	1.494.440	1.494.440	-	-
	90	-	-	2.862.400	1.000	-	-	2.863.400	2.863.400	-	-
<b>TOTAL</b>		-	-	4.356.840	1.000	-	-	4.357.840	4.357.840	-	-
<b>TOTAL SEGURIDADE SOCIAL</b>		-	-	-	-	-	-	-	-	-	-
<b>TOTAL FISCAL</b>		-	-	4.356.840	1.000	-	-	4.357.840	4.357.840	-	-
<b>PROJETO</b>		-	-	-	-	-	-	-	-	-	-
<b>ATIVIDADE</b>		-	-	4.356.840	1.000	-	-	4.357.840	4.357.840	-	-
<b>DESPESA CORRENTE</b>		-	-	4.356.840	-	-	-	4.356.840	4.356.840	-	-
<b>DESPESA DE CAPITAL</b>		-	-	-	1.000	-	-	1.000	1.000	-	-



# CAMPO GRANDE

## QUADRO DE DETALHAMENTO DE DESPESA - QDD

ORÇAMENTO ANO 2025  
R\$ 1,00

**GESTÃO: FMDU - Fundo Municipal de Desenvolvimento Urbano**

**0253F - Fundo Municipal de Desenvolvimento Urbano - FMDU**

**ESFERA FISCAL**

ESPECIFICAÇÃO	Mod	GRUPO DE DESPESA						TOTAL	RECURSOS TESOURO	RECURSOS PRÓPRIOS INDIRETAS	OUTROS RECURSOS
		PESSOAL E ENCARGOS SOCIAIS	JUROS E ENCARGOS DA DÍVIDA	OUTRAS DESPESAS CORRENTE	INVESTIMENTOS	INVERSÕES FINANCEIRAS	AMORTIZAÇÃO DA DÍVIDA				
15 Urbanismo		-	-	709.000	1.725.190	10.000	-	2.444.190	85.000	1.777.000	582.190
15 451 Infra-Estrutura Urbana		-	-	709.000	1.725.190	10.000	-	2.444.190	85.000	1.777.000	582.190
15 451 39 DESENVOLVIMENTO URBANO E GESTÃO DEMOCRÁTICA E PARTICIPATIVA		-	-	709.000	1.725.190	10.000	-	2.444.190	85.000	1.777.000	582.190
15 451 39 4057 AÇÕES DE PLANEJAMENTO URBANISTICO		-	-	439.000	1.603.190	2.000	-	2.044.190	75.000	1.402.000	567.190
	90	-	-	439.000	1.603.190	2.000	-	2.044.190	75.000	1.402.000	567.190
15 451 39 4058 IMPLEMENTAÇÃO DA POLITICA AMBIENTAL		-	-	109.000	63.000	5.000	-	177.000	5.000	162.000	10.000
	90	-	-	109.000	63.000	5.000	-	177.000	5.000	162.000	10.000
15 451 39 4059 AÇÕES EM GESTÃO DO SMP		-	-	161.000	59.000	3.000	-	223.000	5.000	213.000	5.000
	90	-	-	161.000	59.000	3.000	-	223.000	5.000	213.000	5.000
<b>TOTAL</b>		-	-	709.000	1.725.190	10.000	-	2.444.190	85.000	1.777.000	582.190
<b>TOTAL SEGURIDADE SOCIAL</b>		-	-	-	-	-	-	-	-	-	-
<b>TOTAL FISCAL</b>		-	-	709.000	1.725.190	10.000	-	2.444.190	85.000	1.777.000	582.190
<b>PROJETO</b>		-	-	-	-	-	-	-	-	-	-
<b>ATIVIDADE</b>		-	-	709.000	1.725.190	10.000	-	2.444.190	85.000	1.777.000	582.190
<b>DESPESA CORRENTE</b>		-	-	709.000				709.000	79.000	555.000	75.000





# CAMPO GRANDE

## QUADRO DE DETALHAMENTO DE DESPESA - QDD

ORÇAMENTO ANO 2025  
R\$ 1,00

**GESTÃO: FMDU - Fundo Municipal de Desenvolvimento Urbano**

**0253F - Fundo Municipal de Desenvolvimento Urbano - FMDU**

**ESFERA FISCAL**

ESPECIFICAÇÃO	Mod	GRUPO DE DESPESA							TOTAL	RECURSOS TESOURO	RECURSOS PRÓPRIOS INDIRETAS	OUTROS RECURSOS
		PESSOAL E ENCARGOS SOCIAIS	JUROS E ENCARGOS DA DÍVIDA	OUTRAS DESPESAS CORRENTE	INVESTIMENTOS	INVERSÕES FINANCEIRAS	AMORTIZAÇÃO DA DÍVIDA					
<b>DESPESA DE CAPITAL</b>					1.725.190	10.000	-	1.735.190	6.000	1.222.000	507.190	



# CAMPO GRANDE

## QUADRO DE DETALHAMENTO DE DESPESA - QDD

ORÇAMENTO ANO 2025  
R\$ 1,00

**GESTÃO: FUNSES - Fundo Municipal de Segurança e Defesa Social**

**0254F - FUNDO MUNICIPAL DE SEGURANÇA E DEFESA SOCIAL - FUNSEDE**

**ESFERA FISCAL**

ESPECIFICAÇÃO	Mod	GRUPO DE DESPESA						TOTAL	RECURSOS TESOURO	RECURSOS PRÓPRIOS INDIRETAS	OUTROS RECURSOS
		PESSOAL E ENCARGOS SOCIAIS	JUROS E ENCARGOS DA DÍVIDA	OUTRAS DESPESAS CORRENTE	INVESTIMENTOS	INVERSÕES FINANCEIRAS	AMORTIZAÇÃO DA DÍVIDA				
6 Segurança Pública		-	-	414.000	466.000	-	-	880.000	780.000	-	100.000
6 181 Policiamento		-	-	414.000	466.000	-	-	880.000	780.000	-	100.000
6 181 45 CAMPO GRANDE AINDA + SEGURA		-	-	414.000	466.000	-	-	880.000	780.000	-	100.000
6 181 45 4048 OPERACIONALIZAÇÃO DO FUNSEDE		-	-	414.000	466.000	-	-	880.000	780.000	-	100.000
	90	-	-	414.000	466.000	-	-	880.000	780.000	-	100.000
<b>TOTAL</b>		-	-	414.000	466.000	-	-	880.000	780.000	-	100.000
<b>TOTAL SEGURIDADE SOCIAL</b>		-	-	-	-	-	-	-	-	-	-
<b>TOTAL FISCAL</b>		-	-	414.000	466.000	-	-	880.000	780.000	-	100.000
<b>PROJETO</b>		-	-	-	-	-	-	-	-	-	-
<b>ATIVIDADE</b>		-	-	414.000	466.000	-	-	880.000	780.000	-	100.000
<b>DESPESA CORRENTE</b>		-	-	414.000	-	-	-	414.000	414.000	-	-
<b>DESPESA DE CAPITAL</b>		-	-	-	466.000	-	-	466.000	366.000	-	100.000



# CAMPO GRANDE

## QUADRO DE DETALHAMENTO DE DESPESA - QDD

ORÇAMENTO ANO 2025  
R\$ 1,00

**GESTÃO: FUMDEC - FUNDO MUNICIPAL DE DEFESA DO CONSUMIDOR - FUMDECON**

**0255F - FUNDO MUNICIPAL DE DEFESA DO CONSUMIDOR - FUMDECON**

**ESFERA FISCAL**

ESPECIFICAÇÃO	Mod	GRUPO DE DESPESA						TOTAL	RECURSOS TESOURO	RECURSOS PRÓPRIOS INDIRETAS	OUTROS RECURSOS
		PESSOAL E ENCARGOS SOCIAIS	JUROS E ENCARGOS DA DÍVIDA	OUTRAS DESPESAS CORRENTE	INVESTIMENTOS	INVERSÕES FINANCEIRAS	AMORTIZAÇÃO DA DÍVIDA				
14 Direitos da Cidadania		-	-	80.000	20.000	-	-	100.000	50.000	-	50.000
14 422 Direitos Individuais, Coletivos e Difusos		-	-	80.000	20.000	-	-	100.000	50.000	-	50.000
14 422 31 PROCON PRESENTE		-	-	80.000	20.000	-	-	100.000	50.000	-	50.000
14 422 31 4049 OPERACIONALIZAÇÃO DO FUMDECON		-	-	80.000	20.000	-	-	100.000	50.000	-	50.000
	90	-	-	80.000	20.000	-	-	100.000	50.000	-	50.000
<b>TOTAL</b>		-	-	80.000	20.000	-	-	100.000	50.000	-	50.000
<b>TOTAL SEGURIDADE SOCIAL</b>		-	-	-	-	-	-	-	-	-	-
<b>TOTAL FISCAL</b>		-	-	80.000	20.000	-	-	100.000	50.000	-	50.000
<b>PROJETO</b>		-	-	-	-	-	-	-	-	-	-
<b>ATIVIDADE</b>		-	-	80.000	20.000	-	-	100.000	50.000	-	50.000
<b>DESPESA CORRENTE</b>		-	-	80.000				80.000	50.000	-	30.000
<b>DESPESA DE CAPITAL</b>					20.000	-	-	20.000	-	-	20.000



# CAMPO GRANDE

## QUADRO DE DETALHAMENTO DE DESPESA - QDD

ORÇAMENTO ANO 2025  
R\$ 1,00

**GESTÃO: FMULH - FUNDO MUN ENFRENTAMENTO VIOLÊNCIA E PROM DIREITOS DA MULHER**  
**0256F - FUNDO MUNICIPAL DE ENFRENTAMENTO À VIOLÊNCIA E PROMOÇÃO DOS DIREITOS DA MULHER** **ESFERA FISCAL**

ESPECIFICAÇÃO	Mod	GRUPO DE DESPESA						TOTAL	RECURSOS TESOURO	RECURSOS PRÓPRIOS INDIRETAS	OUTROS RECURSOS
		PESSOAL E ENCARGOS SOCIAIS	JUROS E ENCARGOS DA DÍVIDA	OUTRAS DESPESAS CORRENTE	INVESTIMENTOS	INVERSÕES FINANCEIRAS	AMORTIZAÇÃO DA DÍVIDA				
14 Direitos da Cidadania		-	-	75.000	20.000	-	-	95.000	95.000	-	-
14 422 Direitos Individuais, Coletivos e Difusos		-	-	75.000	20.000	-	-	95.000	95.000	-	-
14 422 104 PROMOÇÃO DO DIREITO, PROTEÇÃO E EMPODERAMENTO DE MULHERES		-	-	75.000	20.000	-	-	95.000	95.000	-	-
14 422 104 4062 OPERACIONALIZAÇÃO DO FUNDOMULHER		-	-	75.000	20.000	-	-	95.000	95.000	-	-
	90	-	-	75.000	20.000	-	-	95.000	95.000	-	-
<b>TOTAL</b>		-	-	75.000	20.000	-	-	95.000	95.000	-	-
<b>TOTAL SEGURIDADE SOCIAL</b>		-	-	-	-	-	-	-	-	-	-
<b>TOTAL FISCAL</b>		-	-	75.000	20.000	-	-	95.000	95.000	-	-
<b>PROJETO</b>		-	-	-	-	-	-	-	-	-	-
<b>ATIVIDADE</b>		-	-	75.000	20.000	-	-	95.000	95.000	-	-
<b>DESPESA CORRENTE</b>		-	-	75.000	-	-	-	75.000	75.000	-	-
<b>DESPESA DE CAPITAL</b>		-	-	-	20.000	-	-	20.000	20.000	-	-





# CAMPO GRANDE

## QUADRO DE DETALHAMENTO DE DESPESA - QDD

ORÇAMENTO ANO 2025  
R\$ 1,00

GESTÃO: FUMBEA - FUNDO MUNICIPAL DO BEM-ESTAR ANIMAL - FUMBEA

0257F - FUNDO MUNICIPAL DO BEM-ESTAR ANIMAL - FUMBEA

ESFERA FISCAL

ESPECIFICAÇÃO	Mod	GRUPO DE DESPESA						TOTAL	RECURSOS TESOURO	RECURSOS PRÓPRIOS INDIRETAS	OUTROS RECURSOS
		PESSOAL E ENCARGOS SOCIAIS	JUROS E ENCARGOS DA DÍVIDA	OUTRAS DESPESAS CORRENTE	INVESTIMENTOS	INVERSÕES FINANCEIRAS	AMORTIZAÇÃO DA DÍVIDA				
10 Saude		-	-	256.500	4.000	-	-	260.500	-	260.500	-
10 304 Vigilancia Sanitaria		-	-	256.500	4.000	-	-	260.500	-	260.500	-
10 304 102 PROGRAMA DE PROTEÇÃO E BEM-ESTAR ANIMAL		-	-	256.500	4.000	-	-	260.500	-	260.500	-
10 304 102 4065 OPERACIONALIZAÇÃO DO FUMBEA		-	-	256.500	4.000	-	-	260.500	-	260.500	-
	50	-	-	250.000	-	-	-	250.000	-	250.000	-
	90	-	-	6.500	4.000	-	-	10.500	-	10.500	-
<b>TOTAL</b>		-	-	256.500	4.000	-	-	260.500		260.500	
<b>TOTAL SEGURIDADE SOCIAL</b>		-	-	-	-	-	-	-	-	-	-
<b>TOTAL FISCAL</b>		-	-	256.500	4.000	-	-	260.500	-	260.500	-
<b>PROJETO</b>		-	-	-	-	-	-	-	-	-	-
<b>ATIVIDADE</b>		-	-	256.500	4.000	-	-	260.500	-	260.500	-
<b>DESPESA CORRENTE</b>		-	-	256.500				256.500	-	256.500	-
<b>DESPESA DE CAPITAL</b>					4.000	-	-	4.000	-	4.000	-





# CAMPO GRANDE

## QUADRO DE DETALHAMENTO DE DESPESA - QDD

ORÇAMENTO ANO 2025  
R\$ 1,00

GESTÃO: PMCG - Administração Direta da PMCG

0505F - Secretaria Municipal de Gestão - SEGES

ESFERA FISCAL

ESPECIFICAÇÃO	Mod	GRUPO DE DESPESA							TOTAL	RECURSOS TESOURO	RECURSOS PRÓPRIOS INDIRETAS	OUTROS RECURSOS
		PESSOAL E ENCARGOS SOCIAIS	JUROS E ENCARGOS DA DÍVIDA	OUTRAS DESPESAS CORRENTE	INVESTIMENTOS	INVERSÕES FINANCEIRAS	AMORTIZAÇÃO DA DÍVIDA					
4 Administração		29.499.000	-	22.942.664	9.915.000	-	-	62.356.664	61.471.664	-	885.000	
4 122 Administração Geral		29.499.000	-	22.942.664	9.915.000	-	-	62.356.664	61.471.664	-	885.000	
4 122 28 GESTÃO E MANUTENÇÃO DA SEGES		11.093.000	-	11.143.000	4.095.000	-	-	26.331.000	26.331.000	-	-	
4 122 28 2040 ADMINISTRAÇÃO DA SEGES.		11.093.000	-	11.143.000	4.095.000	-	-	26.331.000	26.331.000	-	-	
	50	-	-	1.909.000	-	-	-	1.909.000	1.909.000	-	-	
	90	10.654.000	-	9.018.000	4.095.000	-	-	23.767.000	23.767.000	-	-	
	91	439.000	-	216.000	-	-	-	655.000	655.000	-	-	
4 122 29 GESTÃO ADMINISTRATIVA DA EGOV E VALORIZAÇÃO DO SERVIDOR		2.597.000	-	633.000	3.587.000	-	-	6.817.000	6.817.000	-	-	
4 122 29 2041 AÇÕES DE DESENVOLVIMENTO DO SERVIDOR		2.597.000	-	633.000	3.587.000	-	-	6.817.000	6.817.000	-	-	
	90	2.254.000	-	510.000	3.587.000	-	-	6.351.000	6.351.000	-	-	
	91	343.000	-	123.000	-	-	-	466.000	466.000	-	-	
4 122 30 FORTALECIMENTO INSTITUCIONAL		15.809.000	-	11.166.664	2.233.000	-	-	29.208.664	28.323.664	-	885.000	
4 122 30 2042 AÇÕES DE GOVERNANÇA E GESTÃO DO MUNICÍPIO		15.809.000	-	11.166.664	2.233.000	-	-	29.208.664	28.323.664	-	885.000	
	90	15.130.000	-	10.828.000	2.233.000	-	-	28.191.000	27.306.000	-	885.000	
	91	679.000	-	338.664	-	-	-	1.017.664	1.017.664	-	-	



# CAMPO GRANDE

## QUADRO DE DETALHAMENTO DE DESPESA - QDD

ORÇAMENTO ANO 2025  
R\$ 1,00

**GESTÃO: PMCG - Administracao Direta da PMCG**

**0505F - Secretaria Municipal de Gestão - SEGES**

**ESFERA FISCAL**

ESPECIFICAÇÃO	Mod	GRUPO DE DESPESA						TOTAL	RECURSOS TESOURO	RECURSOS PRÓPRIOS INDIRETAS	OUTROS RECURSOS
		PESSOAL E ENCARGOS SOCIAIS	JUROS E ENCARGOS DA DÍVIDA	OUTRAS DESPESAS CORRENTE	INVESTIMENTOS	INVERSÕES FINANCEIRAS	AMORTIZAÇÃO DA DÍVIDA				
<b>TOTAL</b>		29.499.000	-	22.942.664	9.915.000	-	-	62.356.664	61.471.664	-	885.000
<b>TOTAL SEGURIDADE SOCIAL</b>		-	-	-	-	-	-	-	-	-	-
<b>TOTAL FISCAL</b>		29.499.000	-	22.942.664	9.915.000	-	-	62.356.664	61.471.664	-	885.000
<b>PROJETO</b>		-	-	-	-	-	-	-	-	-	-
<b>ATIVIDADE</b>		29.499.000	-	22.942.664	9.915.000	-	-	62.356.664	61.471.664	-	885.000
<b>DESPESA CORRENTE</b>		29.499.000	-	22.942.664	-	-	-	52.441.664	52.441.664	-	-
<b>DESPESA DE CAPITAL</b>		-	-	-	9.915.000	-	-	9.915.000	9.030.000	-	885.000





# CAMPO GRANDE

## QUADRO DE DETALHAMENTO DE DESPESA - QDD

ORÇAMENTO ANO 2025  
R\$ 1,00

GESTÃO: PMCG - Administração Direta da PMCG

0506S - Encargos Gerais do Município - EGM-SEGES

ESFERA SEGURIDADE

ESPECIFICAÇÃO	Mod	GRUPO DE DESPESA							TOTAL	RECURSOS TESOURO	RECURSOS PRÓPRIOS INDIRETAS	OUTROS RECURSOS
		PESSOAL E ENCARGOS SOCIAIS	JUROS E ENCARGOS DA DÍVIDA	OUTRAS DESPESAS CORRENTE	INVESTIMENTOS	INVERSÕES FINANCEIRAS	AMORTIZAÇÃO DA DÍVIDA					
9 Previdência Social		-	-	618.000	-	-	-	618.000	618.000	-	-	
9 272 Previdência do Regime Estatutário		-	-	618.000	-	-	-	618.000	618.000	-	-	
9 272 34 GESTÃO DE BENEFÍCIOS		-	-	618.000	-	-	-	618.000	618.000	-	-	
9 272 34 9001 PAGAMENTO DE PENSIONISTA		-	-	618.000	-	-	-	618.000	618.000	-	-	
	90	-	-	618.000	-	-	-	618.000	618.000	-	-	
<b>TOTAL</b>		-	-	618.000	-	-	-	618.000	618.000			
<b>TOTAL SEGURIDADE SOCIAL</b>		-	-	618.000	-	-	-	618.000	618.000	-	-	
<b>TOTAL FISCAL</b>		-	-	-	-	-	-	-	-	-	-	
<b>PROJETO</b>		-	-	-	-	-	-	-	-	-	-	
<b>ATIVIDADE</b>		-	-	-	-	-	-	-	-	-	-	
<b>DESPESA CORRENTE</b>		-	-	618.000				618.000	618.000	-	-	
<b>DESPESA DE CAPITAL</b>					-	-	-	-	-	-	-	



# CAMPO GRANDE

## QUADRO DE DETALHAMENTO DE DESPESA - QDD

ORÇAMENTO ANO 2025  
R\$ 1,00

GESTÃO: IMPCG - Instituto Municipal de Previdência de Campo Grande

0524S - Instituto Municipal de Previdência de Campo Grande - IMPCG

ESFERA SEGURIDADE

ESPECIFICAÇÃO	Mod	GRUPO DE DESPESA						TOTAL	RECURSOS TESOURO	RECURSOS PRÓPRIOS INDIRETAS	OUTROS RECURSOS
		PESSOAL E ENCARGOS SOCIAIS	JUROS E ENCARGOS DA DÍVIDA	OUTRAS DESPESAS CORRENTE	INVESTIMENTOS	INVERSÕES FINANCEIRAS	AMORTIZAÇÃO DA DÍVIDA				
9 Previdência Social		664.820.000	-	8.274.000	250.000	-	-	673.344.000	167.349.000	505.995.000	-
9 122 Administracao Geral		7.670.000	-	3.995.000	250.000	-	-	11.915.000	-	11.915.000	-
9 122 35 GESTÃO E MANUTENÇÃO DO IMPCG		7.670.000	-	3.995.000	250.000	-	-	11.915.000	-	11.915.000	-
9 122 35 4030 ADMINISTRAÇÃO DO IMPCG		7.670.000	-	3.995.000	250.000	-	-	11.915.000	-	11.915.000	-
	50	-	-	1.000	-	-	-	1.000	-	1.000	-
	90	7.150.000	-	3.790.000	250.000	-	-	11.190.000	-	11.190.000	-
	91	520.000	-	204.000	-	-	-	724.000	-	724.000	-
9 272 Previdência do Regime Estatutario		657.150.000	-	4.279.000	-	-	-	661.429.000	167.349.000	494.080.000	-
9 272 34 GESTÃO DE BENEFÍCIOS		657.150.000	-	4.279.000	-	-	-	661.429.000	167.349.000	494.080.000	-
9 272 34 9002 PAGAMENTO DE BENEFÍCIOS PREVIDENCIÁRIOS		657.150.000	-	4.279.000	-	-	-	661.429.000	167.349.000	494.080.000	-
	90	657.150.000	-	4.279.000	-	-	-	661.429.000	167.349.000	494.080.000	-
<b>TOTAL</b>		664.820.000	-	8.274.000	250.000	-	-	673.344.000	167.349.000	505.995.000	-
<b>TOTAL SEGURIDADE SOCIAL</b>		664.820.000	-	8.274.000	250.000	-	-	673.344.000	167.349.000	505.995.000	-
<b>TOTAL FISCAL</b>		-	-	-	-	-	-	-	-	-	-
<b>PROJETO</b>		-	-	-	-	-	-	-	-	-	-
<b>ATIVIDADE</b>		7.670.000	-	3.995.000	250.000	-	-	11.915.000	-	11.915.000	-
<b>DESPESA CORRENTE</b>		664.820.000	-	8.274.000	-	-	-	673.094.000	167.349.000	505.745.000	-
<b>DESPESA DE CAPITAL</b>		-	-	-	250.000	-	-	250.000	-	250.000	-



# CAMPO GRANDE

## QUADRO DE DETALHAMENTO DE DESPESA - QDD

ORÇAMENTO ANO 2025  
R\$ 1,00

GESTÃO: PMCG - Administração Direta da PMCG

0909F - Secretaria Municipal de Educação - SEMED

ESFERA FISCAL

ESPECIFICAÇÃO	Mod	GRUPO DE DESPESA						TOTAL	RECURSOS TESOURO	RECURSOS PRÓPRIOS INDIRETAS	OUTROS RECURSOS
		PESSOAL E ENCARGOS SOCIAIS	JUROS E ENCARGOS DA DÍVIDA	OUTRAS DESPESAS CORRENTE	INVESTIMENTOS	INVERSÕES FINANCEIRAS	AMORTIZAÇÃO DA DÍVIDA				
12 Educacao		1.126.218.230	-	349.301.403	111.433.541	-	-	1.586.953.174	709.697.303	-	877.255.871
12 122 Administracao Geral		136.653.426	-	47.897.323	9.119.500	-	-	193.670.249	95.107.049	-	98.563.200
12 122 11 GESTÃO E MANUTENÇÃO DO ÓRGÃO CENTRAL E UNIDADES DE APOIO A EDUCAÇÃO DA REDE MUNICIPAL DE ENSINO.		136.653.426	-	47.897.323	9.119.500	-	-	193.670.249	95.107.049	-	98.563.200
12 122 11 2022 OPERACIONALIZAÇÃO DA SEMED		136.653.426	-	47.897.323	9.119.500	-	-	193.670.249	95.107.049	-	98.563.200
	50	-	-	107.000	-	-	-	107.000	-	-	107.000
	60	-	-	1.000	-	-	-	1.000	-	-	1.000
	90	118.600.156	-	47.789.323	9.119.500	-	-	175.508.979	89.354.499	-	86.154.480
	91	18.053.270	-	-	-	-	-	18.053.270	5.752.550	-	12.300.720
12 361 Ensino Fundamental		750.280.062	-	194.967.601	57.361.741	-	-	1.002.609.404	490.923.946	-	511.685.458
12 361 2 CAMPO GRANDE MÚLTIPLOS OLHARES PARA A QUALIDADE DA EDUCAÇÃO.		750.280.062	-	194.967.601	57.361.741	-	-	1.002.609.404	490.923.946	-	511.685.458
12 361 2 1023 AMPLIAR O ATENDIMENTO DO ENSINO FUNDAMENTAL DA REME		-	-	-	11.060.000	-	-	11.060.000	2.110.000	-	8.950.000
	90	-	-	-	11.060.000	-	-	11.060.000	2.110.000	-	8.950.000



# CAMPO GRANDE

## QUADRO DE DETALHAMENTO DE DESPESA - QDD

ORÇAMENTO ANO 2025  
R\$ 1,00

GESTÃO: PMCG - Administração Direta da PMCG

0909F - Secretaria Municipal de Educação - SEMED

ESFERA FISCAL

ESPECIFICAÇÃO	Mod	GRUPO DE DESPESA						TOTAL	RECURSOS TESOURO	RECURSOS PRÓPRIOS INDIRETAS	OUTROS RECURSOS
		PESSOAL E ENCARGOS SOCIAIS	JUROS E ENCARGOS DA DÍVIDA	OUTRAS DESPESAS CORRENTE	INVESTIMENTOS	INVERSÕES FINANCEIRAS	AMORTIZAÇÃO DA DÍVIDA				
12 Educacao		1.126.218.230	-	349.301.403	111.433.541	-	-	1.586.953.174	709.697.303	-	877.255.871
12 361 Ensino Fundamental		750.280.062	-	194.967.601	57.361.741	-	-	1.002.609.404	490.923.946	-	511.685.458
12 361 2 CAMPO GRANDE MÚLTIPLOS OLHARES PARA A QUALIDADE DA EDUCAÇÃO.		750.280.062	-	194.967.601	57.361.741	-	-	1.002.609.404	490.923.946	-	511.685.458
12 361 2 2020 OPERACIONALIZAÇÃO DO ENSINO FUNDAMENTAL DA REME		750.280.062	-	194.967.601	46.301.741	-	-	991.549.404	488.813.946	-	502.735.458
	50	-	-	16.518.767	110.000	-	-	16.628.767	15.555.767	-	1.073.000
	60	-	-	3.000.000	-	-	-	3.000.000	3.000.000	-	-
	90	637.497.062	-	175.448.834	46.191.741	-	-	859.137.636	429.058.179	-	430.079.458
	91	112.783.000	-	-	-	-	-	112.783.000	41.200.000	-	71.583.000
12 362 Ensino Medio		10.547.200	-	10.920.500	131.000	-	-	21.598.700	11.298.700	-	10.300.000
12 362 2 CAMPO GRANDE MÚLTIPLOS OLHARES PARA A QUALIDADE DA EDUCAÇÃO.		10.547.200	-	10.920.500	131.000	-	-	21.598.700	11.298.700	-	10.300.000
12 362 2 2021 OPERACIONALIZAÇÃO DO ENSINO MÉDIO DA REME		10.547.200	-	10.920.500	131.000	-	-	21.598.700	11.298.700	-	10.300.000
	60	-	-	10.300.000	-	-	-	10.300.000	-	-	10.300.000
	90	9.517.200	-	620.500	131.000	-	-	10.268.700	10.268.700	-	-
	91	1.030.000	-	-	-	-	-	1.030.000	1.030.000	-	-





# CAMPO GRANDE

## QUADRO DE DETALHAMENTO DE DESPESA - QDD

ORÇAMENTO ANO 2025  
R\$ 1,00

GESTÃO: PMCG - Administracao Direta da PMCG

0909F - Secretaria Municipal de Educação - SEMED

ESFERA FISCAL

ESPECIFICAÇÃO	Mod	GRUPO DE DESPESA						TOTAL	RECURSOS TESOURO	RECURSOS PRÓPRIOS INDIRETAS	OUTROS RECURSOS
		PESSOAL E ENCARGOS SOCIAIS	JUROS E ENCARGOS DA DÍVIDA	OUTRAS DESPESAS CORRENTE	INVESTIMENTOS	INVERSÕES FINANCEIRAS	AMORTIZAÇÃO DA DÍVIDA				
12 Educacao		1.126.218.230	-	349.301.403	111.433.541	-	-	1.586.953.174	709.697.303	-	877.255.871
12 365 Educacao Infantil		228.737.542	-	95.515.979	44.821.300	-	-	369.074.821	112.367.608	-	256.707.213
12 365 2 CAMPO GRANDE MÚLTIPLOS OLHARES PARA A QUALIDADE DA EDUCAÇÃO.		228.737.542	-	95.515.979	44.821.300	-	-	369.074.821	112.367.608	-	256.707.213
12 365 2 1022 AMPLIAR O ATENDIMENTO DA EDUCAÇÃO INFANTIL DA REME.		-	-	-	24.740.000	-	-	24.740.000	10.110.000	-	14.630.000
	90	-	-	-	24.740.000	-	-	24.740.000	10.110.000	-	14.630.000
12 365 2 2019 OPERACIONALIZAÇÃO DA EDUCAÇÃO INFANTIL DA REME		228.737.542	-	95.515.979	20.081.300	-	-	344.334.821	102.257.608	-	242.077.213
	50	-	-	27.648.086	1.100.000	-	-	28.748.086	5.078.086	-	23.670.000
	90	205.185.022	-	67.867.893	18.981.300	-	-	292.034.215	90.999.522	-	201.034.693
	91	23.552.520	-	-	-	-	-	23.552.520	6.180.000	-	17.372.520
<b>TOTAL</b>		1.126.218.230	-	349.301.403	111.433.541	-	-	1.586.953.174	709.697.303	-	877.255.871
<b>TOTAL SEGURIDADE SOCIAL</b>		-	-	-	-	-	-	-	-	-	-
<b>TOTAL FISCAL</b>		1.126.218.230	-	349.301.403	111.433.541	-	-	1.586.953.174	709.697.303	-	877.255.871
<b>PROJETO</b>		-	-	-	35.800.000	-	-	35.800.000	12.220.000	-	23.580.000
<b>ATIVIDADE</b>		1.126.218.230	-	349.301.403	75.633.541	-	-	1.551.153.174	697.477.303	-	853.675.871
<b>DESPESA CORRENTE</b>		1.126.218.230	-	349.301.403	-	-	-	1.475.519.633	643.310.762	-	832.208.871



**CAMPO GRANDE**  
**QUADRO DE DETALHAMENTO DE DESPESA - QDD**

**ORÇAMENTO ANO 2025**  
**R\$ 1,00**

**GESTÃO: PMCG - Administracao Direta da PMCG**

**0909F - Secretaria Municipal de Educação - SEMED**

**ESFERA FISCAL**

ESPECIFICAÇÃO	Mod	GRUPO DE DESPESA							TOTAL	RECURSOS TESOURO	RECURSOS PRÓPRIOS INDIRETAS	OUTROS RECURSOS
		PESSOAL E ENCARGOS SOCIAIS	JUROS E ENCARGOS DA DÍVIDA	OUTRAS DESPESAS CORRENTE	INVESTIMENTOS	INVERSÕES FINANCEIRAS	AMORTIZAÇÃO DA DÍVIDA					
<b>DESPESA DE CAPITAL</b>					111.433.541	-	-	111.433.541	66.386.541	-	45.047.000	



# CAMPO GRANDE

## QUADRO DE DETALHAMENTO DE DESPESA - QDD

ORÇAMENTO ANO 2025  
R\$ 1,00

### GESTÃO: FMS - Fundo Municipal de Saude

### 1035S - Fundo Municipal de Saude - FMS

### ESFERA SEGURIDADE

ESPECIFICAÇÃO	Mod	GRUPO DE DESPESA						TOTAL	RECURSOS TESOURO	RECURSOS PRÓPRIOS INDIRETAS	OUTROS RECURSOS
		PESSOAL E ENCARGOS SOCIAIS	JUROS E ENCARGOS DA DÍVIDA	OUTRAS DESPESAS CORRENTE	INVESTIMENTOS	INVERSÕES FINANCEIRAS	AMORTIZAÇÃO DA DÍVIDA				
10 Saude		972.310.880	-	1.104.722.590	26.599.813	-	-	2.103.633.283	973.710.609	63.046.162	1.066.876.512
10 122 Administracao Geral		85.779.965	-	41.313.336	893.268	-	-	127.986.569	126.772.570	816.202	397.797
10 122 1 SAÚDE PARA TODOS		493.434	-	1.160.623	60.471	-	-	1.714.528	1.714.528	-	-
10 122 1 4005 OPERACIONALIZAÇÃO DO CONSELHO MUNICIPAL DE SAÚDE.		493.434	-	1.160.623	60.471	-	-	1.714.528	1.714.528	-	-
	90	402.302	-	1.144.606	60.471	-	-	1.607.379	1.607.379	-	-
	91	91.132	-	16.017	-	-	-	107.149	107.149	-	-
10 122 4 GESTÃO E MANUTENÇÃO DA SESAU.		85.286.531	-	40.152.713	832.797	-	-	126.272.041	125.058.042	816.202	397.797
10 122 4 4011 ADMINISTRAÇÃO DA SESAU.		85.286.531	-	40.152.713	832.797	-	-	126.272.041	125.058.042	816.202	397.797
	90	73.871.344	-	39.150.191	832.797	-	-	113.854.332	112.640.333	816.202	397.797
	91	11.415.187	-	1.002.522	-	-	-	12.417.709	12.417.709	-	-
10 301 Atencao Basica		423.893.485	-	143.825.618	14.783.806	-	-	582.502.909	318.915.452	8.897.420	254.690.037
10 301 1 SAÚDE PARA TODOS		423.893.485	-	143.825.618	14.783.806	-	-	582.502.909	318.915.452	8.897.420	254.690.037
10 301 1 4001 OPERACIONALIZAÇÃO DA ATENÇÃO BÁSICA		423.893.485	-	143.825.618	14.783.806	-	-	582.502.909	318.915.452	8.897.420	254.690.037
	90	368.855.927	-	113.069.876	14.783.806	-	-	496.709.609	234.955.386	8.897.420	252.856.803
	91	55.037.558	-	30.755.742	-	-	-	85.793.300	83.960.066	-	1.833.234



# CAMPO GRANDE

## QUADRO DE DETALHAMENTO DE DESPESA - QDD

ORÇAMENTO ANO 2025  
R\$ 1,00

GESTÃO: FMS - Fundo Municipal de Saude

1035S - Fundo Municipal de Saude - FMS

ESFERA SEGURIDADE

ESPECIFICAÇÃO	Mod	GRUPO DE DESPESA						TOTAL	RECURSOS TESOURO	RECURSOS PRÓPRIOS INDIRETAS	OUTROS RECURSOS
		PESSOAL E ENCARGOS SOCIAIS	JUROS E ENCARGOS DA DÍVIDA	OUTRAS DESPESAS CORRENTE	INVESTIMENTOS	INVERSÕES FINANCEIRAS	AMORTIZAÇÃO DA DÍVIDA				
10 Saude		972.310.880	-	1.104.722.590	26.599.813	-	-	2.103.633.283	973.710.609	63.046.162	1.066.876.512
10 302 Assistencia Hospitalar e Ambulatorial		343.788.215	-	866.211.369	9.885.649	-	-	1.219.885.233	415.457.843	53.038.880	751.388.510
10 302 1 SAÚDE PARA TODOS		343.788.215	-	866.211.369	9.885.649	-	-	1.219.885.233	415.457.843	53.038.880	751.388.510
10 302 1 4002 OPERACIONALIZAÇÃO DA MÉDIA ALTA COMPLEXIDADE.		320.741.241	-	78.382.103	9.540.177	-	-	408.663.521	275.054.723	6.164.660	127.444.138
	90	286.008.118	-	75.355.579	9.540.177	-	-	370.903.874	242.010.646	6.164.660	122.728.568
	91	34.733.123	-	3.026.524	-	-	-	37.759.647	33.044.077	-	4.715.570
10 302 1 4003 OPERACIONALIZAÇÃO DO SAMU		23.046.974	-	11.150.605	345.472	-	-	34.543.051	21.481.834	446.220	12.614.997
	90	20.861.851	-	10.917.784	345.472	-	-	32.125.107	19.063.890	446.220	12.614.997
	91	2.185.123	-	232.821	-	-	-	2.417.944	2.417.944	-	-
10 302 1 4004 OPERACIONALIZAÇÃO DA REDE CONTRADA.		-	-	776.678.661	-	-	-	776.678.661	118.921.286	46.428.000	611.329.375
	90	-	-	776.678.661	-	-	-	776.678.661	118.921.286	46.428.000	611.329.375
10 303 Suporte Profilatico e Terapeutico		-	-	23.518.863	-	-	-	23.518.863	13.184.052	-	10.334.811
10 303 1 SAÚDE PARA TODOS		-	-	23.518.863	-	-	-	23.518.863	13.184.052	-	10.334.811
10 303 1 4008 OPERACIONALIZAÇÃO DA ASSISTÊNCIA FARMACÊUTICA.		-	-	23.518.863	-	-	-	23.518.863	13.184.052	-	10.334.811
	90	-	-	23.518.863	-	-	-	23.518.863	13.184.052	-	10.334.811





# CAMPO GRANDE

## QUADRO DE DETALHAMENTO DE DESPESA - QDD

ORÇAMENTO ANO 2025  
R\$ 1,00

GESTÃO: FMS - Fundo Municipal de Saude

1035S - Fundo Municipal de Saude - FMS

ESFERA SEGURIDADE

ESPECIFICAÇÃO	Mod	GRUPO DE DESPESA						TOTAL	RECURSOS TESOURO	RECURSOS PRÓPRIOS INDIRETAS	OUTROS RECURSOS
		PESSOAL E ENCARGOS SOCIAIS	JUROS E ENCARGOS DA DÍVIDA	OUTRAS DESPESAS CORRENTE	INVESTIMENTOS	INVERSÕES FINANCEIRAS	AMORTIZAÇÃO DA DÍVIDA				
10 Saude		972.310.880	-	1.104.722.590	26.599.813	-	-	2.103.633.283	973.710.609	63.046.162	1.066.876.512
10 304 Vigilancia Sanitaria		39.724.211	-	1.113.169	15.271	-	-	40.852.651	39.700.414	-	1.152.237
10 304 1 SAÚDE PARA TODOS		39.724.211	-	1.113.169	15.271	-	-	40.852.651	39.700.414	-	1.152.237
10 304 1 4006 PREVENÇÃO DE RISCOS E AGRAVOS NA VIGILÂNCIA SANITÁRIA.		39.724.211	-	1.113.169	15.271	-	-	40.852.651	39.700.414	-	1.152.237
	90	35.275.821	-	824.476	15.271	-	-	36.115.568	34.963.331	-	1.152.237
	91	4.448.390	-	288.693	-	-	-	4.737.083	4.737.083	-	-
10 305 Vigilancia Epidemiologica		79.125.004	-	28.740.235	1.021.819	-	-	108.887.058	59.680.278	293.660	48.913.120
10 305 1 SAÚDE PARA TODOS		79.125.004	-	28.740.235	1.021.819	-	-	108.887.058	59.680.278	293.660	48.913.120
10 305 1 4007 PREVENÇÃO DE RISCOS E AGRAVOS NA VIGILÂNCIA EPIDEMIOLOGICA.		79.125.004	-	28.740.235	1.021.819	-	-	108.887.058	59.680.278	293.660	48.913.120
	90	66.535.513	-	18.062.553	1.021.819	-	-	85.619.885	36.413.105	293.660	48.913.120
	91	12.589.491	-	10.677.682	-	-	-	23.267.173	23.267.173	-	-
<b>TOTAL</b>		972.310.880	-	1.104.722.590	26.599.813	-	-	2.103.633.283	973.710.609	63.046.162	1.066.876.512
<b>TOTAL SEGURIDADE SOCIAL</b>		972.310.880	-	1.104.722.590	26.599.813	-	-	2.103.633.283	973.710.609	63.046.162	1.066.876.512
<b>TOTAL FISCAL</b>		-	-	-	-	-	-	-	-	-	-
<b>PROJETO</b>		-	-	-	-	-	-	-	-	-	-
<b>ATIVIDADE</b>		972.310.880	-	1.104.722.590	26.599.813	-	-	2.103.633.283	973.710.609	63.046.162	1.066.876.512



# CAMPO GRANDE

## QUADRO DE DETALHAMENTO DE DESPESA - QDD

ORÇAMENTO ANO 2025  
R\$ 1,00

**GESTÃO: FMS - Fundo Municipal de Saude**

**1035S - Fundo Municipal de Saude - FMS**

**ESFERA SEGURIDADE**

ESPECIFICAÇÃO	Mod	GRUPO DE DESPESA							TOTAL	RECURSOS TESOURO	RECURSOS PRÓPRIOS INDIRETAS	OUTROS RECURSOS
		PESSOAL E ENCARGOS SOCIAIS	JUROS E ENCARGOS DA DÍVIDA	OUTRAS DESPESAS CORRENTE	INVESTIMENTOS	INVERSÕES FINANCEIRAS	AMORTIZAÇÃO DA DÍVIDA					
<b>DESPESA CORRENTE</b>		972.310.880	-	1.104.722.590				2.077.033.470	972.905.473	63.046.162	1.041.081.835	
<b>DESPESA DE CAPITAL</b>					26.599.813	-	-	26.599.813	805.136	-	25.794.677	



# CAMPO GRANDE

## QUADRO DE DETALHAMENTO DE DESPESA - QDD

ORÇAMENTO ANO 2025  
R\$ 1,00

**GESTÃO: FMIA - Fundo Municipal para a Infancia e a Adolescencia**

**1129S - Fundo Mun. p/a Infancia e a Adolescencia - FMIA**

**ESFERA SEGURIDADE**

ESPECIFICAÇÃO	Mod	GRUPO DE DESPESA							TOTAL	RECURSOS TESOURO	RECURSOS PRÓPRIOS INDIRETAS	OUTROS RECURSOS
		PESSOAL E ENCARGOS SOCIAIS	JUROS E ENCARGOS DA DÍVIDA	OUTRAS DESPESAS CORRENTE	INVESTIMENTOS	INVERSÕES FINANCEIRAS	AMORTIZAÇÃO DA DÍVIDA					
8 Assistência Social		-	-	1.834.900	590.000	-	-	2.424.900	-	-	2.424.900	
8 243 Assistência a Crianca e ao Adolescente		-	-	1.834.900	590.000	-	-	2.424.900	-	-	2.424.900	
8 243 41 ASSISTÊNCIA SOCIAL MAIS HUMANA E CIDADÃ		-	-	1.834.900	590.000	-	-	2.424.900	-	-	2.424.900	
8 243 41 4041 OPERACIONALIZAÇÃO DO FMIA		-	-	1.834.900	590.000	-	-	2.424.900	-	-	2.424.900	
	50	-	-	1.350.000	290.000	-	-	1.640.000	-	-	1.640.000	
	90	-	-	484.900	300.000	-	-	784.900	-	-	784.900	
<b>TOTAL</b>		-	-	1.834.900	590.000	-	-	2.424.900			2.424.900	
<b>TOTAL SEGURIDADE SOCIAL</b>		-	-	1.834.900	590.000	-	-	2.424.900	-	-	2.424.900	
<b>TOTAL FISCAL</b>		-	-	-	-	-	-	-	-	-	-	
<b>PROJETO</b>		-	-	-	-	-	-	-	-	-	-	
<b>ATIVIDADE</b>		-	-	1.834.900	590.000	-	-	2.424.900	-	-	2.424.900	
<b>DESPESA CORRENTE</b>		-	-	1.834.900				1.834.900	-	-	1.834.900	
<b>DESPESA DE CAPITAL</b>					590.000	-	-	590.000	-	-	590.000	



# CAMPO GRANDE

## QUADRO DE DETALHAMENTO DE DESPESA - QDD

ORÇAMENTO ANO 2025  
R\$ 1,00

### GESTÃO: FMIS - Fundo Municipal de Investimentos Sociais

#### 1131S - Fundo Municipal de Investimentos Sociais - FMIS

#### ESFERA SEGURIDADE

ESPECIFICAÇÃO	Mod	GRUPO DE DESPESA						TOTAL	RECURSOS TESOURO	RECURSOS PRÓPRIOS INDIRETAS	OUTROS RECURSOS
		PESSOAL E ENCARGOS SOCIAIS	JUROS E ENCARGOS DA DÍVIDA	OUTRAS DESPESAS CORRENTE	INVESTIMENTOS	INVERSÕES FINANCEIRAS	AMORTIZAÇÃO DA DÍVIDA				
8 Assistência Social		-	-	5.806.000	1.359.000	-	-	7.165.000	4.850.000	-	2.315.000
8 244 Assistência Comunitaria		-	-	5.806.000	1.359.000	-	-	7.165.000	4.850.000	-	2.315.000
8 244 41 ASSISTÊNCIA SOCIAL MAIS HUMANA E CIDADÃ		-	-	5.806.000	1.359.000	-	-	7.165.000	4.850.000	-	2.315.000
8 244 41 4056 OPERACIONALIZAÇÃO DO FMIS		-	-	5.806.000	1.359.000	-	-	7.165.000	4.850.000	-	2.315.000
	50	-	-	5.457.000	1.023.000	-	-	6.480.000	4.400.000	-	2.080.000
	90	-	-	349.000	336.000	-	-	685.000	450.000	-	235.000
<b>TOTAL</b>		-	-	5.806.000	1.359.000	-	-	7.165.000	4.850.000	-	2.315.000
<b>TOTAL SEGURIDADE SOCIAL</b>		-	-	5.806.000	1.359.000	-	-	7.165.000	4.850.000	-	2.315.000
<b>TOTAL FISCAL</b>		-	-	-	-	-	-	-	-	-	-
<b>PROJETO</b>		-	-	-	-	-	-	-	-	-	-
<b>ATIVIDADE</b>		-	-	5.806.000	1.359.000	-	-	7.165.000	4.850.000	-	2.315.000
<b>DESPESA CORRENTE</b>		-	-	5.806.000	-	-	-	5.806.000	3.900.000	-	1.906.000
<b>DESPESA DE CAPITAL</b>		-	-	-	1.359.000	-	-	1.359.000	950.000	-	409.000





# CAMPO GRANDE

## QUADRO DE DETALHAMENTO DE DESPESA - QDD

ORÇAMENTO ANO 2025  
R\$ 1,00

### GESTÃO: FUNSAT - Fundacao Social do Trabalho de Campo Grande

### 1132F - Fundação Social do Trabalho de Campo Grande - FUNSAT

ESFERA FISCAL

ESPECIFICAÇÃO	Mod	GRUPO DE DESPESA						TOTAL	RECURSOS TESOURO	RECURSOS PRÓPRIOS INDIRETAS	OUTROS RECURSOS
		PESSOAL E ENCARGOS SOCIAIS	JUROS E ENCARGOS DA DÍVIDA	OUTRAS DESPESAS CORRENTE	INVESTIMENTOS	INVERSÕES FINANCEIRAS	AMORTIZAÇÃO DA DÍVIDA				
11 Trabalho		7.983.000	-	79.259.000	206.060	103.000	-	87.551.060	86.568.000	153.000	830.060
11 122 Administracao Geral		3.457.000	-	832.000	206.060	-	-	4.495.060	4.340.000	153.000	2.060
11 122 33 GESTÃO E MANUTENÇÃO DA FUNSAT		3.457.000	-	832.000	206.060	-	-	4.495.060	4.340.000	153.000	2.060
11 122 33 4026 ADMINISTRAÇÃO DA FUNSAT		3.457.000	-	832.000	206.060	-	-	4.495.060	4.340.000	153.000	2.060
	90	3.309.000	-	546.000	206.060	-	-	4.061.060	3.906.000	153.000	2.060
	91	148.000	-	286.000	-	-	-	434.000	434.000	-	-
11 334 Fomento ao Trabalho		4.526.000	-	78.427.000	-	103.000	-	83.056.000	82.228.000	-	828.000
11 334 32 CAMPO GRANDE MAIS EMPREGO E RENDA		4.526.000	-	78.427.000	-	103.000	-	83.056.000	82.228.000	-	828.000
11 334 32 4027 AÇÕES DE INTERMEDIÇÃO DE EMPREGO		3.386.000	-	77.030.000	-	-	-	80.416.000	80.416.000	-	-
	90	3.026.000	-	76.850.000	-	-	-	79.876.000	79.876.000	-	-
	91	360.000	-	180.000	-	-	-	540.000	540.000	-	-
11 334 32 4028 CAPACITAÇÃO E QUALIFICAÇÃO PROFISSIONAL		736.000	-	1.233.000	-	-	-	1.969.000	1.141.000	-	828.000
	90	698.000	-	1.173.000	-	-	-	1.871.000	1.043.000	-	828.000
	91	38.000	-	60.000	-	-	-	98.000	98.000	-	-
11 334 32 4029 FOMENTO AO MICROCRÉDITO		404.000	-	164.000	-	103.000	-	671.000	671.000	-	-
	90	341.000	-	99.000	-	103.000	-	543.000	543.000	-	-



# CAMPO GRANDE

## QUADRO DE DETALHAMENTO DE DESPESA - QDD

ORÇAMENTO ANO 2025  
R\$ 1,00

GESTÃO: FUNSAT - Fundação Social do Trabalho de Campo Grande

1132F - Fundação Social do Trabalho de Campo Grande - FUNSAT

ESFERA FISCAL

ESPECIFICAÇÃO	Mod	GRUPO DE DESPESA						TOTAL	RECURSOS TESOURO	RECURSOS PRÓPRIOS INDIRETAS	OUTROS RECURSOS
		PESSOAL E ENCARGOS SOCIAIS	JUROS E ENCARGOS DA DÍVIDA	OUTRAS DESPESAS CORRENTE	INVESTIMENTOS	INVERSÕES FINANCEIRAS	AMORTIZAÇÃO DA DÍVIDA				
11 Trabalho		7.983.000	-	79.259.000	206.060	103.000	-	87.551.060	86.568.000	153.000	830.060
11 334 Fomento ao Trabalho		4.526.000	-	78.427.000	-	103.000	-	83.056.000	82.228.000	-	828.000
11 334 32 CAMPO GRANDE MAIS EMPREGO E RENDA		4.526.000	-	78.427.000	-	103.000	-	83.056.000	82.228.000	-	828.000
11 334 32 4029 FOMENTO AO MICROCRÉDITO		404.000	-	164.000	-	103.000	-	671.000	671.000	-	-
	91	63.000	-	65.000	-	-	-	128.000	128.000	-	-
<b>TOTAL</b>		7.983.000	-	79.259.000	206.060	103.000	-	87.551.060	86.568.000	153.000	830.060
<b>TOTAL SEGURIDADE SOCIAL</b>		-	-	-	-	-	-	-	-	-	-
<b>TOTAL FISCAL</b>		7.983.000	-	79.259.000	206.060	103.000	-	87.551.060	86.568.000	153.000	830.060
<b>PROJETO</b>		-	-	-	-	-	-	-	-	-	-
<b>ATIVIDADE</b>		7.983.000	-	79.259.000	206.060	103.000	-	87.551.060	86.568.000	153.000	830.060
<b>DESPESA CORRENTE</b>		7.983.000	-	79.259.000	-	-	-	87.242.000	86.382.000	32.000	828.000
<b>DESPESA DE CAPITAL</b>		-	-	-	206.060	103.000	-	309.060	186.000	121.000	2.060



# CAMPO GRANDE

## QUADRO DE DETALHAMENTO DE DESPESA - QDD

ORÇAMENTO ANO 2025  
R\$ 1,00

GESTÃO: FTGG - FUNDO DO TRABALHO DE CAMPO GRANDE/MS - FTGG

1133F - FUNDO DO TRABALHO DE CAMPO GRANDE/MS - FTGG

ESFERA FISCAL

ESPECIFICAÇÃO	Mod	GRUPO DE DESPESA						TOTAL	RECURSOS TESOURO	RECURSOS PRÓPRIOS INDIRETAS	OUTROS RECURSOS
		PESSOAL E ENCARGOS SOCIAIS	JUROS E ENCARGOS DA DÍVIDA	OUTRAS DESPESAS CORRENTE	INVESTIMENTOS	INVERSÕES FINANCEIRAS	AMORTIZAÇÃO DA DÍVIDA				
11 Trabalho		-	-	1.246.300	618.000	-	-	1.864.300	41.200	-	1.823.100
11 334 Fomento ao Trabalho		-	-	1.246.300	618.000	-	-	1.864.300	41.200	-	1.823.100
11 334 32 CAMPO GRANDE MAIS EMPREGO E RENDA		-	-	1.246.300	618.000	-	-	1.864.300	41.200	-	1.823.100
11 334 32 4067 AÇÕES À GERAÇÃO DE EMPREGO E RENDA DO FUNDO DO TRABALHO.		-	-	1.246.300	618.000	-	-	1.864.300	41.200	-	1.823.100
	90	-	-	1.246.300	618.000	-	-	1.864.300	41.200	-	1.823.100
<b>TOTAL</b>		-	-	1.246.300	618.000	-	-	1.864.300	41.200	-	1.823.100
<b>TOTAL SEGURIDADE SOCIAL</b>		-	-	-	-	-	-	-	-	-	-
<b>TOTAL FISCAL</b>		-	-	1.246.300	618.000	-	-	1.864.300	41.200	-	1.823.100
<b>PROJETO</b>		-	-	-	-	-	-	-	-	-	-
<b>ATIVIDADE</b>		-	-	1.246.300	618.000	-	-	1.864.300	41.200	-	1.823.100
<b>DESPESA CORRENTE</b>		-	-	1.246.300	-	-	-	1.246.300	41.200	-	1.205.100
<b>DESPESA DE CAPITAL</b>		-	-	-	618.000	-	-	618.000	-	-	618.000







# CAMPO GRANDE

## QUADRO DE DETALHAMENTO DE DESPESA - QDD

ORÇAMENTO ANO 2025  
R\$ 1,00

GESTÃO: FMAS - Fundo Municipal de Assistência Social

1630S - Fundo Municipal de Assistência Social - FMAS

ESFERA SEGURIDADE

ESPECIFICAÇÃO	Mod	GRUPO DE DESPESA						TOTAL	RECURSOS TESOURO	RECURSOS PRÓPRIOS INDIRETAS	OUTROS RECURSOS
		PESSOAL E ENCARGOS SOCIAIS	JUROS E ENCARGOS DA DÍVIDA	OUTRAS DESPESAS CORRENTE	INVESTIMENTOS	INVERSÕES FINANCEIRAS	AMORTIZAÇÃO DA DÍVIDA				
ATIVIDADE		3.255.852	-	47.676.110	2.073.250	-	-	53.005.212	30.816.882	-	22.188.330
DESPESA CORRENTE		3.255.852	-	47.676.110				50.931.962	30.156.332	-	20.775.630
DESPESA DE CAPITAL					2.073.250	-	-	2.073.250	660.550	-	1.412.700





**CAMPO GRANDE**  
**QUADRO DE DETALHAMENTO DE DESPESA - QDD**

**ORÇAMENTO ANO 2025**  
**R\$ 1,00**

**GESTÃO: FUNESP - Fundacao Municipal de Esporte**

**2021F - Fundação Municipal de Esportes - FUNESP**

**ESFERA FISCAL**

ESPECIFICAÇÃO	Mod	GRUPO DE DESPESA						TOTAL	RECURSOS TESOURO	RECURSOS PRÓPRIOS INDIRETAS	OUTROS RECURSOS
		PESSOAL E ENCARGOS SOCIAIS	JUROS E ENCARGOS DA DÍVIDA	OUTRAS DESPESAS CORRENTE	INVESTIMENTOS	INVERSÕES FINANCEIRAS	AMORTIZAÇÃO DA DÍVIDA				
<b>ATIVIDADE</b>		13.977.640	-	6.149.131	2.357.000	-	-	22.483.771	22.318.771	153.000	12.000
<b>DESPESA CORRENTE</b>		13.977.640	-	6.149.131				20.126.771	20.000.771	120.000	6.000
<b>DESPESA DE CAPITAL</b>					2.357.000	-	-	2.357.000	2.318.000	33.000	6.000



# CAMPO GRANDE

## QUADRO DE DETALHAMENTO DE DESPESA - QDD

ORÇAMENTO ANO 2025  
R\$ 1,00

**GESTÃO: IMTI - Agência Municipal de Tecnologia da Informação e Inovação**

**2024F - Agência Municipal de Tecnologia da Informação e Inovação - AGETEC**

**ESFERA FISCAL**

ESPECIFICAÇÃO	Mod	GRUPO DE DESPESA						TOTAL	RECURSOS TESOURO	RECURSOS PRÓPRIOS INDIRETAS	OUTROS RECURSOS
		PESSOAL E ENCARGOS SOCIAIS	JUROS E ENCARGOS DA DÍVIDA	OUTRAS DESPESAS CORRENTE	INVESTIMENTOS	INVERSÕES FINANCEIRAS	AMORTIZAÇÃO DA DÍVIDA				
4 Administracao		19.848.110	-	24.675.259	11.770.000	-	-	56.293.369	42.989.369	-	13.304.000
4 122 Administracao Geral		5.498.000	-	2.475.215	702.000	-	-	8.675.215	8.674.215	-	1.000
4 122 9 GESTÃO E MANUTENÇÃO DA AGETEC.		5.498.000	-	2.475.215	702.000	-	-	8.675.215	8.674.215	-	1.000
4 122 9 4037 ADMINISTRAÇÃO DA AGETEC		5.498.000	-	2.475.215	702.000	-	-	8.675.215	8.674.215	-	1.000
	50	-	-	126.000	-	-	-	126.000	126.000	-	-
	90	5.393.000	-	2.247.215	702.000	-	-	8.342.215	8.341.215	-	1.000
	91	105.000	-	102.000	-	-	-	207.000	207.000	-	-
4 126 Tecnologia da Informacao		14.350.110	-	22.200.044	11.068.000	-	-	47.618.154	34.315.154	-	13.303.000
4 126 7 CAMPO GRANDE MAIS TECNOLÓGICA		14.350.110	-	22.200.044	11.068.000	-	-	47.618.154	34.315.154	-	13.303.000
4 126 7 4036 AÇÕES AO SUPORTE TÉCNICO		14.350.110	-	22.200.044	11.068.000	-	-	47.618.154	34.315.154	-	13.303.000
	90	14.284.110	-	21.978.044	11.068.000	-	-	47.330.154	34.027.154	-	13.303.000
	91	66.000	-	222.000	-	-	-	288.000	288.000	-	-
<b>TOTAL</b>		19.848.110	-	24.675.259	11.770.000	-	-	56.293.369	42.989.369	-	13.304.000
<b>TOTAL SEGURIDADE SOCIAL</b>		-	-	-	-	-	-	-	-	-	-
<b>TOTAL FISCAL</b>		19.848.110	-	24.675.259	11.770.000	-	-	56.293.369	42.989.369	-	13.304.000
<b>PROJETO</b>		-	-	-	-	-	-	-	-	-	-
<b>ATIVIDADE</b>		19.848.110	-	24.675.259	11.770.000	-	-	56.293.369	42.989.369	-	13.304.000





# CAMPO GRANDE

## QUADRO DE DETALHAMENTO DE DESPESA - QDD

ORÇAMENTO ANO 2025  
R\$ 1,00

GESTÃO: IMTI - Agência Municipal de Tecnologia da Informação e Inovação

2024F - Agência Municipal de Tecnologia da Informação e Inovação - AGETEC

ESFERA FISCAL

ESPECIFICAÇÃO	Mod	GRUPO DE DESPESA							TOTAL	RECURSOS TESOURO	RECURSOS PRÓPRIOS INDIRETAS	OUTROS RECURSOS
		PESSOAL E ENCARGOS SOCIAIS	JUROS E ENCARGOS DA DÍVIDA	OUTRAS DESPESAS CORRENTE	INVESTIMENTOS	INVERSÕES FINANCEIRAS	AMORTIZAÇÃO DA DÍVIDA					
DESPESA CORRENTE		19.848.110	-	24.675.259				44.523.369	40.521.369	-	4.002.000	
DESPESA DE CAPITAL					11.770.000	-	-	11.770.000	2.468.000	-	9.302.000	



# CAMPO GRANDE

## QUADRO DE DETALHAMENTO DE DESPESA - QDD

ORÇAMENTO ANO 2025  
R\$ 1,00

**GESTÃO: FUNDHA - Fundo Municipal de Habitacao - FUNDHAB**

**2025F - Fundo Municipal de Habitação - FUNDHAB**

**ESFERA FISCAL**

ESPECIFICAÇÃO	Mod	GRUPO DE DESPESA							TOTAL	RECURSOS TESOURO	RECURSOS PRÓPRIOS INDIRETAS	OUTROS RECURSOS
		PESSOAL E ENCARGOS SOCIAIS	JUROS E ENCARGOS DA DÍVIDA	OUTRAS DESPESAS CORRENTE	INVESTIMENTOS	INVERSÕES FINANCEIRAS	AMORTIZAÇÃO DA DÍVIDA					
16 Habitacao		-	-	2.885.400	-	-	-	2.885.400	-	-	2.885.400	
16 482 Habitacao Urbana		-	-	2.885.400	-	-	-	2.885.400	-	-	2.885.400	
16 482 12 REVIVA MAIS HABITAÇÃO		-	-	2.885.400	-	-	-	2.885.400	-	-	2.885.400	
16 482 12 4018 OPERACIONALIZAÇÃO DO FUNDHAB		-	-	2.885.400	-	-	-	2.885.400	-	-	2.885.400	
	90	-	-	2.885.400	-	-	-	2.885.400	-	-	2.885.400	
<b>TOTAL</b>		-	-	2.885.400	-	-	-	2.885.400			2.885.400	
<b>TOTAL SEGURIDADE SOCIAL</b>		-	-	-	-	-	-	-	-	-	-	
<b>TOTAL FISCAL</b>		-	-	2.885.400	-	-	-	2.885.400	-	-	2.885.400	
<b>PROJETO</b>		-	-	-	-	-	-	-	-	-	-	
<b>ATIVIDADE</b>		-	-	2.885.400	-	-	-	2.885.400	-	-	2.885.400	
<b>DESPESA CORRENTE</b>		-	-	2.885.400				2.885.400	-	-	2.885.400	
<b>DESPESA DE CAPITAL</b>					-	-	-	-	-	-	-	



# CAMPO GRANDE

## QUADRO DE DETALHAMENTO DE DESPESA - QDD

ORÇAMENTO ANO 2025  
R\$ 1,00

### GESTÃO: AEMHA - AGÊNCIA MUNICIPAL DE HABITAÇÃO E ASSUNTOS FUNDIÁRIOS

### 2026F - AGÊNCIA MUNICIPAL DE HABITAÇÃO E ASSUNTOS FUNDIÁRIOS - AMHASF

ESFERA FISCAL

ESPECIFICAÇÃO	Mod	GRUPO DE DESPESA						TOTAL	RECURSOS TESOURO	RECURSOS PRÓPRIOS INDIRETAS	OUTROS RECURSOS
		PESSOAL E ENCARGOS SOCIAIS	JUROS E ENCARGOS DA DÍVIDA	OUTRAS DESPESAS CORRENTE	INVESTIMENTOS	INVERSÕES FINANCEIRAS	AMORTIZAÇÃO DA DÍVIDA				
16 Habitacao		13.606.800	-	13.665.959	1.043.000	8.536.633	-	36.852.392	7.835.000	29.014.392	3.000
16 482 Habitacao Urbana		13.606.800	-	13.665.959	1.043.000	8.536.633	-	36.852.392	7.835.000	29.014.392	3.000
16 482 12 REVIVA MAIS HABITAÇÃO		6.960.000	-	7.920.359	551.000	8.536.633	-	23.967.992	7.825.000	16.139.992	3.000
16 482 12 4017 AÇÃO POLITICA HABITACIONAL		6.960.000	-	7.920.359	551.000	8.536.633	-	23.967.992	7.825.000	16.139.992	3.000
	90	6.576.000	-	7.740.359	551.000	8.536.633	-	23.403.992	7.825.000	15.575.992	3.000
	91	384.000	-	180.000	-	-	-	564.000	-	564.000	-
16 482 14 GESTÃO E MANUTENÇÃO DA AMHASF		6.646.800	-	5.745.600	492.000	-	-	12.884.400	10.000	12.874.400	-
16 482 14 4020 ADMINISTRAÇÃO DA AMHASF		6.646.800	-	5.745.600	492.000	-	-	12.884.400	10.000	12.874.400	-
	50	-	-	840.000	-	-	-	840.000	-	840.000	-
	90	6.097.200	-	4.785.600	492.000	-	-	11.374.800	10.000	11.364.800	-
	91	549.600	-	120.000	-	-	-	669.600	-	669.600	-
<b>TOTAL</b>		<b>13.606.800</b>	<b>-</b>	<b>13.665.959</b>	<b>1.043.000</b>	<b>8.536.633</b>	<b>-</b>	<b>36.852.392</b>	<b>7.835.000</b>	<b>29.014.392</b>	<b>3.000</b>
<b>TOTAL SEGURIDADE SOCIAL</b>		<b>-</b>	<b>-</b>	<b>-</b>	<b>-</b>	<b>-</b>	<b>-</b>	<b>-</b>	<b>-</b>	<b>-</b>	<b>-</b>
<b>TOTAL FISCAL</b>		<b>13.606.800</b>	<b>-</b>	<b>13.665.959</b>	<b>1.043.000</b>	<b>8.536.633</b>	<b>-</b>	<b>36.852.392</b>	<b>7.835.000</b>	<b>29.014.392</b>	<b>3.000</b>
<b>PROJETO</b>		<b>-</b>	<b>-</b>	<b>-</b>	<b>-</b>	<b>-</b>	<b>-</b>	<b>-</b>	<b>-</b>	<b>-</b>	<b>-</b>
<b>ATIVIDADE</b>		<b>13.606.800</b>	<b>-</b>	<b>13.665.959</b>	<b>1.043.000</b>	<b>8.536.633</b>	<b>-</b>	<b>36.852.392</b>	<b>7.835.000</b>	<b>29.014.392</b>	<b>3.000</b>
<b>DESPESA CORRENTE</b>		<b>13.606.800</b>	<b>-</b>	<b>13.665.959</b>	<b>-</b>	<b>-</b>	<b>-</b>	<b>27.272.759</b>	<b>2.310.000</b>	<b>24.959.759</b>	<b>3.000</b>
<b>DESPESA DE CAPITAL</b>		<b>-</b>	<b>-</b>	<b>-</b>	<b>1.043.000</b>	<b>8.536.633</b>	<b>-</b>	<b>9.579.633</b>	<b>5.525.000</b>	<b>4.054.633</b>	<b>-</b>



# CAMPO GRANDE

## QUADRO DE DETALHAMENTO DE DESPESA - QDD

ORÇAMENTO ANO 2025  
R\$ 1,00

GESTÃO: PMCG - Administracao Direta da PMCG

2600F - Secretaria Municipal de Finanças e Planejamento - SEFIN

ESFERA FISCAL

ESPECIFICAÇÃO	Mod	GRUPO DE DESPESA						TOTAL	RECURSOS TESOURO	RECURSOS PRÓPRIOS INDIRETAS	OUTROS RECURSOS
		PESSOAL E ENCARGOS SOCIAIS	JUROS E ENCARGOS DA DÍVIDA	OUTRAS DESPESAS CORRENTE	INVESTIMENTOS	INVERSÕES FINANCEIRAS	AMORTIZAÇÃO DA DÍVIDA				
4 Administracao		70.536.000	-	132.118.000	980.000	2.000	-	203.636.000	203.628.000	-	8.000
4 122 Administracao Geral		949.000	-	9.695.000	271.000	-	-	10.915.000	10.915.000	-	-
4 122 53 GESTÃO E MANUTENÇÃO DA SEFIN		949.000	-	9.695.000	271.000	-	-	10.915.000	10.915.000	-	-
4 122 53 2074 ADMINISTRAÇÃO DA SEFIN		949.000	-	9.695.000	271.000	-	-	10.915.000	10.915.000	-	-
	90	796.000	-	9.626.000	271.000	-	-	10.693.000	10.693.000	-	-
	91	153.000	-	69.000	-	-	-	222.000	222.000	-	-
4 123 Administracao Financeira		7.351.000	-	74.748.000	158.000	-	-	82.257.000	82.254.000	-	3.000
4 123 100 EXCELÊNCIA NA GESTÃO FISCAL		7.351.000	-	74.748.000	158.000	-	-	82.257.000	82.254.000	-	3.000
4 123 100 2076 TRANSPARÊNCIA E EFETIVIDADE NOS GASTOS PÚBLICOS		7.351.000	-	74.748.000	158.000	-	-	82.257.000	82.254.000	-	3.000
	90	7.198.000	-	74.542.000	158.000	-	-	81.898.000	81.895.000	-	3.000
	91	153.000	-	206.000	-	-	-	359.000	359.000	-	-
4 126 Tecnologia da Informacao		-	-	8.000	2.000	-	-	10.000	5.000	-	5.000
4 126 7 CAMPO GRANDE MAIS TECNOLÓGICA		-	-	8.000	2.000	-	-	10.000	5.000	-	5.000
4 126 7 2077 AÇÕES DE TECNOLOGIA VOLTADAS À GESTÃO FISCAL		-	-	8.000	2.000	-	-	10.000	5.000	-	5.000
	90	-	-	8.000	2.000	-	-	10.000	5.000	-	5.000





# CAMPO GRANDE

## QUADRO DE DETALHAMENTO DE DESPESA - QDD

ORÇAMENTO ANO 2025  
R\$ 1,00

GESTÃO: PMCG - Administração Direta da PMCG

2600F - Secretaria Municipal de Finanças e Planejamento - SEFIN

ESFERA FISCAL

ESPECIFICAÇÃO	Mod	GRUPO DE DESPESA						TOTAL	RECURSOS TESOURO	RECURSOS PRÓPRIOS INDIRETAS	OUTROS RECURSOS
		PESSOAL E ENCARGOS SOCIAIS	JUROS E ENCARGOS DA DÍVIDA	OUTRAS DESPESAS CORRENTE	INVESTIMENTOS	INVERSÕES FINANCEIRAS	AMORTIZAÇÃO DA DÍVIDA				
4 Administração		70.536.000	-	132.118.000	980.000	2.000	-	203.636.000	203.628.000	-	8.000
4 129 Administração de Receitas		62.236.000	-	47.667.000	549.000	2.000	-	110.454.000	110.454.000	-	-
4 129 100 EXCELÊNCIA NA GESTÃO FISCAL		62.236.000	-	47.667.000	549.000	2.000	-	110.454.000	110.454.000	-	-
4 129 100 2075 OPERACIONALIZAÇÃO DA POLÍTICA TRIBUTÁRIA DO MUNICÍPIO		62.236.000	-	47.667.000	549.000	2.000	-	110.454.000	110.454.000	-	-
	50	-	-	863.000	-	-	-	863.000	863.000	-	-
	90	55.150.000	-	46.323.000	549.000	2.000	-	102.024.000	102.024.000	-	-
	91	7.086.000	-	481.000	-	-	-	7.567.000	7.567.000	-	-
28 Encargos Especiais		-	88.399.000	45.200.000	-	-	91.601.000	225.200.000	225.000.000	-	200.000
28 129 Administração de Receitas		-	-	45.200.000	-	-	-	45.200.000	45.000.000	-	200.000
28 129 100 EXCELÊNCIA NA GESTÃO FISCAL		-	-	45.200.000	-	-	-	45.200.000	45.000.000	-	200.000
28 129 100 9005 PAGAMENTO DO PASEP		-	-	45.200.000	-	-	-	45.200.000	45.000.000	-	200.000
	90	-	-	45.200.000	-	-	-	45.200.000	45.000.000	-	200.000
28 843 Serviço da Dívida Interna		-	67.239.000	-	-	-	65.271.000	132.510.000	132.510.000	-	-
28 843 54 PAGAMENTO DA DÍVIDA DO MUNICÍPIO		-	67.239.000	-	-	-	65.271.000	132.510.000	132.510.000	-	-
28 843 54 9003 PAGAMENTO DA DÍVIDA INTERNA DO MUNICÍPIO		-	67.239.000	-	-	-	65.271.000	132.510.000	132.510.000	-	-
	90	-	67.239.000	-	-	-	65.271.000	132.510.000	132.510.000	-	-



# CAMPO GRANDE

## QUADRO DE DETALHAMENTO DE DESPESA - QDD

ORÇAMENTO ANO 2025  
R\$ 1,00

**GESTÃO: PMCG - Administração Direta da PMCG**

**2600F - Secretaria Municipal de Finanças e Planejamento - SEFIN**

**ESFERA FISCAL**

ESPECIFICAÇÃO	Mod	GRUPO DE DESPESA						TOTAL	RECURSOS TESOURO	RECURSOS PRÓPRIOS INDIRETAS	OUTROS RECURSOS
		PESSOAL E ENCARGOS SOCIAIS	JUROS E ENCARGOS DA DÍVIDA	OUTRAS DESPESAS CORRENTE	INVESTIMENTOS	INVERSÕES FINANCEIRAS	AMORTIZAÇÃO DA DÍVIDA				
28 Encargos Especiais		-	88.399.000	45.200.000	-	-	91.601.000	225.200.000	225.000.000	-	200.000
28 844 Serviço da Dívida Externa		-	21.160.000	-	-	-	26.330.000	47.490.000	47.490.000	-	-
28 844 54 PAGAMENTO DA DÍVIDA DO MUNICÍPIO		-	21.160.000	-	-	-	26.330.000	47.490.000	47.490.000	-	-
28 844 54 9004 PAGAMENTO DA DÍVIDA EXTERNA DO MUNICÍPIO		-	21.160.000	-	-	-	26.330.000	47.490.000	47.490.000	-	-
	90	-	21.160.000	-	-	-	26.330.000	47.490.000	47.490.000	-	-
<b>TOTAL</b>		70.536.000	88.399.000	177.318.000	980.000	2.000	91.601.000	428.836.000	428.628.000	-	208.000
<b>TOTAL SEGURIDADE SOCIAL</b>		-	-	-	-	-	-	-	-	-	-
<b>TOTAL FISCAL</b>		70.536.000	88.399.000	177.318.000	980.000	2.000	91.601.000	428.836.000	428.628.000	-	208.000
<b>PROJETO</b>		-	-	-	-	-	-	-	-	-	-
<b>ATIVIDADE</b>		70.536.000	-	132.118.000	980.000	2.000	-	203.636.000	203.628.000	-	8.000
<b>DESPESA CORRENTE</b>		70.536.000	88.399.000	177.318.000				336.253.000	336.046.000	-	207.000
<b>DESPESA DE CAPITAL</b>					980.000	2.000	91.601.000	92.583.000	92.582.000	-	1.000



# CAMPO GRANDE

## QUADRO DE DETALHAMENTO DE DESPESA - QDD

ORÇAMENTO ANO 2025  
R\$ 1,00

GESTÃO: PMCG - Administracao Direta da PMCG

2700F - Procuradoria-Geral do Município - PGM

ESFERA FISCAL

ESPECIFICAÇÃO	Mod	GRUPO DE DESPESA						TOTAL	RECURSOS TESOURO	RECURSOS PRÓPRIOS INDIRETAS	OUTROS RECURSOS
		PESSOAL E ENCARGOS SOCIAIS	JUROS E ENCARGOS DA DÍVIDA	OUTRAS DESPESAS CORRENTE	INVESTIMENTOS	INVERSÕES FINANCEIRAS	AMORTIZAÇÃO DA DÍVIDA				
2 Judiciaria		25.600.000	-	8.474.930	153.000	-	-	34.227.930	34.224.930	-	3.000
2 62 Defesa do Interesse Publico no Processo Judiciario		1.123.000	-	5.875.930	133.000	-	-	7.131.930	7.128.930	-	3.000
2 62 30 FORTALECIMENTO INSTITUCIONAL		1.123.000	-	5.875.930	133.000	-	-	7.131.930	7.128.930	-	3.000
2 62 30 2058 FORTALECIMENTO DAS AÇÕES DA PGM		1.123.000	-	5.875.930	133.000	-	-	7.131.930	7.128.930	-	3.000
	90	1.003.000	-	5.754.930	133.000	-	-	6.890.930	6.887.930	-	3.000
	91	120.000	-	121.000	-	-	-	241.000	241.000	-	-
2 122 Administracao Geral		24.477.000	-	2.599.000	20.000	-	-	27.096.000	27.096.000	-	-
2 122 43 GESTÃO E MANUTENÇÃO DA PGM		24.477.000	-	2.599.000	20.000	-	-	27.096.000	27.096.000	-	-
2 122 43 2059 ADMINISTRAÇÃO DA PGM.		24.477.000	-	2.599.000	20.000	-	-	27.096.000	27.096.000	-	-
	50	-	-	722.000	-	-	-	722.000	722.000	-	-
	90	22.051.000	-	1.557.000	20.000	-	-	23.628.000	23.628.000	-	-
	91	2.426.000	-	320.000	-	-	-	2.746.000	2.746.000	-	-
<b>TOTAL</b>		25.600.000	-	8.474.930	153.000	-	-	34.227.930	34.224.930	-	3.000
<b>TOTAL SEGURIDADE SOCIAL</b>		-	-	-	-	-	-	-	-	-	-
<b>TOTAL FISCAL</b>		25.600.000	-	8.474.930	153.000	-	-	34.227.930	34.224.930	-	3.000
<b>PROJETO</b>		-	-	-	-	-	-	-	-	-	-
<b>ATIVIDADE</b>		25.600.000	-	8.474.930	153.000	-	-	34.227.930	34.224.930	-	3.000



# CAMPO GRANDE

## QUADRO DE DETALHAMENTO DE DESPESA - QDD

ORÇAMENTO ANO 2025  
R\$ 1,00

GESTÃO: PMCG - Administração Direta da PMCG

2700F - Procuradoria-Geral do Município - PGM

ESFERA FISCAL

ESPECIFICAÇÃO	Mod	GRUPO DE DESPESA							TOTAL	RECURSOS TESOURO	RECURSOS PRÓPRIOS INDIRETAS	OUTROS RECURSOS
		PESSOAL E ENCARGOS SOCIAIS	JUROS E ENCARGOS DA DÍVIDA	OUTRAS DESPESAS CORRENTE	INVESTIMENTOS	INVERSÕES FINANCEIRAS	AMORTIZAÇÃO DA DÍVIDA					
DESPESA CORRENTE		25.600.000	-	8.474.930				34.074.930	34.074.930	-	-	
DESPESA DE CAPITAL					153.000	-	-	153.000	150.000	-	3.000	





# CAMPO GRANDE

## QUADRO DE DETALHAMENTO DE DESPESA - QDD

ORÇAMENTO ANO 2025  
R\$ 1,00

GESTÃO: PMCG - Administracao Direta da PMCG

2800F - Secretaria Municipal de Governo e Relações Institucionais - SEGOV

ESFERA FISCAL

ESPECIFICAÇÃO	Mod	GRUPO DE DESPESA							TOTAL	RECURSOS TESOURO	RECURSOS PRÓPRIOS INDIRETAS	OUTROS RECURSOS
		PESSOAL E ENCARGOS SOCIAIS	JUROS E ENCARGOS DA DÍVIDA	OUTRAS DESPESAS CORRENTE	INVESTIMENTOS	INVERSÕES FINANCEIRAS	AMORTIZAÇÃO DA DÍVIDA					
4 Administracao		12.213.000	-	12.346.000	14.000	-	-	24.573.000	24.573.000	-	-	
4 122 Administracao Geral		12.213.000	-	12.346.000	14.000	-	-	24.573.000	24.573.000	-	-	
4 122 30 FORTALECIMENTO INSTITUCIONAL		12.213.000	-	12.346.000	14.000	-	-	24.573.000	24.573.000	-	-	
4 122 30 2062 PROMOVER E ARTICULAR OS ORGÃOS E ENTIDADES.		12.213.000	-	12.346.000	14.000	-	-	24.573.000	24.573.000	-	-	
	50	-	-	240.000	-	-	-	240.000	240.000	-	-	
	71	-	-	2.026.000	-	-	-	2.026.000	2.026.000	-	-	
	90	11.787.000	-	9.950.000	14.000	-	-	21.751.000	21.751.000	-	-	
	91	426.000	-	130.000	-	-	-	556.000	556.000	-	-	
10 Saude		2.123.000	-	6.561.000	695.500	-	-	9.379.500	8.878.500	-	501.000	
10 304 Vigilancia Sanitaria		2.123.000	-	6.561.000	695.500	-	-	9.379.500	8.878.500	-	501.000	
10 304 102 PROGRAMA DE PROTEÇÃO E BEM-ESTAR ANIMAL		2.123.000	-	6.561.000	695.500	-	-	9.379.500	8.878.500	-	501.000	
10 304 102 2079 AÇÕES DE BEM ESTAR ANIMAL.		2.123.000	-	6.561.000	695.500	-	-	9.379.500	8.878.500	-	501.000	
	50	-	-	1.800.000	1.000	-	-	1.801.000	1.801.000	-	-	
	90	2.122.000	-	4.689.000	694.500	-	-	7.505.500	7.004.500	-	501.000	
	91	1.000	-	72.000	-	-	-	73.000	73.000	-	-	



# CAMPO GRANDE

## QUADRO DE DETALHAMENTO DE DESPESA - QDD

ORÇAMENTO ANO 2025  
R\$ 1,00

GESTÃO: PMCG - Administração Direta da PMCG

2800F - Secretaria Municipal de Governo e Relações Institucionais - SEGOV

ESFERA FISCAL

ESPECIFICAÇÃO	Mod	GRUPO DE DESPESA						TOTAL	RECURSOS TESOURO	RECURSOS PRÓPRIOS INDIRETAS	OUTROS RECURSOS
		PESSOAL E ENCARGOS SOCIAIS	JUROS E ENCARGOS DA DÍVIDA	OUTRAS DESPESAS CORRENTE	INVESTIMENTOS	INVERSÕES FINANCEIRAS	AMORTIZAÇÃO DA DÍVIDA				
14 Direitos da Cidadania		5.323.000	-	3.853.000	50.000	-	-	9.226.000	9.219.000	-	7.000
14 422 Direitos Individuais, Coletivos e Difusos		5.323.000	-	3.853.000	50.000	-	-	9.226.000	9.219.000	-	7.000
14 422 104 PROMOÇÃO DO DIREITO, PROTEÇÃO E EMPODERAMENTO DE MULHERES		5.323.000	-	3.853.000	50.000	-	-	9.226.000	9.219.000	-	7.000
14 422 104 2081 AÇÕES DE POLITICAS PÚBLICAS A MULHER BRASILEIRA.		5.323.000	-	3.853.000	50.000	-	-	9.226.000	9.219.000	-	7.000
	50	-	-	136.000	-	-	-	136.000	136.000	-	-
	90	5.322.000	-	3.598.000	50.000	-	-	8.970.000	8.963.000	-	7.000
	91	1.000	-	119.000	-	-	-	120.000	120.000	-	-
<b>TOTAL</b>		19.659.000	-	22.760.000	759.500	-	-	43.178.500	42.670.500	-	508.000
<b>TOTAL SEGURIDADE SOCIAL</b>		-	-	-	-	-	-	-	-	-	-
<b>TOTAL FISCAL</b>		19.659.000	-	22.760.000	759.500	-	-	43.178.500	42.670.500	-	508.000
<b>PROJETO</b>		-	-	-	-	-	-	-	-	-	-
<b>ATIVIDADE</b>		19.659.000	-	22.760.000	759.500	-	-	43.178.500	42.670.500	-	508.000
<b>DESPESA CORRENTE</b>		19.659.000	-	22.760.000	-	-	-	42.419.000	42.417.000	-	2.000
<b>DESPESA DE CAPITAL</b>		-	-	-	759.500	-	-	759.500	253.500	-	506.000



# CAMPO GRANDE

## QUADRO DE DETALHAMENTO DE DESPESA - QDD

ORÇAMENTO ANO 2025  
R\$ 1,00

GESTÃO: PMCG - Administração Direta da PMCG

2900S - Secretaria Municipal de Assistência Social - SAS

ESFERA SEGURIDADE

ESPECIFICAÇÃO	Mod	GRUPO DE DESPESA						TOTAL	RECURSOS TESOURO	RECURSOS PRÓPRIOS INDIRETAS	OUTROS RECURSOS
		PESSOAL E ENCARGOS SOCIAIS	JUROS E ENCARGOS DA DÍVIDA	OUTRAS DESPESAS CORRENTE	INVESTIMENTOS	INVERSÕES FINANCEIRAS	AMORTIZAÇÃO DA DÍVIDA				
8 Assistência Social		68.815.527	-	27.540.228	6.660.000	-	-	103.015.755	101.865.755	-	1.150.000
8 122 Administração Geral		28.768.333	-	24.478.761	1.910.000	-	-	55.157.094	54.007.094	-	1.150.000
8 122 42 GESTÃO E MANUTENÇÃO DA SAS		28.768.333	-	24.478.761	1.910.000	-	-	55.157.094	54.007.094	-	1.150.000
8 122 42 2052 ADMINISTRAÇÃO DA SAS		28.768.333	-	24.478.761	1.910.000	-	-	55.157.094	54.007.094	-	1.150.000
	50	-	-	1.000.000	-	-	-	1.000.000	1.000.000	-	-
	60	-	-	12.000.000	-	-	-	12.000.000	12.000.000	-	-
	90	28.768.333	-	6.629.600	1.910.000	-	-	37.307.933	36.157.933	-	1.150.000
	91	-	-	4.849.161	-	-	-	4.849.161	4.849.161	-	-
8 244 Assistência Comunitaria		40.047.194	-	3.061.467	4.750.000	-	-	47.858.661	47.858.661	-	-
8 244 41 ASSISTÊNCIA SOCIAL MAIS HUMANA E CIDADÃ		40.047.194	-	3.061.467	4.750.000	-	-	47.858.661	47.858.661	-	-
8 244 41 2050 OPERACIONALIZAÇÃO DA ATENÇÃO BÁSICA		19.522.594	-	187.867	4.500.000	-	-	24.210.461	24.210.461	-	-
	90	19.522.594	-	157.000	4.500.000	-	-	24.179.594	24.179.594	-	-
	91	-	-	30.867	-	-	-	30.867	30.867	-	-
8 244 41 2051 OPERACIONALIZAÇÃO DOS SERVIÇOS DE PROTEÇÃO SOCIAL ESPECIAL DE MÉDIA COMPLEXIDADE.		10.170.100	-	-	-	-	-	10.170.100	10.170.100	-	-
	90	10.170.100	-	-	-	-	-	10.170.100	10.170.100	-	-



# CAMPO GRANDE

## QUADRO DE DETALHAMENTO DE DESPESA - QDD

ORÇAMENTO ANO 2025  
R\$ 1,00

GESTÃO: PMCG - Administração Direta da PMCG

2900S - Secretaria Municipal de Assistência Social - SAS

ESFERA SEGURIDADE

ESPECIFICAÇÃO	Mod	GRUPO DE DESPESA						TOTAL	RECURSOS TESOURO	RECURSOS PRÓPRIOS INDIRETAS	OUTROS RECURSOS
		PESSOAL E ENCARGOS SOCIAIS	JUROS E ENCARGOS DA DÍVIDA	OUTRAS DESPESAS CORRENTE	INVESTIMENTOS	INVERSÕES FINANCEIRAS	AMORTIZAÇÃO DA DÍVIDA				
8 Assistência Social		68.815.527	-	27.540.228	6.660.000	-	-	103.015.755	101.865.755	-	1.150.000
8 244 Assistência Comunitaria		40.047.194	-	3.061.467	4.750.000	-	-	47.858.661	47.858.661	-	-
8 244 41 ASSISTÊNCIA SOCIAL MAIS HUMANA E CIDADÃ		40.047.194	-	3.061.467	4.750.000	-	-	47.858.661	47.858.661	-	-
8 244 41 2054 GESTÃO SUAS		10.354.500	-	2.873.600	250.000	-	-	13.478.100	13.478.100	-	-
	90	10.354.500	-	2.673.600	250.000	-	-	13.278.100	13.278.100	-	-
	91	-	-	200.000	-	-	-	200.000	200.000	-	-
<b>TOTAL</b>		68.815.527	-	27.540.228	6.660.000	-	-	103.015.755	101.865.755	-	1.150.000
<b>TOTAL SEGURIDADE SOCIAL</b>		68.815.527	-	27.540.228	6.660.000	-	-	103.015.755	101.865.755	-	1.150.000
<b>TOTAL FISCAL</b>		-	-	-	-	-	-	-	-	-	-
<b>PROJETO</b>		-	-	-	-	-	-	-	-	-	-
<b>ATIVIDADE</b>		68.815.527	-	27.540.228	6.660.000	-	-	103.015.755	101.865.755	-	1.150.000
<b>DESPESA CORRENTE</b>		68.815.527	-	27.540.228	-	-	-	96.355.755	96.355.755	-	-
<b>DESPESA DE CAPITAL</b>		-	-	-	6.660.000	-	-	6.660.000	5.510.000	-	1.150.000





# CAMPO GRANDE

## QUADRO DE DETALHAMENTO DE DESPESA - QDD

ORÇAMENTO ANO 2025  
R\$ 1,00

### GESTÃO: FMI - FUNDO MUNICIPAL DO IDOSO - FMI

#### 2901S - Fundo Municipal do Idoso - FMI

#### ESFERA SEGURIDADE

ESPECIFICAÇÃO	Mod	GRUPO DE DESPESA						TOTAL	RECURSOS TESOURO	RECURSOS PRÓPRIOS INDIRETAS	OUTROS RECURSOS
		PESSOAL E ENCARGOS SOCIAIS	JUROS E ENCARGOS DA DÍVIDA	OUTRAS DESPESAS CORRENTE	INVESTIMENTOS	INVERSÕES FINANCEIRAS	AMORTIZAÇÃO DA DÍVIDA				
8 Assistência Social		-	-	1.332.000	567.500	-	-	1.899.500	-	-	1.899.500
8 241 Assistência ao Idoso		-	-	1.332.000	567.500	-	-	1.899.500	-	-	1.899.500
8 241 41 ASSISTÊNCIA SOCIAL MAIS HUMANA E CIDADÃ		-	-	1.332.000	567.500	-	-	1.899.500	-	-	1.899.500
8 241 41 4038 OPERACIONALIZAÇÃO DO FMI		-	-	1.332.000	567.500	-	-	1.899.500	-	-	1.899.500
	50	-	-	1.200.000	550.000	-	-	1.750.000	-	-	1.750.000
	90	-	-	132.000	17.500	-	-	149.500	-	-	149.500
<b>TOTAL</b>		-	-	1.332.000	567.500	-	-	1.899.500			1.899.500
<b>TOTAL SEGURIDADE SOCIAL</b>		-	-	1.332.000	567.500	-	-	1.899.500	-	-	1.899.500
<b>TOTAL FISCAL</b>		-	-	-	-	-	-	-	-	-	-
<b>PROJETO</b>		-	-	-	-	-	-	-	-	-	-
<b>ATIVIDADE</b>		-	-	1.332.000	567.500	-	-	1.899.500	-	-	1.899.500
<b>DESPESA CORRENTE</b>		-	-	1.332.000				1.332.000	-	-	1.332.000
<b>DESPESA DE CAPITAL</b>					567.500	-	-	567.500	-	-	567.500



# CAMPO GRANDE

## QUADRO DE DETALHAMENTO DE DESPESA - QDD

ORÇAMENTO ANO 2025  
R\$ 1,00

GESTÃO: PMCG - Administração Direta da PMCG

3000F - Secretaria Municipal de Infraestrutura e Serviços Públicos - SISEP

ESFERA FISCAL

ESPECIFICAÇÃO	Mod	GRUPO DE DESPESA						TOTAL	RECURSOS TESOURO	RECURSOS PRÓPRIOS INDIRETAS	OUTROS RECURSOS
		PESSOAL E ENCARGOS SOCIAIS	JUROS E ENCARGOS DA DÍVIDA	OUTRAS DESPESAS CORRENTE	INVESTIMENTOS	INVERSÕES FINANCEIRAS	AMORTIZAÇÃO DA DÍVIDA				
15 Urbanismo		26.577.390	-	317.616.602	229.843.490	5.000.000	-	579.037.481	297.674.493	-	281.362.988
15 122 Administração Geral		8.414.038	-	8.113.791	1.200.000	5.000.000	-	22.727.829	19.127.829	-	3.600.000
15 122 26 GESTÃO E MANUTENÇÃO DA SISEP		8.414.038	-	8.113.791	1.200.000	5.000.000	-	22.727.829	19.127.829	-	3.600.000
15 122 26 2036 ADMINISTRAÇÃO DA SISEP		8.414.038	-	8.113.791	1.200.000	5.000.000	-	22.727.829	19.127.829	-	3.600.000
	50	-	-	372.254	-	-	-	372.254	372.254	-	-
	90	7.680.888	-	7.741.537	1.200.000	5.000.000	-	21.622.425	18.022.425	-	3.600.000
	91	733.150	-	-	-	-	-	733.150	733.150	-	-
15 451 Infra-Estrutura Urbana		-	-	100.000	191.221.600	-	-	191.321.600	17.674.717	-	173.646.883
15 451 24 OBRAS DE INFRAESTRUTURA E GESTÃO DE SERVIÇOS URBANOS		-	-	100.000	191.221.600	-	-	191.321.600	17.674.717	-	173.646.883
15 451 24 2034 IMPLANTAÇÃO E QUALIFICAÇÃO DAS VIAS URBANAS.		-	-	100.000	132.004.110	-	-	132.104.110	11.776.713	-	120.327.398
	50	-	-	100.000	-	-	-	100.000	100.000	-	-
	90	-	-	-	132.004.110	-	-	132.004.110	11.676.713	-	120.327.398
15 451 24 2035 AMPLIAÇÃO E MANUTENÇÃO DOS PRÓPRIOS PÚBLICOS		-	-	-	31.988.917	-	-	31.988.917	3.687.575	-	28.301.342
	90	-	-	-	31.988.917	-	-	31.988.917	3.687.575	-	28.301.342



# CAMPO GRANDE

## QUADRO DE DETALHAMENTO DE DESPESA - QDD

ORÇAMENTO ANO 2025  
R\$ 1,00

GESTÃO: PMCG - Administração Direta da PMCG

3000F - Secretaria Municipal de Infraestrutura e Serviços Públicos - SISEP

ESFERA FISCAL

ESPECIFICAÇÃO	Mod	GRUPO DE DESPESA						TOTAL	RECURSOS TESOURO	RECURSOS PRÓPRIOS INDIRETAS	OUTROS RECURSOS
		PESSOAL E ENCARGOS SOCIAIS	JUROS E ENCARGOS DA DÍVIDA	OUTRAS DESPESAS CORRENTE	INVESTIMENTOS	INVERSÕES FINANCEIRAS	AMORTIZAÇÃO DA DÍVIDA				
15 Urbanismo		26.577.390	-	317.616.602	229.843.490	5.000.000	-	579.037.481	297.674.493	-	281.362.988
15 451 Infra-Estrutura Urbana		-	-	100.000	191.221.600	-	-	191.321.600	17.674.717	-	173.646.883
15 451 24 OBRAS DE INFRAESTRUTURA E GESTÃO DE SERVIÇOS URBANOS		-	-	100.000	191.221.600	-	-	191.321.600	17.674.717	-	173.646.883
15 451 24 2037 AÇÕES DE MANEJO E CONTENÇÃO DE ENCHENTES		-	-	-	27.228.573	-	-	27.228.573	2.210.429	-	25.018.144
	90	-	-	-	27.228.573	-	-	27.228.573	2.210.429	-	25.018.144
15 452 Serviços Urbanos		18.163.351	-	309.402.811	37.421.890	-	-	364.988.052	260.871.947	-	104.116.105
15 452 24 OBRAS DE INFRAESTRUTURA E GESTÃO DE SERVIÇOS URBANOS		18.163.351	-	309.402.811	37.421.890	-	-	364.988.052	260.871.947	-	104.116.105
15 452 24 2048 IMPLEMENTAÇÃO NAS AÇÕES DE SERVIÇOS PÚBLICOS		18.163.351	-	309.402.811	37.421.890	-	-	364.988.052	260.871.947	-	104.116.105
	90	15.595.860	-	309.402.811	37.421.890	-	-	362.420.561	258.304.456	-	104.116.105
	91	2.567.491	-	-	-	-	-	2.567.491	2.567.491	-	-



# CAMPO GRANDE

## QUADRO DE DETALHAMENTO DE DESPESA - QDD

ORÇAMENTO ANO 2025  
R\$ 1,00

GESTÃO: PMCG - Administração Direta da PMCG

3000F - Secretaria Municipal de Infraestrutura e Serviços Públicos - SISEP

ESFERA FISCAL

ESPECIFICAÇÃO	Mod	GRUPO DE DESPESA						TOTAL	RECURSOS TESOURO	RECURSOS PRÓPRIOS INDIRETAS	OUTROS RECURSOS
		PESSOAL E ENCARGOS SOCIAIS	JUROS E ENCARGOS DA DÍVIDA	OUTRAS DESPESAS CORRENTE	INVESTIMENTOS	INVERSÕES FINANCEIRAS	AMORTIZAÇÃO DA DÍVIDA				
26 Transporte		8.430.145	-	325.399	222.163.476	-	-	230.919.020	137.230.372	-	93.688.648
26 782 Transporte Rodoviario		8.430.145	-	325.399	222.163.476	-	-	230.919.020	137.230.372	-	93.688.648
26 782 10 TRÂNSITO SEGURO E TRANSPORTE DE QUALIDADE		-	-	-	107.622.499	-	-	107.622.499	16.373.852	-	91.248.648
26 782 10 2038 AÇÕES DE MOBILIDADE E ACESSIBILIDADE NO TRÁFEGO URBANO		-	-	-	107.622.499	-	-	107.622.499	16.373.852	-	91.248.648
	90	-	-	-	107.622.499	-	-	107.622.499	16.373.852	-	91.248.648
26 782 24 OBRAS DE INFRAESTRUTURA E GESTÃO DE SERVIÇOS URBANOS		8.430.145	-	325.399	114.540.976	-	-	123.296.520	120.856.520	-	2.440.000
26 782 24 2049 GESTÃO E MANUTENÇÃO DE SERVIÇOS URBANOS.		8.430.145	-	325.399	114.540.976	-	-	123.296.520	120.856.520	-	2.440.000
	90	7.743.650	-	325.399	114.540.976	-	-	122.610.025	120.170.025	-	2.440.000
	91	686.495	-	-	-	-	-	686.495	686.495	-	-
<b>TOTAL</b>		35.007.535	-	317.942.000	452.006.966	5.000.000	-	809.956.501	434.904.865	-	375.051.636
<b>TOTAL SEGURIDADE SOCIAL</b>		-	-	-	-	-	-	-	-	-	-
<b>TOTAL FISCAL</b>		35.007.535	-	317.942.000	452.006.966	5.000.000	-	809.956.501	434.904.865	-	375.051.636
<b>PROJETO</b>		-	-	-	-	-	-	-	-	-	-
<b>ATIVIDADE</b>		35.007.535	-	317.942.000	452.006.966	5.000.000	-	809.956.501	434.904.865	-	375.051.636
<b>DESPESA CORRENTE</b>		35.007.535	-	317.942.000				352.949.535	284.356.120	-	68.593.415





# CAMPO GRANDE

## QUADRO DE DETALHAMENTO DE DESPESA - QDD

ORÇAMENTO ANO 2025  
R\$ 1,00

GESTÃO: PMCG - Administração Direta da PMCG

3000F - Secretaria Municipal de Infraestrutura e Serviços Públicos - SISEP

ESFERA FISCAL

ESPECIFICAÇÃO	Mod	GRUPO DE DESPESA							TOTAL	RECURSOS TESOURO	RECURSOS PRÓPRIOS INDIRETAS	OUTROS RECURSOS
		PESSOAL E ENCARGOS SOCIAIS	JUROS E ENCARGOS DA DÍVIDA	OUTRAS DESPESAS CORRENTE	INVESTIMENTOS	INVERSÕES FINANCEIRAS	AMORTIZAÇÃO DA DÍVIDA					
DESPESA DE CAPITAL					452.006.966	5.000.000	-	457.006.966	150.548.745	-	306.458.221	



# CAMPO GRANDE

## QUADRO DE DETALHAMENTO DE DESPESA - QDD

ORÇAMENTO ANO 2025  
R\$ 1,00

GESTÃO: PMCG - Administração Direta da PMCG

3100F - Secretaria Municipal de Meio Ambiente e Gestão Urbana - SEMADUR

ESFERA FISCAL

ESPECIFICAÇÃO	Mod	GRUPO DE DESPESA						TOTAL	RECURSOS TESOURO	RECURSOS PRÓPRIOS INDIRETAS	OUTROS RECURSOS
		PESSOAL E ENCARGOS SOCIAIS	JUROS E ENCARGOS DA DÍVIDA	OUTRAS DESPESAS CORRENTE	INVESTIMENTOS	INVERSÕES FINANCEIRAS	AMORTIZAÇÃO DA DÍVIDA				
15 Urbanismo		23.380.024	-	4.645.820	102.100	-	-	28.127.944	28.127.944	-	-
15 451 Infra-Estrutura Urbana		15.867.732	-	3.191.720	100.000	-	-	19.159.452	19.159.452	-	-
15 451 39 DESENVOLVIMENTO URBANO E GESTÃO DEMOCRÁTICA E PARTICIPATIVA		15.867.732	-	3.191.720	100.000	-	-	19.159.452	19.159.452	-	-
15 451 39 2057 GESTÃO URBANA		15.867.732	-	3.191.720	100.000	-	-	19.159.452	19.159.452	-	-
	90	11.802.382	-	1.549.720	100.000	-	-	13.452.102	13.452.102	-	-
	91	4.065.350	-	1.642.000	-	-	-	5.707.350	5.707.350	-	-
15 452 Serviços Urbanos		7.512.292	-	1.454.100	2.100	-	-	8.968.492	8.968.492	-	-
15 452 39 DESENVOLVIMENTO URBANO E GESTÃO DEMOCRÁTICA E PARTICIPATIVA		7.512.292	-	1.454.100	2.100	-	-	8.968.492	8.968.492	-	-
15 452 39 2056 GESTÃO IMOBILIÁRIA		7.512.292	-	1.454.100	2.100	-	-	8.968.492	8.968.492	-	-
	90	7.512.292	-	168.100	2.100	-	-	7.682.492	7.682.492	-	-
	91	-	-	1.286.000	-	-	-	1.286.000	1.286.000	-	-
18 Gestão Ambiental		28.961.631	-	20.672.392	1.597.403	-	-	51.231.426	51.231.426	-	-
18 541 Preservação e Conservação Ambiental		28.961.631	-	20.672.392	1.597.403	-	-	51.231.426	51.231.426	-	-
18 541 36 GESTÃO AMBIENTAL EFICIENTE		10.622.510	-	10.777.200	880.000	-	-	22.279.710	22.279.710	-	-
18 541 36 2045 OPERACIONALIZAÇÃO DA GESTÃO AMBIENTAL		10.622.510	-	10.777.200	880.000	-	-	22.279.710	22.279.710	-	-
	50	-	-	150.000	-	-	-	150.000	150.000	-	-
	90	8.253.692	-	9.503.200	880.000	-	-	18.636.892	18.636.892	-	-



# CAMPO GRANDE

## QUADRO DE DETALHAMENTO DE DESPESA - QDD

ORÇAMENTO ANO 2025  
R\$ 1,00

**GESTÃO: PMCG - Administracao Direta da PMCG**

**3100F - Secretaria Municipal de Meio Ambiente e Gestão Urbana - SEMADUR**

**ESFERA FISCAL**

ESPECIFICAÇÃO	Mod	GRUPO DE DESPESA						TOTAL	RECURSOS TESOURO	RECURSOS PRÓPRIOS INDIRETAS	OUTROS RECURSOS
		PESSOAL E ENCARGOS SOCIAIS	JUROS E ENCARGOS DA DÍVIDA	OUTRAS DESPESAS CORRENTE	INVESTIMENTOS	INVERSÕES FINANCEIRAS	AMORTIZAÇÃO DA DÍVIDA				
18 Gestao Ambiental		28.961.631	-	20.672.392	1.597.403	-	-	51.231.426	51.231.426	-	-
18 541 Preservacao e Conservacao Ambiental		28.961.631	-	20.672.392	1.597.403	-	-	51.231.426	51.231.426	-	-
18 541 36 GESTÃO AMBIENTAL EFICIENTE		10.622.510	-	10.777.200	880.000	-	-	22.279.710	22.279.710	-	-
18 541 36 2045 OPERACIONALIZAÇÃO DA GESTÃO AMBIENTAL		10.622.510	-	10.777.200	880.000	-	-	22.279.710	22.279.710	-	-
	91	2.368.818	-	1.124.000	-	-	-	3.492.818	3.492.818	-	-
18 541 37 GESTÃO E MANUTENÇÃO DA SEMADUR		18.339.121	-	9.895.192	717.403	-	-	28.951.716	28.951.716	-	-
18 541 37 2046 ADMINISTRAÇÃO DA SEMADUR		18.339.121	-	9.895.192	717.403	-	-	28.951.716	28.951.716	-	-
	50	-	-	1.572.940	-	-	-	1.572.940	1,572.940	-	-
	90	13.707.410	-	8.086.252	717.403	-	-	22.511.065	22,511.065	-	-
	91	4.631.711	-	236.000	-	-	-	4.867.711	4,867.711	-	-
<b>TOTAL</b>		<b>52.341.655</b>	<b>-</b>	<b>25.318.212</b>	<b>1.699.503</b>	<b>-</b>	<b>-</b>	<b>79.359.370</b>	<b>79.359.370</b>	<b>-</b>	<b>-</b>
<b>TOTAL SEGURIDADE SOCIAL</b>		<b>-</b>	<b>-</b>	<b>-</b>	<b>-</b>	<b>-</b>	<b>-</b>	<b>-</b>	<b>-</b>	<b>-</b>	<b>-</b>
<b>TOTAL FISCAL</b>		<b>52.341.655</b>	<b>-</b>	<b>25.318.212</b>	<b>1.699.503</b>	<b>-</b>	<b>-</b>	<b>79.359.370</b>	<b>79.359.370</b>	<b>-</b>	<b>-</b>
<b>PROJETO</b>		<b>-</b>	<b>-</b>	<b>-</b>	<b>-</b>	<b>-</b>	<b>-</b>	<b>-</b>	<b>-</b>	<b>-</b>	<b>-</b>
<b>ATIVIDADE</b>		<b>52.341.655</b>	<b>-</b>	<b>25.318.212</b>	<b>1.699.503</b>	<b>-</b>	<b>-</b>	<b>79.359.370</b>	<b>79.359.370</b>	<b>-</b>	<b>-</b>
<b>DESPESA CORRENTE</b>		<b>52.341.655</b>	<b>-</b>	<b>25.318.212</b>	<b>-</b>	<b>-</b>	<b>-</b>	<b>77.659.867</b>	<b>77.659.867</b>	<b>-</b>	<b>-</b>
<b>DESPESA DE CAPITAL</b>		<b>-</b>	<b>-</b>	<b>-</b>	<b>1.699.503</b>	<b>-</b>	<b>-</b>	<b>1.699.503</b>	<b>1.699.503</b>	<b>-</b>	<b>-</b>



# CAMPO GRANDE

## QUADRO DE DETALHAMENTO DE DESPESA - QDD

ORÇAMENTO ANO 2025  
R\$ 1,00

GESTÃO: PMCG - Administração Direta da PMCG

3200F - Secretaria Municipal de Inovação, Desenvolvimento Econômico e Agronegócio - SIDAGRO

ESFERA FISCAL

ESPECIFICAÇÃO	Mod	GRUPO DE DESPESA						TOTAL	RECURSOS TESOURO	RECURSOS PRÓPRIOS INDIRETAS	OUTROS RECURSOS
		PESSOAL E ENCARGOS SOCIAIS	JUROS E ENCARGOS DA DÍVIDA	OUTRAS DESPESAS CORRENTE	INVESTIMENTOS	INVERSÕES FINANCEIRAS	AMORTIZAÇÃO DA DÍVIDA				
19 Ciencia e Tecnologia		1.386.660	-	587.000	2.757.000	-	-	4.730.660	2.291.660	-	2.439.000
19 573 Difusao do Conhecimento Cientifico e Tecnologico		1.386.660	-	587.000	2.757.000	-	-	4.730.660	2.291.660	-	2.439.000
19 573 16 FOMENTO AO DESENVOLVIMENTO ECONÔMICO, SOCIAL E SUSTENTÁVEL		1.386.660	-	587.000	2.757.000	-	-	4.730.660	2.291.660	-	2.439.000
19 573 16 2028 FOMENTO A CIÊNCIA E TECNOLOGIA		1.386.660	-	587.000	2.757.000	-	-	4.730.660	2.291.660	-	2.439.000
	90	1.226.660	-	587.000	2.757.000	-	-	4.570.660	2.131.660	-	2.439.000
	91	160.000	-	-	-	-	-	160.000	160.000	-	-
20 Agricultura		6.307.200	-	5.840.930	1.557.000	-	-	13.705.130	9.944.130	-	3.761.000
20 122 Administracao Geral		4.623.200	-	3.511.000	30.000	-	-	8.164.200	7.098.200	-	1.066.000
20 122 17 GESTÃO E MANUTENÇÃO DA SEDESC.		4.623.200	-	3.511.000	30.000	-	-	8.164.200	7.098.200	-	1.066.000
20 122 17 2030 ADMINISTRAÇÃO DA SEDESC.		4.623.200	-	3.511.000	30.000	-	-	8.164.200	7.098.200	-	1.066.000
	50	-	-	200.000	-	-	-	200.000	200.000	-	-
	90	4.353.200	-	2.511.000	30.000	-	-	6.894.200	5.828.200	-	1.066.000
	91	270.000	-	800.000	-	-	-	1.070.000	1.070.000	-	-





# CAMPO GRANDE

## QUADRO DE DETALHAMENTO DE DESPESA - QDD

ORÇAMENTO ANO 2025  
R\$ 1,00

GESTÃO: PMCG - Administração Direta da PMCG

3200F - Secretaria Municipal de Inovação, Desenvolvimento Econômico e Agronegócio - SIDAGRO

ESFERA FISCAL

ESPECIFICAÇÃO	Mod	GRUPO DE DESPESA							TOTAL	RECURSOS TESOURO	RECURSOS PRÓPRIOS INDIRETAS	OUTROS RECURSOS
		PESSOAL E ENCARGOS SOCIAIS	JUROS E ENCARGOS DA DÍVIDA	OUTRAS DESPESAS CORRENTE	INVESTIMENTOS	INVERSÕES FINANCEIRAS	AMORTIZAÇÃO DA DÍVIDA					
20 Agricultura		6.307.200	-	5.840.930	1.557.000	-	-	13.705.130	9.944.130	-	3.761.000	
20 601 Promocao da Producao Vegetal		1.684.000	-	2.329.930	1.527.000	-	-	5.540.930	2.845.930	-	2.695.000	
20 601 16 FOMENTO AO DESENVOLVIMENTO ECONÔMICO, SOCIAL E SUSTENTÁVEL		1.684.000	-	2.329.930	1.527.000	-	-	5.540.930	2.845.930	-	2.695.000	
20 601 16 2025 FOMENTO AO AGRONEGÓCIO		1.684.000	-	2.329.930	1.527.000	-	-	5.540.930	2.845.930	-	2.695.000	
	90	1.614.000	-	1.529.930	1.527.000	-	-	4.670.930	1.975.930	-	2.695.000	
	91	70.000	-	800.000	-	-	-	870.000	870.000	-	-	
22 Industria		-	-	176.000	9.000	-	-	185.000	171.000	-	14.000	
22 661 Promocao Industrial		-	-	176.000	9.000	-	-	185.000	171.000	-	14.000	
22 661 16 FOMENTO AO DESENVOLVIMENTO ECONÔMICO, SOCIAL E SUSTENTÁVEL		-	-	176.000	9.000	-	-	185.000	171.000	-	14.000	
22 661 16 2026 FOMENTO A INDUSTRIA		-	-	176.000	9.000	-	-	185.000	171.000	-	14.000	
	90	-	-	76.000	9.000	-	-	85.000	71.000	-	14.000	
	91	-	-	100.000	-	-	-	100.000	100.000	-	-	



# CAMPO GRANDE

## QUADRO DE DETALHAMENTO DE DESPESA - QDD

ORÇAMENTO ANO 2025  
R\$ 1,00

GESTÃO: PMCG - Administração Direta da PMCG

3200F - Secretaria Municipal de Inovação, Desenvolvimento Econômico e Agronegócio - SIDAGRO

ESFERA FISCAL

ESPECIFICAÇÃO	Mod	GRUPO DE DESPESA						TOTAL	RECURSOS TESOURO	RECURSOS PRÓPRIOS INDIRETAS	OUTROS RECURSOS
		PESSOAL E ENCARGOS SOCIAIS	JUROS E ENCARGOS DA DÍVIDA	OUTRAS DESPESAS CORRENTE	INVESTIMENTOS	INVERSÕES FINANCEIRAS	AMORTIZAÇÃO DA DÍVIDA				
23 Comercio e Servicos		516.660	-	747.000	163.000	-	-	1.426.660	1.186.660	-	240.000
23 691 Promocao Comercial		516.660	-	747.000	163.000	-	-	1.426.660	1.186.660	-	240.000
23 691 16 FOMENTO AO DESENVOLVIMENTO ECONÔMICO, SOCIAL E SUSTENTÁVEL		516.660	-	747.000	163.000	-	-	1.426.660	1.186.660	-	240.000
23 691 16 2027 FOMENTO AO COMÉRCIO E SERVIÇO		516.660	-	747.000	163.000	-	-	1.426.660	1.186.660	-	240.000
	50	-	-	100.000	-	-	-	100.000	100.000	-	-
	90	436.660	-	147.000	163.000	-	-	746.660	506.660	-	240.000
	91	80.000	-	500.000	-	-	-	580.000	580.000	-	-
<b>TOTAL</b>		8.210.520	-	7.350.930	4.486.000	-	-	20.047.450	13.593.450	-	6.454.000
<b>TOTAL SEGURIDADE SOCIAL</b>		-	-	-	-	-	-	-	-	-	-
<b>TOTAL FISCAL</b>		8.210.520	-	7.350.930	4.486.000	-	-	20.047.450	13.593.450	-	6.454.000
<b>PROJETO</b>		-	-	-	-	-	-	-	-	-	-
<b>ATIVIDADE</b>		8.210.520	-	7.350.930	4.486.000	-	-	20.047.450	13.593.450	-	6.454.000
<b>DESPESA CORRENTE</b>		8.210.520	-	7.350.930	-	-	-	15.561.450	12.770.450	-	2.791.000
<b>DESPESA DE CAPITAL</b>		-	-	-	4.486.000	-	-	4.486.000	823.000	-	3.663.000



# CAMPO GRANDE

## QUADRO DE DETALHAMENTO DE DESPESA - QDD

ORÇAMENTO ANO 2025  
R\$ 1,00

**GESTÃO: FMPTEC - FUNDO MUN.PROM.TECN.APLICADA AS CADEIAS PRODUTIVAS-FMPTEC**  
**3210F - FUNDO MUNICIPAL DE PROMOÇÃO DA TECNOLOGIA APLICADA ÀS CADEIAS PRODUTIVAS - FMPTEC** **ESFERA FISCAL**

ESPECIFICAÇÃO	Mod	GRUPO DE DESPESA						TOTAL	RECURSOS TESOURO	RECURSOS PRÓPRIOS INDIRETAS	OUTROS RECURSOS
		PESSOAL E ENCARGOS SOCIAIS	JUROS E ENCARGOS DA DÍVIDA	OUTRAS DESPESAS CORRENTE	INVESTIMENTOS	INVERSÕES FINANCEIRAS	AMORTIZAÇÃO DA DÍVIDA				
19 Ciencia e Tecnologia		-	-	1.000.000	1.000.000	-	-	2.000.000	-	-	2.000.000
19 573 Difusao do Conhecimento Cientifico e Tecnologico		-	-	1.000.000	1.000.000	-	-	2.000.000	-	-	2.000.000
19 573 16 FOMENTO AO DESENVOLVIMENTO ECONÔMICO, SOCIAL E SUSTENTÁVEL		-	-	1.000.000	1.000.000	-	-	2.000.000	-	-	2.000.000
19 573 16 4068 OPERACIONALIZAÇÃO DO FMPTEC		-	-	1.000.000	1.000.000	-	-	2.000.000	-	-	2.000.000
	90	-	-	1.000.000	1.000.000	-	-	2.000.000	-	-	2.000.000
<b>TOTAL</b>		-	-	1.000.000	1.000.000	-	-	2.000.000			2.000.000
<b>TOTAL SEGURIDADE SOCIAL</b>		-	-	-	-	-	-	-	-	-	-
<b>TOTAL FISCAL</b>		-	-	1.000.000	1.000.000	-	-	2.000.000	-	-	2.000.000
<b>PROJETO</b>		-	-	-	-	-	-	-	-	-	-
<b>ATIVIDADE</b>		-	-	1.000.000	1.000.000	-	-	2.000.000	-	-	2.000.000
<b>DESPESA CORRENTE</b>		-	-	1.000.000				1.000.000	-	-	1.000.000
<b>DESPESA DE CAPITAL</b>					1.000.000	-	-	1.000.000	-	-	1.000.000



# CAMPO GRANDE

## QUADRO DE DETALHAMENTO DE DESPESA - QDD

ORÇAMENTO ANO 2025  
R\$ 1,00

**GESTÃO: FMAU - FUNDO MUNICIPAL DE FOMENTO AO AGRONEGOCIO - FUNDAGRO**

**3220F - FUNDO MUNICIPAL DE FOMENTO AO AGRONEGOCIO - FUNDAGRO**

**ESFERA FISCAL**

ESPECIFICAÇÃO	Mod	GRUPO DE DESPESA						TOTAL	RECURSOS TESOURO	RECURSOS PRÓPRIOS INDIRETAS	OUTROS RECURSOS
		PESSOAL E ENCARGOS SOCIAIS	JUROS E ENCARGOS DA DÍVIDA	OUTRAS DESPESAS CORRENTE	INVESTIMENTOS	INVERSÕES FINANCEIRAS	AMORTIZAÇÃO DA DÍVIDA				
20 Agricultura		-	-	1.000.000	1.000.000	-	-	2.000.000	-	-	2.000.000
20 601 Promocao da Producao Vegetal		-	-	1.000.000	1.000.000	-	-	2.000.000	-	-	2.000.000
20 601 16 FOMENTO AO DESENVOLVIMENTO ECONÔMICO, SOCIAL E SUSTENTÁVEL		-	-	1.000.000	1.000.000	-	-	2.000.000	-	-	2.000.000
20 601 16 4069 OPERACIONALIZAÇÃO DO FUNDO MUNICIPAL DA AGRICULTURA URBANA - FMAU		-	-	1.000.000	1.000.000	-	-	2.000.000	-	-	2.000.000
	90	-	-	1.000.000	1.000.000	-	-	2.000.000	-	-	2.000.000
<b>TOTAL</b>		-	-	1.000.000	1.000.000	-	-	2.000.000			2.000.000
<b>TOTAL SEGURIDADE SOCIAL</b>		-	-	-	-	-	-	-	-	-	-
<b>TOTAL FISCAL</b>		-	-	1.000.000	1.000.000	-	-	2.000.000	-	-	2.000.000
<b>PROJETO</b>		-	-	-	-	-	-	-	-	-	-
<b>ATIVIDADE</b>		-	-	1.000.000	1.000.000	-	-	2.000.000	-	-	2.000.000
<b>DESPESA CORRENTE</b>		-	-	1.000.000				1.000.000	-	-	1.000.000
<b>DESPESA DE CAPITAL</b>					1.000.000	-	-	1.000.000	-	-	1.000.000





# CAMPO GRANDE

## QUADRO DE DETALHAMENTO DE DESPESA - QDD

ORÇAMENTO ANO 2025  
R\$ 1,00

GESTÃO: PMCG - Administração Direta da PMCG

3600F - Controladoria-Geral de Fiscalização e Transparência - CGM

ESFERA FISCAL

ESPECIFICAÇÃO	Mod	GRUPO DE DESPESA							TOTAL	RECURSOS TESOURO	RECURSOS PRÓPRIOS INDIRETAS	OUTROS RECURSOS
		PESSOAL E ENCARGOS SOCIAIS	JUROS E ENCARGOS DA DÍVIDA	OUTRAS DESPESAS CORRENTE	INVESTIMENTOS	INVERSÕES FINANCEIRAS	AMORTIZAÇÃO DA DÍVIDA					
4 Administração		6.835.985	-	4.327.059	330.900	-	-	11.493.944	11.493.944	-	-	
4 124 Controle Interno		6.835.985	-	4.327.059	330.900	-	-	11.493.944	11.493.944	-	-	
4 124 6 CAMPO GRANDE + TRANSPARENTE E OTIMIZADA.		4.030.780	-	2.167.000	1.000	-	-	6.198.780	6.198.780	-	-	
4 124 6 2023 AÇÕES DE CONTROLE, FISCALIZAÇÃO E TRANSPARÊNCIA		4.030.780	-	2.167.000	1.000	-	-	6.198.780	6.198.780	-	-	
	90	3.796.780	-	2.011.000	1.000	-	-	5.808.780	5.808.780	-	-	
	91	234.000	-	156.000	-	-	-	390.000	390.000	-	-	
4 124 15 GESTÃO E MANUENÇÃO DA CGM.		2.805.205	-	2.160.059	329.900	-	-	5.295.164	5.295.164	-	-	
4 124 15 2024 ADMINISTRAÇÃO DA CGM.		2.805.205	-	2.160.059	329.900	-	-	5.295.164	5.295.164	-	-	
	50	-	-	39.552	-	-	-	39.552	39.552	-	-	
	90	2.631.135	-	1.974.507	329.900	-	-	4.935.542	4.935.542	-	-	
	91	174.070	-	146.000	-	-	-	320.070	320.070	-	-	
<b>TOTAL</b>		<b>6.835.985</b>	<b>-</b>	<b>4.327.059</b>	<b>330.900</b>	<b>-</b>	<b>-</b>	<b>11.493.944</b>	<b>11.493.944</b>			
<b>TOTAL SEGURIDADE SOCIAL</b>		-	-	-	-	-	-	-	-	-	-	
<b>TOTAL FISCAL</b>		<b>6.835.985</b>	<b>-</b>	<b>4.327.059</b>	<b>330.900</b>	<b>-</b>	<b>-</b>	<b>11.493.944</b>	<b>11.493.944</b>	<b>-</b>	<b>-</b>	
<b>PROJETO</b>		-	-	-	-	-	-	-	-	-	-	
<b>ATIVIDADE</b>		<b>6.835.985</b>	<b>-</b>	<b>4.327.059</b>	<b>330.900</b>	<b>-</b>	<b>-</b>	<b>11.493.944</b>	<b>11.493.944</b>	<b>-</b>	<b>-</b>	
<b>DESPESA CORRENTE</b>		<b>6.835.985</b>	<b>-</b>	<b>4.327.059</b>				<b>11.163.044</b>	<b>11.163.044</b>	<b>-</b>	<b>-</b>	



# CAMPO GRANDE

## QUADRO DE DETALHAMENTO DE DESPESA - QDD

ORÇAMENTO ANO 2025  
R\$ 1,00

GESTÃO: PMCG - Administração Direta da PMCG

3600F - Controladoria-Geral de Fiscalização e Transparência - CGM

ESFERA FISCAL

ESPECIFICAÇÃO	Mod	GRUPO DE DESPESA							TOTAL	RECURSOS TESOURO	RECURSOS PRÓPRIOS INDIRETAS	OUTROS RECURSOS
		PESSOAL E ENCARGOS SOCIAIS	JUROS E ENCARGOS DA DÍVIDA	OUTRAS DESPESAS CORRENTE	INVESTIMENTOS	INVERSÕES FINANCEIRAS	AMORTIZAÇÃO DA DÍVIDA					
DESPESA DE CAPITAL					330.900	-	-	330.900	330.900	-	-	



# CAMPO GRANDE

## QUADRO DE DETALHAMENTO DE DESPESA - QDD

ORÇAMENTO ANO 2025  
R\$ 1,00

GESTÃO: PMCG - Administração Direta da PMCG

3700F - Secretaria Municipal de Cultura e Turismo - SECTUR

ESFERA FISCAL

ESPECIFICAÇÃO	Mod	GRUPO DE DESPESA						TOTAL	RECURSOS TESOURO	RECURSOS PRÓPRIOS INDIRETAS	OUTROS RECURSOS
		PESSOAL E ENCARGOS SOCIAIS	JUROS E ENCARGOS DA DÍVIDA	OUTRAS DESPESAS CORRENTE	INVESTIMENTOS	INVERSÕES FINANCEIRAS	AMORTIZAÇÃO DA DÍVIDA				
13 Cultura		4.576.000	-	21.643.000	12.870.000	-	-	39.089.000	32.850.000	-	6.239.000
13 391 Patrimônio Histórico, Artístico e Arqueológico		-	-	8.334.000	3.771.000	-	-	12.105.000	8.444.000	-	3.661.000
13 391 51 PROMOÇÃO E INCENTIVO À CULTURA DE CAMPO GRANDE		-	-	8.334.000	3.771.000	-	-	12.105.000	8.444.000	-	3.661.000
13 391 51 2067 PATRIMÔNIO HISTÓRICO E CULTURAL DO MUNICÍPIO.		-	-	8.334.000	3.771.000	-	-	12.105.000	8.444.000	-	3.661.000
	90	-	-	8.333.000	3.771.000	-	-	12.104.000	8.443.000	-	3.661.000
	91	-	-	1.000	-	-	-	1.000	1.000	-	-
13 392 Difusão Cultural		4.576.000	-	13.309.000	9.099.000	-	-	26.984.000	24.406.000	-	2.578.000
13 392 51 PROMOÇÃO E INCENTIVO À CULTURA DE CAMPO GRANDE		-	-	7.101.000	7.071.000	-	-	14.172.000	11.830.000	-	2.342.000
13 392 51 2066 IMPLEMENTAR E FORTALECER AÇÕES E FOMENTO, FORMAÇÃO, DIFUSÃO DA CULTURA E DAS ARTES		-	-	7.101.000	7.071.000	-	-	14.172.000	11.830.000	-	2.342.000
	90	-	-	7.100.000	7.071.000	-	-	14.171.000	11.829.000	-	2.342.000
	91	-	-	1.000	-	-	-	1.000	1.000	-	-
13 392 52 GESTÃO E MANUTENÇÃO DA SECTUR		4.576.000	-	6.208.000	2.028.000	-	-	12.812.000	12.576.000	-	236.000
13 392 52 2068 ADMINISTRAÇÃO DA SECTUR		4.576.000	-	6.208.000	2.028.000	-	-	12.812.000	12.576.000	-	236.000
	90	3.836.000	-	6.058.000	2.028.000	-	-	11.922.000	11.686.000	-	236.000



# CAMPO GRANDE

## QUADRO DE DETALHAMENTO DE DESPESA - QDD

ORÇAMENTO ANO 2025  
R\$ 1,00

**GESTÃO: PMCG - Administracao Direta da PMCG**

**3700F - Secretaria Municipal de Cultura e Turismo - SECTUR**

**ESFERA FISCAL**

ESPECIFICAÇÃO	Mod	GRUPO DE DESPESA						TOTAL	RECURSOS TESOURO	RECURSOS PRÓPRIOS INDIRETAS	OUTROS RECURSOS
		PESSOAL E ENCARGOS SOCIAIS	JUROS E ENCARGOS DA DÍVIDA	OUTRAS DESPESAS CORRENTE	INVESTIMENTOS	INVERSÕES FINANCEIRAS	AMORTIZAÇÃO DA DÍVIDA				
13 Cultura		4.576.000	-	21.643.000	12.870.000	-	-	39.089.000	32.850.000	-	6.239.000
13 392 Difusao Cultural		4.576.000	-	13.309.000	9.099.000	-	-	26.984.000	24.406.000	-	2.578.000
13 392 52 GESTÃO E MANUTENÇÃO DA SECTUR		4.576.000	-	6.208.000	2.028.000	-	-	12.812.000	12.576.000	-	236.000
13 392 52 2068 ADMINISTRAÇÃO DA SECTUR		4.576.000	-	6.208.000	2.028.000	-	-	12.812.000	12.576.000	-	236.000
	91	740.000	-	150.000	-	-	-	890.000	890.000	-	-
23 Comercio e Servicos		1.252.000	-	2.505.000	794.500	-	-	4.551.500	3.710.500	-	841.000
23 695 Turismo		1.252.000	-	2.505.000	794.500	-	-	4.551.500	3.710.500	-	841.000
23 695 16 FOMENTO AO DESENVOLVIMENTO ECONÔMICO, SOCIAL E SUSTENTÁVEL		1.252.000	-	2.505.000	794.500	-	-	4.551.500	3.710.500	-	841.000
23 695 16 2071 FOMENTO AO TURISMO		1.252.000	-	2.505.000	794.500	-	-	4.551.500	3.710.500	-	841.000
	50	-	-	1.272.000	-	-	-	1.272.000	1.272.000	-	-
	90	522.000	-	1.073.000	794.500	-	-	2.389.500	1.548.500	-	841.000
	91	730.000	-	160.000	-	-	-	890.000	890.000	-	-
<b>TOTAL</b>		<b>5.828.000</b>	<b>-</b>	<b>24.148.000</b>	<b>13.664.500</b>	<b>-</b>	<b>-</b>	<b>43.640.500</b>	<b>36.560.500</b>	<b>-</b>	<b>7.080.000</b>
<b>TOTAL SEGURIDADE SOCIAL</b>		<b>-</b>	<b>-</b>	<b>-</b>	<b>-</b>	<b>-</b>	<b>-</b>	<b>-</b>	<b>-</b>	<b>-</b>	<b>-</b>
<b>TOTAL FISCAL</b>		<b>5.828.000</b>	<b>-</b>	<b>24.148.000</b>	<b>13.664.500</b>	<b>-</b>	<b>-</b>	<b>43.640.500</b>	<b>36.560.500</b>	<b>-</b>	<b>7.080.000</b>
<b>PROJETO</b>		<b>-</b>	<b>-</b>	<b>-</b>	<b>-</b>	<b>-</b>	<b>-</b>	<b>-</b>	<b>-</b>	<b>-</b>	<b>-</b>
<b>ATIVIDADE</b>		<b>5.828.000</b>	<b>-</b>	<b>24.148.000</b>	<b>13.664.500</b>	<b>-</b>	<b>-</b>	<b>43.640.500</b>	<b>36.560.500</b>	<b>-</b>	<b>7.080.000</b>





# CAMPO GRANDE

## QUADRO DE DETALHAMENTO DE DESPESA - QDD

ORÇAMENTO ANO 2025  
R\$ 1,00

GESTÃO: PMCG - Administração Direta da PMCG

3700F - Secretaria Municipal de Cultura e Turismo - SECTUR

ESFERA FISCAL

ESPECIFICAÇÃO	Mod	GRUPO DE DESPESA							TOTAL	RECURSOS TESOURO	RECURSOS PRÓPRIOS INDIRETAS	OUTROS RECURSOS
		PESSOAL E ENCARGOS SOCIAIS	JUROS E ENCARGOS DA DÍVIDA	OUTRAS DESPESAS CORRENTE	INVESTIMENTOS	INVERSÕES FINANCEIRAS	AMORTIZAÇÃO DA DÍVIDA					
DESPESA CORRENTE		5.828.000	-	24.148.000				29.976.000	27.136.000	-	2.840.000	
DESPESA DE CAPITAL					13.664.500	-	-	13.664.500	9.424.500	-	4.240.000	





**CAMPO GRANDE**  
**QUADRO DE DETALHAMENTO DE DESPESA - QDD**

**ORÇAMENTO ANO 2025**  
**R\$ 1,00**

**GESTÃO: PMCG - Administracao Direta da PMCG**

**3800F - Secretaria Especial de Segurança e Defesa Social - SESDE**

**ESFERA FISCAL**

ESPECIFICAÇÃO	Mod	GRUPO DE DESPESA						TOTAL	RECURSOS TESOURO	RECURSOS PRÓPRIOS INDIRETAS	OUTROS RECURSOS
		PESSOAL E ENCARGOS SOCIAIS	JUROS E ENCARGOS DA DÍVIDA	OUTRAS DESPESAS CORRENTE	INVESTIMENTOS	INVERSÕES FINANCEIRAS	AMORTIZAÇÃO DA DÍVIDA				
<b>ATIVIDADE</b>		61.543.000	-	7.663.163	3.630.000	-	-	72.836.163	69.658.163	-	3.178.000
<b>DESPESA CORRENTE</b>		61.543.000	-	7.663.163				69.206.163	69.206.163	-	-
<b>DESPESA DE CAPITAL</b>					3.630.000	-	-	3.630.000	452.000	-	3.178.000



# CAMPO GRANDE

## QUADRO DE DETALHAMENTO DE DESPESA - QDD

ORÇAMENTO ANO 2025  
R\$ 1,00

GESTÃO: PMCG - Administração Direta da PMCG

3900F - Gabinete do Prefeito - GAPRE

ESFERA FISCAL

ESPECIFICAÇÃO	Mod	GRUPO DE DESPESA							TOTAL	RECURSOS TESOURO	RECURSOS PRÓPRIOS INDIRETAS	OUTROS RECURSOS
		PESSOAL E ENCARGOS SOCIAIS	JUROS E ENCARGOS DA DÍVIDA	OUTRAS DESPESAS CORRENTE	INVESTIMENTOS	INVERSÕES FINANCEIRAS	AMORTIZAÇÃO DA DÍVIDA					
4 Administração		19.443.000	-	27.516.000	504.000	-	-	47.463.000	47.463.000	-	-	
4 122 Administração Geral		19.443.000	-	27.516.000	504.000	-	-	47.463.000	47.463.000	-	-	
4 122 30 FORTALECIMENTO INSTITUCIONAL		19.443.000	-	27.516.000	504.000	-	-	47.463.000	47.463.000	-	-	
4 122 30 2063 OPERACIONALIZAÇÃO DA GESTÃO ESTRATÉGICA		6.227.000	-	1.715.000	409.000	-	-	8.351.000	8.351.000	-	-	
	90	6.029.000	-	1.647.000	409.000	-	-	8.085.000	8.085.000	-	-	
	91	198.000	-	68.000	-	-	-	266.000	266.000	-	-	
4 122 30 2072 APOIO INSTITUCIONAL AS AÇÕES DO MUNICÍPIO		13.216.000	-	25.801.000	95.000	-	-	39.112.000	39.112.000	-	-	
	90	12.855.000	-	25.677.000	95.000	-	-	38.627.000	38.627.000	-	-	
	91	361.000	-	124.000	-	-	-	485.000	485.000	-	-	
6 Segurança Pública		1.409.000	-	201.000	306.000	-	-	1.916.000	1.916.000	-	-	
6 182 Defesa Civil		1.409.000	-	201.000	306.000	-	-	1.916.000	1.916.000	-	-	
6 182 39 DESENVOLVIMENTO URBANO E GESTÃO DEMOCRÁTICA E PARTICIPATIVA		1.409.000	-	201.000	306.000	-	-	1.916.000	1.916.000	-	-	
6 182 39 2070 OPERACIONALIZAÇÃO DA DEFESA CIVIL.		1.409.000	-	201.000	306.000	-	-	1.916.000	1.916.000	-	-	
	90	1.396.000	-	141.000	306.000	-	-	1.843.000	1.843.000	-	-	
	91	13.000	-	60.000	-	-	-	73.000	73.000	-	-	





# CAMPO GRANDE

## QUADRO DE DETALHAMENTO DE DESPESA - QDD

ORÇAMENTO ANO 2025  
R\$ 1,00

GESTÃO: PMCG - Administração Direta da PMCG

3900F - Gabinete do Prefeito - GAPRE

ESFERA FISCAL

ESPECIFICAÇÃO	Mod	GRUPO DE DESPESA						TOTAL	RECURSOS TESOURO	RECURSOS PRÓPRIOS INDIRETAS	OUTROS RECURSOS
		PESSOAL E ENCARGOS SOCIAIS	JUROS E ENCARGOS DA DÍVIDA	OUTRAS DESPESAS CORRENTE	INVESTIMENTOS	INVERSÕES FINANCEIRAS	AMORTIZAÇÃO DA DÍVIDA				
8 Assistência Social		1.276.000	-	215.000	2.000	-	-	1.493.000	1.493.000	-	-
8 244 Assistência Comunitaria		1.276.000	-	215.000	2.000	-	-	1.493.000	1.493.000	-	-
8 244 18 PREFEITURA MAIS COMUNITÁRIA		1.276.000	-	215.000	2.000	-	-	1.493.000	1.493.000	-	-
8 244 18 2029 AÇÕES DE POLITICAS PÚBLICAS COMUNITÁRIA		1.276.000	-	215.000	2.000	-	-	1.493.000	1.493.000	-	-
	90	1.265.000	-	189.000	2.000	-	-	1.456.000	1.456.000	-	-
	91	11.000	-	26.000	-	-	-	37.000	37.000	-	-
14 Direitos da Cidadania		8.102.000	-	9.673.000	602.000	-	-	18.377.000	18.377.000	-	-
14 422 Direitos Individuais, Coletivos e Difusos		8.102.000	-	9.673.000	602.000	-	-	18.377.000	18.377.000	-	-
14 422 31 PROCON PRESENTE		4.368.000	-	761.000	476.000	-	-	5.605.000	5.605.000	-	-
14 422 31 2043 AÇÕES DE POLITICA DE DEFESA DO CONSUMIDOR		4.368.000	-	761.000	476.000	-	-	5.605.000	5.605.000	-	-
	90	4.338.000	-	739.000	476.000	-	-	5.553.000	5.553.000	-	-
	91	30.000	-	22.000	-	-	-	52.000	52.000	-	-
14 422 101 PROMOÇÃO DOS DIREITOS HUMANOS		3.734.000	-	8.912.000	126.000	-	-	12.772.000	12.772.000	-	-
14 422 101 1570 AÇÕES DE POLÍTICAS PÚBLICAS DE DIREITOS HUMANOS		3.734.000	-	8.912.000	126.000	-	-	12.772.000	12.772.000	-	-
	50	-	-	5.050.000	-	-	-	5.050.000	5.050.000	-	-
	90	3.599.000	-	3.842.000	126.000	-	-	7.567.000	7.567.000	-	-
	91	135.000	-	20.000	-	-	-	155.000	155.000	-	-



# CAMPO GRANDE

## QUADRO DE DETALHAMENTO DE DESPESA - QDD

ORÇAMENTO ANO 2025  
R\$ 1,00

GESTÃO: PMCG - Administracao Direta da PMCG

3900F - Gabinete do Prefeito - GAPRE

ESFERA FISCAL

ESPECIFICAÇÃO	Mod	GRUPO DE DESPESA						TOTAL	RECURSOS TESOURO	RECURSOS PRÓPRIOS INDIRETAS	OUTROS RECURSOS
		PESSOAL E ENCARGOS SOCIAIS	JUROS E ENCARGOS DA DÍVIDA	OUTRAS DESPESAS CORRENTE	INVESTIMENTOS	INVERSÕES FINANCEIRAS	AMORTIZAÇÃO DA DÍVIDA				
14 Direitos da Cidadania		8.102.000	-	9.673.000	602.000	-	-	18.377.000	18.377.000	-	-
14 422 Direitos Individuais, Coletivos e Difusos		8.102.000	-	9.673.000	602.000	-	-	18.377.000	18.377.000	-	-
14 422 101 PROMOÇÃO DOS DIREITOS HUMANOS		3.734.000	-	8.912.000	126.000	-	-	12.772.000	12.772.000	-	-
14 422 101 1570 AÇÕES DE POLÍTICAS PÚBLICAS DE DIREITOS HUMANOS		3.734.000	-	8.912.000	126.000	-	-	12.772.000	12.772.000	-	-
24 Comunicação		2.960.000	-	10.075.000	571.000	-	-	13.606.000	13.606.000	-	-
24 131 Comunicacao Social		2.960.000	-	10.075.000	571.000	-	-	13.606.000	13.606.000	-	-
24 131 30 FORTALECIMENTO INSTITUCIONAL		2.960.000	-	10.075.000	571.000	-	-	13.606.000	13.606.000	-	-
24 131 30 2069 AÇÕES DE DIVULGAÇÃO E PROMOÇÃO DAS ATIVIDADES E SERVIÇOS DO MUNICÍPIO		2.960.000	-	10.075.000	571.000	-	-	13.606.000	13.606.000	-	-
	90	2.922.000	-	10.067.000	571.000	-	-	13.560.000	13.560.000	-	-
	91	38.000	-	8.000	-	-	-	46.000	46.000	-	-
<b>TOTAL</b>		<b>33.190.000</b>	<b>-</b>	<b>47.680.000</b>	<b>1.985.000</b>	<b>-</b>	<b>-</b>	<b>82.855.000</b>	<b>82.855.000</b>	<b>-</b>	<b>-</b>
<b>TOTAL SEGURIDADE SOCIAL</b>		<b>-</b>	<b>-</b>	<b>-</b>	<b>-</b>	<b>-</b>	<b>-</b>	<b>-</b>	<b>-</b>	<b>-</b>	<b>-</b>
<b>TOTAL FISCAL</b>		<b>33.190.000</b>	<b>-</b>	<b>47.680.000</b>	<b>1.985.000</b>	<b>-</b>	<b>-</b>	<b>82.855.000</b>	<b>82.855.000</b>	<b>-</b>	<b>-</b>
<b>PROJETO</b>		<b>3.734.000</b>	<b>-</b>	<b>8.912.000</b>	<b>126.000</b>	<b>-</b>	<b>-</b>	<b>12.772.000</b>	<b>12.772.000</b>	<b>-</b>	<b>-</b>
<b>ATIVIDADE</b>		<b>29.456.000</b>	<b>-</b>	<b>38.768.000</b>	<b>1.859.000</b>	<b>-</b>	<b>-</b>	<b>70.083.000</b>	<b>70.083.000</b>	<b>-</b>	<b>-</b>



# CAMPO GRANDE

## QUADRO DE DETALHAMENTO DE DESPESA - QDD

ORÇAMENTO ANO 2025  
R\$ 1,00

GESTÃO: PMCG - Administracao Direta da PMCG

3900F - Gabinete do Prefeito - GAPRE

ESFERA FISCAL

ESPECIFICAÇÃO	Mod	GRUPO DE DESPESA						TOTAL	RECURSOS TESOURO	RECURSOS PRÓPRIOS INDIRETAS	OUTROS RECURSOS
		PESSOAL E ENCARGOS SOCIAIS	JUROS E ENCARGOS DA DÍVIDA	OUTRAS DESPESAS CORRENTE	INVESTIMENTOS	INVERSÕES FINANCEIRAS	AMORTIZAÇÃO DA DÍVIDA				
DESPESA CORRENTE		33.190.000	-	47.680.000				80.870.000	80.870.000	-	-
DESPESA DE CAPITAL					1.985.000			1.985.000	1.985.000	-	-



# CAMPO GRANDE

## QUADRO DE DETALHAMENTO DE DESPESA - QDD

ORÇAMENTO ANO 2025  
R\$ 1,00

**GESTÃO: PMCG - Administracao Direta da PMCG**

**4000F - Secretaria-Executiva de Compras Governamentais - SECOMP**

**ESFERA FISCAL**

ESPECIFICAÇÃO	Mod	GRUPO DE DESPESA						TOTAL	RECURSOS TESOURO	RECURSOS PRÓPRIOS INDIRETAS	OUTROS RECURSOS
		PESSOAL E ENCARGOS SOCIAIS	JUROS E ENCARGOS DA DÍVIDA	OUTRAS DESPESAS CORRENTE	INVESTIMENTOS	INVERSÕES FINANCEIRAS	AMORTIZAÇÃO DA DÍVIDA				
4 Administracao		9.625.567	-	1.970.626	120.510	-	-	11.716.704	11.716.704	-	-
4 122 Administracao Geral		9.625.567	-	1.970.626	120.510	-	-	11.716.704	11.716.704	-	-
4 122 30 FORTALECIMENTO INSTITUCIONAL		9.123.652	-	1.532.543	111.240	-	-	10.767.435	10.767.435	-	-
4 122 30 2060 OPERACIONALIZAÇÃO DAS COMPRAS GOVERNAMENTAIS		9.123.652	-	1.532.543	111.240	-	-	10.767.435	10.767.435	-	-
	90	8.544.350	-	1.454.543	111.240	-	-	10.110.133	10.110.133	-	-
	91	579.302	-	78.000	-	-	-	657.302	657.302	-	-
4 122 44 GESTÃO E MANUTENÇÃO DA SECOMP		501.915	-	438.084	9.270	-	-	949.269	949.269	-	-
4 122 44 2061 ADMINISTRAÇÃO DA SECOMP		501.915	-	438.084	9.270	-	-	949.269	949.269	-	-
	50	-	-	43.455	-	-	-	43.455	43.455	-	-
	90	501.915	-	394.628	9.270	-	-	905.813	905.813	-	-
<b>TOTAL</b>		9.625.567	-	1.970.626	120.510	-	-	11.716.704	11.716.704		
<b>TOTAL SEGURIDADE SOCIAL</b>		-	-	-	-	-	-	-	-	-	-
<b>TOTAL FISCAL</b>		9.625.567	-	1.970.626	120.510	-	-	11.716.704	11.716.704	-	-
<b>PROJETO</b>		-	-	-	-	-	-	-	-	-	-
<b>ATIVIDADE</b>		9.625.567	-	1.970.626	120.510	-	-	11.716.704	11.716.704	-	-
<b>DESPESA CORRENTE</b>		9.625.567	-	1.970.626				11.596.194	11.596.194	-	-
<b>DESPESA DE CAPITAL</b>					120.510	-	-	120.510	120.510	-	-





# CAMPO GRANDE

## QUADRO DE DETALHAMENTO DE DESPESA - QDD

ORÇAMENTO ANO 2025  
R\$ 1,00

GESTÃO: PMCG - Administração Direta da PMCG


4100F - Secretaria Municipal da Juventude - SEMJU

ESFERA FISCAL

ESPECIFICAÇÃO	Mod	GRUPO DE DESPESA							TOTAL	RECURSOS TESOURO	RECURSOS PRÓPRIOS INDIRETAS	OUTROS RECURSOS
		PESSOAL E ENCARGOS SOCIAIS	JUROS E ENCARGOS DA DÍVIDA	OUTRAS DESPESAS CORRENTE	INVESTIMENTOS	INVERSÕES FINANCEIRAS	AMORTIZAÇÃO DA DÍVIDA					
14 Direitos da Cidadania		3.147.640	-	2.907.925	500.000	-	-	6.555.565	5.872.565	-	683.000	
14 422 Direitos Individuais, Coletivos e Difusos		3.147.640	-	2.907.925	500.000	-	-	6.555.565	5.872.565	-	683.000	
14 422 103 JUVENTUDE CIDADÃ		3.147.640	-	2.907.925	500.000	-	-	6.555.565	5.872.565	-	683.000	
14 422 103 2082 AÇÕES DE POLITICAS PÚBLICAS DA JUVENTUDE		3.147.640	-	2.907.925	500.000	-	-	6.555.565	5.872.565	-	683.000	
	50	-	-	152.000	-	-	-	152.000	151.000	-	1.000	
	90	3.127.640	-	2.575.925	500.000	-	-	6.203.565	5.521.565	-	682.000	
	91	20.000	-	180.000	-	-	-	200.000	200.000	-	-	
<b>TOTAL</b>		3.147.640	-	2.907.925	500.000	-	-	6.555.565	5.872.565	-	683.000	
<b>TOTAL SEGURIDADE SOCIAL</b>		-	-	-	-	-	-	-	-	-	-	
<b>TOTAL FISCAL</b>		3.147.640	-	2.907.925	500.000	-	-	6.555.565	5.872.565	-	683.000	
<b>PROJETO</b>		-	-	-	-	-	-	-	-	-	-	
<b>ATIVIDADE</b>		3.147.640	-	2.907.925	500.000	-	-	6.555.565	5.872.565	-	683.000	
<b>DESPESA CORRENTE</b>		3.147.640	-	2.907.925	-	-	-	6.055.565	5.672.565	-	383.000	
<b>DESPESA DE CAPITAL</b>		-	-	-	500.000	-	-	500.000	200.000	-	300.000	







**VINCULAÇÃO DAS AÇÕES E UNIDADES  
ORÇAMENTÁRIAS  
AOS PROGRAMAS, OBJETIVOS E INICIATIVAS  
DO PPA**





# CAMPO GRANDE

## VINCULAÇÃO DAS AÇÕES E UNIDADES ORÇAMENTÁRIAS AOS PROGRAMAS, OBJETIVOS E INICIATIVAS DO PPA

ORÇAMENTO ANO 2025  
R\$ 1,00

### 0101F - Câmara Municipal

<b>PROGRAMA</b>	25 - AÇÕES LEGISLATIVAS DE CAMPO GRANDE: DEMOCRACIA E JUSTIÇA SOCIAL
<b>OBJETIVO</b>	32 - Promover ações representativas, legislativas e de fiscalização, com vistas a promoção da democracia e o desenvolvimento social, garantindo a ação Legislativa e o Controle Social na atuação do Poder Executivo em prol do desenvolvimento da Capital.
<b>INICIATIVA</b>	35 - Operacionalização do Poder Legislativo.  1. Legislar e Fiscalizar a atuação do Poder Executivo Municipal. 2. Implementar melhorias nos sistemas integrados de TI (Tecnologia da Informação). 3. Ampliar o número de Audiências Públicas no âmbito da Câmara Municipal de Campo Grande. 4. Implantar sistema de energia solar fotovoltaica na Câmara Municipal. 5. Reestruturar o prédio anexo da Câmara Municipal. 6. Elevar o índice de transparência da Câmara Municipal. 7. Realizar concurso público de provas e títulos.

<b>FUNCIONAL / AÇÃO TÍTULO</b>	<b>VALOR</b>
1 31 25 2033 - AÇÕES LEGISLATIVAS DE CAMPO GRANDE.	128.001.006



# CAMPO GRANDE

## VINCULAÇÃO DAS AÇÕES E UNIDADES ORÇAMENTÁRIAS AOS PROGRAMAS, OBJETIVOS E INICIATIVAS DO PPA

ORÇAMENTO ANO 2025  
R\$ 1,00

### 0231F - Fundo Mun. p/ o Des. Ativ. Turísticas de Campo Grande-FMDAT

<b>PROGRAMA</b>	16 - FOMENTO AO DESENVOLVIMENTO ECONÔMICO, SOCIAL E SUSTENTÁVEL
<b>OBJETIVO</b>	71 - Posicionar Campo Grande como referencial turístico no cenário nacional e internacional, bem como oportunizar o desenvolvimento econômico da Capital e seus Distritos.
<b>INICIATIVA</b>	76 - Fomento ao turismo. <ol style="list-style-type: none"><li>1. Operacionalizar e modernizar os Centros de Atendimento ao Turista (CAT) existentes.</li><li>2. Realizar Mostras de Turismo.</li><li>3. Promover/Divulgar os atrativos turísticos de Campo Grande.</li><li>4. Operacionalizar o ônibus do City Tour.</li><li>5. Operacionalizar o City Tour.</li><li>6. Realizar e apoiar lives gastronômicas.</li><li>7. Promover e Divulgar os corredores gastronômicos, turísticos e culturais da Capital e Distritos.</li><li>8. Criar o City Tour virtual na Capital e Distritos.</li><li>9. Instrumentalizar o trade turístico para melhorar a experiência do turista nos portais de avaliação.</li><li>10. Realizar palestra Descubra Campo Grande.</li><li>11. Promover curso de condutor de turismo de aventura para os Centros de Educação Ambiental (CEA).</li><li>12. Lançar Edital de Seleção de Eventos Geradores de Fluxo Turístico.</li><li>13. Captar eventos geradores de fluxo turístico.</li><li>14. Criar e implantar o Plano Municipal de Turismo.</li><li>15. Realizar o Festival Rota Bioceânica de Integração Latino-americana Cultura, Arte e Turismo em Campo Grande - MS.</li><li>17. Implementar sinalização turística.</li><li>18. Promover e incentivar cursos, seminários e oficinas visando a qualificação dos produtos e serviços turísticos.</li><li>19. Realizar o Inventário Turístico de Campo Grande.</li></ol>



# CAMPO GRANDE

VINCULAÇÃO DAS AÇÕES E UNIDADES ORÇAMENTÁRIAS AOS PROGRAMAS,  
OBJETIVOS E INICIATIVAS DO PPA

ORÇAMENTO ANO 2025  
R\$ 1,00

## 0231F - Fundo Mun. p/ o Des. Ativ. Turísticas de Campo Grande-FMDAT

**PROGRAMA** 16 - FOMENTO AO DESENVOLVIMENTO ECONÔMICO, SOCIAL E SUSTENTÁVEL

**OBJETIVO** 71 - Posicionar Campo Grande como referencial turístico no cenário nacional e internacional, bem como oportunizar o desenvolvimento econômico da Capital e seus Distritos.

**EMENDA(S) DEZ/ANOS ANTERIORES**

16. Viabilizar o Festival do Corredor Gastronômico, Turístico e Cultural dos Bairros Villas Boas e Nova Lima.

Nº 7

21. Viabilizar o Festival do Corredor Gastronômico, Turístico e Cultural da Região das Moreninhas.

Nº 65

FUNCIONAL / AÇÃO TÍTULO	VALOR
23 695 16 4061 - OPERACIONALIZAÇÃO DO FMDAT	88.330



# CAMPO GRANDE

## VINCULAÇÃO DAS AÇÕES E UNIDADES ORÇAMENTÁRIAS AOS PROGRAMAS, OBJETIVOS E INICIATIVAS DO PPA

ORÇAMENTO ANO 2025  
R\$ 1,00

### 0233S - Fundo de Apoio a Comunidade - FAC

**PROGRAMA** 41 - ASSISTÊNCIA SOCIAL MAIS HUMANA E CIDADÃ

**OBJETIVO** 82 - Promover inclusão social das famílias e/ou indivíduos em situação de vulnerabilidade social e/ou econômica, por meio de serviços, capacitações, campanhas, ações e projetos, ampliando assim o acesso às unidades públicas da rede socioassistencial.

**INICIATIVA** 87 - Operacionalização do FAC.

1. Promover ações emergenciais para as família e/ou indivíduos em situação de vulnerabilidade social e/ou econômica.
2. Aumentar em 40% o número de beneficiários nas atividades de capacitação e qualificação profissional, tendo em vista a geração de renda e empregabilidade.
3. Implantar o CPMA / Centro de Classificação, Processamento e Manipulação de Alimentos.
4. Implantar Centro de Habilidades Manuais.
5. Organizar um grupo cooperativo em cada região urbana para promoção de alternativas de trabalho e renda, seguindo os princípios da economia solidária.
6. Construir um projeto piloto de um Centro Comunitário Sustentável no Bom Retiro.

#### EMENDA(S) DEZ/ANOS ANTERIORES

7. Capacitação e qualificação profissional de pessoas em situação de vulnerabilidade social com idade acima de 16 (dezesesseis) anos

Nº 125

9. Oferecer capacitação e qualificação profissional às pessoas com deficiência a fim de direcioná-las ao mercado de trabalho ou dar-lhes condições de autoemprego por meio de cursos que as motivem ao empreendedorismo, contribuindo com a geração de emprego e renda e inclusão.

Nº 72

<b>FUNCIONAL / AÇÃO TÍTULO</b>	<b>VALOR</b>
8 244 41 4063 - OPERACIONALIZAÇÃO DO FAC.	6.174.095





# CAMPO GRANDE

## VINCULAÇÃO DAS AÇÕES E UNIDADES ORÇAMENTÁRIAS AOS PROGRAMAS, OBJETIVOS E INICIATIVAS DO PPA

ORÇAMENTO ANO 2025  
R\$ 1,00

### 0241F - Agência Municipal de Meio Ambiente e Planejamento Urbano - PLANURB

**PROGRAMA** 39 - DESENVOLVIMENTO URBANO E GESTÃO DEMOCRÁTICA E PARTICIPATIVA

**OBJETIVO** 50 - Aprimorar o planejamento urbano em consonância com a legislação urbanística e as diretrizes do planejamento estadual e federal.

**INICIATIVA** 52 - Operacionalização do planejamento urbano.

1. Revisar o Plano Diretor de Desenvolvimento Urbano Ambiental - PDDUA.
2. Revisar a Lei do Ordenamento do Uso e Ocupação do Solo (LOUOS) e o código de Obras.
3. Revisar a Política e o Plano Municipal de Habitação de Interesse Social e elaborar a Política e o Plano Municipal de Regularização Fundiária.
4. Gerenciar e monitorar as ações da Política Urbana.
5. Regulamentar o Uso dos Corredores Municipais Turísticos, Gastronômicos, Comerciais e de Transporte.
6. Revisar o Plano Diretor de Transporte e Mobilidade Urbana (PDTMU).
7. Implantar a Plataforma Digital BIM para análise das Guias de Diretrizes.
8. Regulamentar o Termo de Compromisso de Proteção Cultural (TCPO).
9. Elaborar os critérios de enquadramento dos imóveis contemplados nas ZEIC's para obtenção dos incentivos descritos no inciso VIII do art. 67 do PDDUA.
10. Elaborar o Plano Municipal de Preservação do Patrimônio Cultural.
11. Revisar o Código de Polícia Administrativa.
12. Elaborar a Política Municipal de Arte Pública.

<b>FUNCIONAL / AÇÃO TÍTULO</b>	<b>VALOR</b>
15 451 39 4032 - PLANEJAMENTO URBANO	2.420.000



# CAMPO GRANDE

## VINCULAÇÃO DAS AÇÕES E UNIDADES ORÇAMENTÁRIAS AOS PROGRAMAS, OBJETIVOS E INICIATIVAS DO PPA

ORÇAMENTO ANO 2025  
R\$ 1,00

### 0241F - Agência Municipal de Meio Ambiente e Planejamento Urbano - PLANURB

**PROGRAMA** 39 - DESENVOLVIMENTO URBANO E GESTÃO DEMOCRÁTICA E PARTICIPATIVA

**OBJETIVO** 51 - Promover acesso as informações, estudos e pesquisas referentes aos dados socioeconômicos e ao planejamento urbano e ambiental.

**INICIATIVA** 53 - Disponibilização e acesso as informações da cidade.

1. Atualizar e divulgar o SISGRAN e o SIMGEO.
2. Mapear os Índices de Exclusão Social em Campo Grande (situação de vulnerabilidade de mulher vítima de violência; idosos; indígenas; jovens; pessoas com deficiência; população em situação de rua e em situação de vulnerabilidade social; população a ser reassentada em áreas de risco, insalubres e em áreas de preservação permanente)
3. Elaborar os 74 Planos de Bairros de Campo Grande.
4. Elaboração de Estudos e pesquisas técnicas, usando ferramentas de Sistema de Informações Geográficas.

<b>FUNCIONAL / AÇÃO TÍTULO</b>	<b>VALOR</b>
15 451 39 4033 - ACESSO DE INFORMAÇÃO AO PLANEJAMENTO URBANO E AMBIENTAL	1.573.112

**OBJETIVO** 52 - Aprimorar a gestão democrática e participativa, propondo medidas de implementação do Sistema Municipal de Planejamento (SMP).

**INICIATIVA** 54 - Gestão democrática e participativa do Sistema Municipal de Planejamento (SMP).

1. Promover a gestão dos 9 conselhos regionais das regiões urbanas de Campo Grande
2. Incentivar novos cadastramentos e atualizar o cadastro de entidades do SMP

<b>FUNCIONAL / AÇÃO TÍTULO</b>	<b>VALOR</b>
15 451 39 4034 - OPERACIONALIZAÇÃO AO SISTEMA MUNICIPAL DE PLANEJAMENTO.	1.374.500



# CAMPO GRANDE

## VINCULAÇÃO DAS AÇÕES E UNIDADES ORÇAMENTÁRIAS AOS PROGRAMAS, OBJETIVOS E INICIATIVAS DO PPA

ORÇAMENTO ANO 2025  
R\$ 1,00

### 0241F - Agência Municipal de Meio Ambiente e Planejamento Urbano - PLANURB

**PROGRAMA** 36 - GESTÃO AMBIENTAL EFICIENTE

**OBJETIVO** 45 - Aprimorar o planejamento ambiental, formulando, orientando e acompanhando a execução das políticas e diretrizes ambientais no âmbito municipal, em consonância com a legislação estadual e federal, e com as políticas setoriais municipais.

**INICIATIVA** 47 - Planejamento ambiental.

1. Implementar a Gestão das Unidades de Conservação Municipais.
2. Elaborar o Sistema Municipal de Unidades de Conservação - SMUC.
3. Revisar a Lei n. 3.612, de 30 de abril de 1999 (SILAM).
4. Revisar a Lei Complementar n. 8, de 28 de março de 1996 (Lei do Silêncio), com a elaboração de Mapa de Ruídos.
5. Revisar o Plano Diretor de Arborização Urbana - PDAU e implantar Projeto Piloto.
6. Revitalizar o Parque Consul Assaf Trad.
7. Ampliar em 30% as ações de educação ambiental, de forma itinerante, virtual e articulada.
8. Implantar o Programa de Recuperação e Monitoramento das Áreas de Preservação Permanente (APP) urbanas públicas.
9. Elaborar e implementar a Política Municipal de Meio Ambiente e o Plano Municipal de Meio Ambiente.

<b>FUNCIONAL / AÇÃO TÍTULO</b>	<b>VALOR</b>
15 451 36 4031 - PLANEJAMENTO AMBIENTAL	1.576.000

**PROGRAMA** 40 - GESTÃO E MANUTENÇÃO DO PLANURB

<b>FUNCIONAL / AÇÃO TÍTULO</b>	<b>VALOR</b>
15 122 40 4035 - ADMINISTRAÇÃO DO PLANURB	4.796.324



# CAMPO GRANDE

VINCULAÇÃO DAS AÇÕES E UNIDADES ORÇAMENTÁRIAS AOS PROGRAMAS,  
OBJETIVOS E INICIATIVAS DO PPA

ORÇAMENTO ANO 2025  
R\$ 1,00

## 0241F - Agência Municipal de Meio Ambiente e Planejamento Urbano - PLANURB

PROGRAMA 40 - GESTÃO E MANUTENÇÃO DO PLANURB

FUNCIONAL / AÇÃO TÍTULO	VALOR
-------------------------	-------

## 0245S - SERVIÇO DE ASSISTÊNCIA À SAÚDE DO SERVIDOR MUNICIPAL - SERVIMED

PROGRAMA 23 - GESTÃO E MANUTENÇÃO DO SERVIMED.

FUNCIONAL / AÇÃO TÍTULO	VALOR
10 122 23 4025 - ADMINISTRAÇÃO DO SERVIMED.	6.522.000





# CAMPO GRANDE

## VINCULAÇÃO DAS AÇÕES E UNIDADES ORÇAMENTÁRIAS AOS PROGRAMAS, OBJETIVOS E INICIATIVAS DO PPA

ORÇAMENTO ANO 2025  
R\$ 1,00

### 0245S - SERVIÇO DE ASSISTÊNCIA À SAÚDE DO SERVIDOR MUNICIPAL - SERVIMED

**PROGRAMA** 22 - GESTÃO EM SAÚDE DOS BENEFICIÁRIOS DO SERVIMED

**OBJETIVO** 30 - Assegurar aos beneficiários do SERVIMED os serviços de assistência em saúde com ampla rede credenciada e em sede própria.

**INICIATIVA** 31 - Gestão e operacionalização da Rede credenciada

1. Oferecer atendimento Hospitalar a 100% dos beneficiários que necessitarem do serviço.
2. Oferecer Assistência Médica Ambulatorial a 100% dos beneficiários que necessitarem dos serviços, sendo: médica, psicológica, fisioterápica, fonoaudiológica, terapia ocupacional e nutricional.
3. Oferecer exames de análise clínica, patológica e por imagem a 100% dos beneficiários que necessitarem.

<b>FUNCIONAL / AÇÃO TÍTULO</b>	<b>VALOR</b>
10 302 22 4022 - OPERACIONALIZAÇÃO DA REDE CREDENCIADA	135.658.000



# CAMPO GRANDE

VINCULAÇÃO DAS AÇÕES E UNIDADES ORÇAMENTÁRIAS AOS PROGRAMAS,  
OBJETIVOS E INICIATIVAS DO PPA

ORÇAMENTO ANO 2025  
R\$ 1,00

## 0245S - SERVIÇO DE ASSISTÊNCIA À SAÚDE DO SERVIDOR MUNICIPAL - SERVIMED

**PROGRAMA** 22 - GESTÃO EM SAÚDE DOS BENEFICIÁRIOS DO SERVIMED

**OBJETIVO** 30 - Assegurar aos beneficiários do SERVIMED os serviços de assistência em saúde com ampla rede credenciada e em sede própria.

**INICIATIVA** 32 - Gestão de Assistência Ambulatorial

1. Oferecer atendimento Ambulatorial em sede própria aos beneficiários do SERVIMED.
2. Oferecer atendimento domiciliar aos servidores em convalescência após procedimento cirúrgico que requeira acompanhamento especial por profissionais especializados, nos casos indicados (home-care).
3. Ampliar o atendimento do Pronto Atendimento Pediátrico em 50%.

<b>FUNCIONAL / AÇÃO TÍTULO</b>	<b>VALOR</b>
10 302 22 4023 - GESTÃO DE ASSISTÊNCIA AMBULATORIAL	9.126.000

**INICIATIVA** 33 - Gestão de Assistência Odontológica

1. Oferecer atendimento Odontológico aos beneficiários do SERVIMED.
2. Ampliar em 20% o número de atendimentos odontológicos realizados em sede própria.

<b>FUNCIONAL / AÇÃO TÍTULO</b>	<b>VALOR</b>
10 302 22 4024 - GESTÃO DE ASSISTÊNCIA ODONTOLÓGICA	1.990.000



# CAMPO GRANDE

VINCULAÇÃO DAS AÇÕES E UNIDADES ORÇAMENTÁRIAS AOS PROGRAMAS,  
OBJETIVOS E INICIATIVAS DO PPA

ORÇAMENTO ANO 2025  
R\$ 1,00

## 0246F - Agência Municipal de Transporte e Trânsito - AGETRAN

**PROGRAMA** 13 - GESTÃO E MANUTENÇÃO DA AGETRAN

FUNCIONAL / AÇÃO TÍTULO	VALOR
26 122 13 4016 - ADMINISTRAÇÃO DA AGETRAN	11.481.720



# CAMPO GRANDE

VINCULAÇÃO DAS AÇÕES E UNIDADES ORÇAMENTÁRIAS AOS PROGRAMAS,  
OBJETIVOS E INICIATIVAS DO PPA

ORÇAMENTO ANO 2025  
R\$ 1,00

## 0246F - Agência Municipal de Transporte e Trânsito - AGETTRAN

**PROGRAMA** 10 - TRÂNSITO SEGURO E TRANSPORTE DE QUALIDADE

**OBJETIVO** 13 - Promover a acessibilidade, segurança e fluidez do trânsito, otimizando o sistema viário com melhorias e a manutenção nos dispositivos e equipamentos de controle viário.

**INICIATIVA** 13 - Operacionalização do sistema e controle do trânsito.

1. Manter a sinalização vertical existente em 60%.

2. Modernizar a sinalização semafórica em 10% da cidade.

3. Manter a sinalização horizontal em 60 % da cidade.

4. Manter 70% da sinalização das faixas elevadas e faixas de travessia de pedestres.

7. Manter 50% da sinalização das ciclovias existentes da cidade.

9. Realizar intervenções de reordenamento viário com implantação de sinalização no cruzamento das Av. Três Barras X Rua Marquês de Lavradio X Av. José Nogueira Vieira no Bairro Tiradentes.

10. Gerenciar 100% as ações e serviços de engenharia de trânsito ao ano.

### **EMENDA(S) DEZ/ANOS ANTERIORES**

5. Implantar 100 unidades de faixas elevadas para pedestres.

**Nº 8**

6. Implantar semaforização em 50 locais (cruzamentos).

**Nº 9**

8. Implantar 300 ondulações transversais (quebra-molas).

**Nº 10**

14. Implantar faixas elevadas para pedestres em frente às escolas públicas e privadas no Município.

**Nº 79**





# CAMPO GRANDE

VINCULAÇÃO DAS AÇÕES E UNIDADES ORÇAMENTÁRIAS AOS PROGRAMAS,  
OBJETIVOS E INICIATIVAS DO PPA

ORÇAMENTO ANO 2025  
R\$ 1,00

## 0246F - Agência Municipal de Transporte e Trânsito - AGETRAN

**PROGRAMA** 10 - TRÂNSITO SEGURO E TRANSPORTE DE QUALIDADE

**OBJETIVO** 13 - Promover a acessibilidade, segurança e fluidez do trânsito, otimizando o sistema viário com melhorias e a manutenção nos dispositivos e equipamentos de controle viário.

**EMENDA(S) DEZ/ANOS ANTERIORES**

15. Manter a sinalização das ciclovias existentes da cidade.

Nº 80

<b>FUNCIONAL / AÇÃO TÍTULO</b>	<b>VALOR</b>
26 782 10 4012 - MELHORIA NO TRÂNSITO	28.759.850

**OBJETIVO** 16 - Garantir o ordenamento das vias, assegurando o cumprimento da normas legais, colaborando com a segurança e fluidez do trânsito

**INICIATIVA** 16 - Gerenciamento e fiscalização do trânsito.

1. Manter o sistema de fiscalização viária através de equipamentos eletrônicos registradores de infrações.
2. Ampliar o contingente de servidores através da realização de concurso público.
3. Gerenciar 100% as ações e serviços de fiscalização de trânsito.

<b>FUNCIONAL / AÇÃO TÍTULO</b>	<b>VALOR</b>
26 782 10 4013 - AÇÕES DE FISCALIZAÇÃO NO TRÂNSITO	24.109.550



# CAMPO GRANDE

## VINCULAÇÃO DAS AÇÕES E UNIDADES ORÇAMENTÁRIAS AOS PROGRAMAS, OBJETIVOS E INICIATIVAS DO PPA

ORÇAMENTO ANO 2025  
R\$ 1,00

### 0246F - Agência Municipal de Transporte e Trânsito - AGETRAN

**PROGRAMA** 10 - TRÂNSITO SEGURO E TRANSPORTE DE QUALIDADE

**OBJETIVO** 17 - Promover a formação e a mudança de comportamentos no trânsito potencializando o desenvolvimento de valores e atitudes para um trânsito mais humano e cidadão.

**INICIATIVA** 17 - Desenvolvimento de ações de educação no trânsito.

1. Manter as campanhas e ações educativas para o trânsito.
2. Gerenciar 100% as ações e serviços de educação para o trânsito ao ano

<b>FUNCIONAL / AÇÃO TÍTULO</b>	<b>VALOR</b>
26 782 10 4014 - AÇÕES DE EDUCAÇÃO NO TRÂNSITO	1.891.815

**OBJETIVO** 18 - Garantir um transporte eficiente, integrado, acessível e capaz de servir à população com rapidez, conforto e segurança.

**INICIATIVA** 18 - Operacionalização do sistema de transportes.

1. Manter a conservação dos abrigos (pontos) de ônibus instalados.
2. Implantar corredores de transporte coletivo urbano em vias públicas da cidade.
3. Concluir a reforma dos terminais de transporte coletivo.
4. Gerenciar 100% as ações e serviços do sistema de transportes ao ano.

<b>FUNCIONAL / AÇÃO TÍTULO</b>	<b>VALOR</b>
26 782 10 4015 - OPERACIONALIZAÇÃO DO SISTEMA DE TRANSPORTE	23.479.275



# CAMPO GRANDE

## VINCULAÇÃO DAS AÇÕES E UNIDADES ORÇAMENTÁRIAS AOS PROGRAMAS, OBJETIVOS E INICIATIVAS DO PPA

ORÇAMENTO ANO 2025  
R\$ 1,00

### 0247F - Fundo Municipal de Meio Ambiente - FMMA

**PROGRAMA** 36 - GESTÃO AMBIENTAL EFICIENTE

**OBJETIVO**

44 - Consolidar uma Gestão Ambiental eficiente e abrangente, por meio do estabelecimento de políticas de gestão, do aperfeiçoamento dos procedimentos de controle ambiental (Licenciamento e Autorizações) e dos mecanismos de fiscalização e da implantação de programas de manutenção e monitoramento da qualidade ambiental, visando o uso sustentável dos recursos naturais e o desenvolvimento integrado das esferas ambiental, econômica e social.

**INICIATIVA**

46 - Gestão Ambiental.

1. Criação da Equipe verde para manejo arbóreo.
2. Permanecer na rede Tree City of the World.
3. Implantar Programa para Controle e Erradicação da leucena e recomposição da flora nativa.
4. Proteger e Recuperar as áreas de preservação permanentes de domínio público municipal.
5. Implantar ações de prevenção de ocorrência de processos erosivos, inibição do carreamento de sedimentos e assoreamento dos recursos hídricos.
6. Criar e Implantar o Programa de Controle da Cadeia de Resíduos.
7. Desburocratizar e modernizar os procedimentos controle ambiental (licenciamento e autorizações).
8. Implementar a Fiscalização digital e online.
9. Integrar as Informações da Fiscalização e Gestão Ambiental ao SIMGEO.
10. Operacionalizar a Gestão Ambiental.
11. Realizar o Monitoramento e Controle de poluição e contaminação dos recursos naturais.
12. Implantar e operacionalizar o Programa de Arborização Urbana.
13. Implantação e operacionalização do Programa de Monitoramento da Qualidade do ar.
14. Elaborar Plano de Ações Climáticas

#### **EMENDA(S) DEZ/ANOS ANTERIORES**

15. Promover o aumento de áreas verdes e a redução de resíduos enviados a aterros

**Nº 119**



# CAMPO GRANDE

VINCULAÇÃO DAS AÇÕES E UNIDADES ORÇAMENTÁRIAS AOS PROGRAMAS,  
OBJETIVOS E INICIATIVAS DO PPA

ORÇAMENTO ANO 2025  
R\$ 1,00

## 0247F - Fundo Municipal de Meio Ambiente - FMMA

**PROGRAMA** 36 - GESTÃO AMBIENTAL EFICIENTE

**OBJETIVO**

44 - Consolidar uma Gestão Ambiental eficiente e abrangente, por meio do estabelecimento de políticas de gestão, do aperfeiçoamento dos procedimentos de controle ambiental (Licenciamento e Autorizações) e dos mecanismos de fiscalização e da implantação de programas de manutenção e monitoramento da qualidade ambiental, visando o uso sustentável dos recursos naturais e o desenvolvimento integrado das esferas ambiental, econômica e social.

**EMENDA(S) DEZ/ANOS ANTERIORES**

16. Preservação e recuperação dos mananciais de água corrente

Nº 120

17. Realizar mapeamento e diagnóstico nos bairros sobre as árvores com risco de queda e efetuar remoções e/ou substituições quando necessárias

Nº 121

FUNCIONAL / AÇÃO TÍTULO	VALOR
18 542 36 4066 - OPERACIONALIZAÇÃO DO FMMA	4.367.200

## 0249F - Agência Municipal de Regulação dos Serviços Públicos - AGEREG

**PROGRAMA** 50 - GESTÃO E MANUTENÇÃO DA AGEREG.

FUNCIONAL / AÇÃO TÍTULO	VALOR
4 130 50 4045 - ADMINISTRAÇÃO DA AGEREG	4.153.910





# CAMPO GRANDE

## VINCULAÇÃO DAS AÇÕES E UNIDADES ORÇAMENTÁRIAS AOS PROGRAMAS, OBJETIVOS E INICIATIVAS DO PPA

ORÇAMENTO ANO 2025  
R\$ 1,00

### 0249F - Agência Municipal de Regulação dos Serviços Públicos - AGEREG

**PROGRAMA** 49 - PROMOÇÃO DA QUALIDADE DOS SERVIÇOS PUBLICOS DELEGADOS

**OBJETIVO** 67 - Garantir a qualidade dos serviços públicos regulando e fiscalizando com efetividade, eficiência e eficácia primando pelo interesse público, incentivando a livre concorrência, modicidade tarifária , prestando um bom serviço no município de Campo Grande.

**INICIATIVA** 71 - Regulação e fiscalização dos serviços públicos delegados.

1. Regular e fiscalizar o abastecimento de água e esgotamento sanitário, na universalização dos serviços prestados.
2. Regular e fiscalizar a coleta e destinação final dos resíduos sólidos.
3. Regular e fiscalizar o transporte coletivo urbano.
4. Regular e fiscalizar o terminal rodoviário.
5. Regular e fiscalizar o estacionamento rotativo.
6. Regular e fiscalizar os serviços funerários.
7. Realizar a capacitação permanente do quadro técnico .
8. Manter as ações de Regulação dos serviços público delegados.

<b>FUNCIONAL / AÇÃO TÍTULO</b>	<b>VALOR</b>
4 130 49 4044 - AÇÕES DE SERVIÇOS DE REGULAÇÃO E FISCALIZAÇÃO.	4.411.414



# CAMPO GRANDE

## VINCULAÇÃO DAS AÇÕES E UNIDADES ORÇAMENTÁRIAS AOS PROGRAMAS, OBJETIVOS E INICIATIVAS DO PPA

ORÇAMENTO ANO 2025  
R\$ 1,00

### 0251F - Fundo de Urbanizacao das Areas Faveladas - FUNAF

**PROGRAMA** 12 - REVIVA MAIS HABITAÇÃO

**OBJETIVO** 21 - Promover a regularização fundiária e o reassentamento de famílias em situação de vulnerabilidade social.

**INICIATIVA** 22 - Promoção da regularização fundiária e o reassentamento de famílias em situação de vulnerabilidade social.

1. Promover atendimento emergencial para reassentamento de famílias ocupantes de áreas de risco, desalojadas por interperies ou em situação de vulnerabilidade social.
2. Promover a regularização fundiária in loco de ocupações irregulares consolidadas, atendendo todos os requisitos da lei federal de regularização fundiária n. 13.465/2017.
3. Promover reassentamento, por meio de projeto de regularização fundiária, de famílias ocupantes de áreas irregulares. Projetos de regularização fundiária conforme lei federal 13465/2017.

<b>FUNCIONAL / AÇÃO TÍTULO</b>	<b>VALOR</b>
16 244 12 4019 - OPERACIONALIZAÇÃO DO FUNAF	2.163.606

### 0252F - Fundo Municipal de Investimentos Culturais - FMIC

**PROGRAMA** 51 - PROMOÇÃO E INCENTIVO À CULTURA DE CAMPO GRANDE

**OBJETIVO** 73 - Fortalecer ações que estimulem a criação de projetos visando a valorização e o desenvolvimento da identidade cultural.

**INICIATIVA** 78 - FOMENTO AOS PROJETOS CULTURAIS

1. Fomentar projetos culturais na área do Teatro

<b>FUNCIONAL / AÇÃO TÍTULO</b>	<b>VALOR</b>
13 392 51 4051 - OPERACIONALIZAÇÃO DO FMIC	4.357.840



# CAMPO GRANDE

## VINCULAÇÃO DAS AÇÕES E UNIDADES ORÇAMENTÁRIAS AOS PROGRAMAS, OBJETIVOS E INICIATIVAS DO PPA

ORÇAMENTO ANO 2025  
R\$ 1,00

### 0253F - Fundo Municipal de Desenvolvimento Urbano - FMDU

**PROGRAMA** 39 - DESENVOLVIMENTO URBANO E GESTÃO DEMOCRÁTICA E PARTICIPATIVA

**OBJETIVO** 50 - Aprimorar o planejamento urbano em consonância com a legislação urbanística e as diretrizes do planejamento estadual e federal.

**INICIATIVA** 52 - Operacionalização do planejamento urbano.

1. Revisar o Plano Diretor de Desenvolvimento Urbano Ambiental - PDDUA.
2. Revisar a Lei do Ordenamento do Uso e Ocupação do Solo (LOUOS) e o código de Obras.
3. Revisar a Política e o Plano Municipal de Habitação de Interesse Social e elaborar a Política e o Plano Municipal de Regularização Fundiária.
4. Gerenciar e monitorar as ações da Política Urbana.
5. Regulamentar o Uso dos Corredores Municipais Turísticos, Gastronômicos, Comerciais e de Transporte.
6. Revisar o Plano Diretor de Transporte e Mobilidade Urbana (PDTMU).
7. Implantar a Plataforma Digital BIM para análise das Guias de Diretrizes.
8. Regulamentar o Termo de Compromisso de Proteção Cultural (TCPO).
9. Elaborar os critérios de enquadramento dos imóveis contemplados nas ZEIC's para obtenção dos incentivos descritos no inciso VIII do art. 67 do PDDUA.
10. Elaborar o Plano Municipal de Preservação do Patrimônio Cultural.
11. Revisar o Código de Polícia Administrativa.
12. Elaborar a Política Municipal de Arte Pública.

<b>FUNCIONAL / AÇÃO TÍTULO</b>	<b>VALOR</b>
15 451 39 4057 - AÇÕES DE PLANEJAMENTO URBANISTICO	2.044.190



# CAMPO GRANDE

## VINCULAÇÃO DAS AÇÕES E UNIDADES ORÇAMENTÁRIAS AOS PROGRAMAS, OBJETIVOS E INICIATIVAS DO PPA

ORÇAMENTO ANO 2025  
R\$ 1,00

### 0253F - Fundo Municipal de Desenvolvimento Urbano - FMDU

**PROGRAMA** 39 - DESENVOLVIMENTO URBANO E GESTÃO DEMOCRÁTICA E PARTICIPATIVA

**OBJETIVO** 51 - Promover acesso as informações, estudos e pesquisas referentes aos dados socioeconômicos e ao planejamento urbano e ambiental.

**INICIATIVA** 53 - Disponibilização e acesso as informações da cidade.

1. Atualizar e divulgar o SISGRAN e o SIMGEO.
2. Mapear os Índices de Exclusão Social em Campo Grande (situação de vulnerabilidade de mulher vítima de violência; idosos; indígenas; jovens; pessoas com deficiência; população em situação de rua e em situação de vulnerabilidade social; população a ser reassentada em áreas de risco, insalubres e em áreas de preservação permanente)
3. Elaborar os 74 Planos de Bairros de Campo Grande.
4. Elaboração de Estudos e pesquisas técnicas, usando ferramentas de Sistema de Informações Geográficas.

<b>FUNCIONAL / AÇÃO TÍTULO</b>	<b>VALOR</b>
15 451 39 4058 - IMPLEMENTAÇÃO DA POLITICA AMBIENTAL	177.000

**OBJETIVO** 52 - Aprimorar a gestão democrática e participativa, propondo medidas de implementação do Sistema Municipal de Planejamento (SMP).

**INICIATIVA** 54 - Gestão democrática e participativa do Sistema Municipal de Planejamento (SMP).

1. Promover a gestão dos 9 conselhos regionais das regiões urbanas de Campo Grande
2. Incentivar novos cadastramentos e atualizar o cadastro de entidades do SMP

<b>FUNCIONAL / AÇÃO TÍTULO</b>	<b>VALOR</b>
15 451 39 4059 - AÇÕES EM GESTÃO DO SMP	223.000





# CAMPO GRANDE

## VINCULAÇÃO DAS AÇÕES E UNIDADES ORÇAMENTÁRIAS AOS PROGRAMAS, OBJETIVOS E INICIATIVAS DO PPA

ORÇAMENTO ANO 2025  
R\$ 1,00

### 0254F - FUNDO MUNICIPAL DE SEGURANÇA E DEFESA SOCIAL - FUNSESEDE

**PROGRAMA** 45 - CAMPO GRANDE AINDA + SEGURA

**OBJETIVO**

64 - Garantir a segurança e a vigilância dos próprios públicos de forma integrada com todos os órgãos de segurança pública, atuando nos serviços afetos ao exercício do poder de polícia administrativa, no âmbito da fiscalização municipal de: posturas, do trânsito, meio ambiente, violência de gênero e na garantia da prestação dos serviços municipais aos seus usuários.

**INICIATIVA**

68 - Fortalecimento da segurança e vigilância dos próprios públicos de forma integrada com todos os órgãos de segurança pública

1. Estruturar e ampliar a segurança por meio do ciclo patrulhamento nas orlas (ferroviária e Morena)
2. Capacitar 100% dos servidores da Guarda Civil Metropolitana em conformidade com a Matriz Curricular Nacional da SENASP-MJ e de concessão de porte de arma de fogo.
3. Capacitar os guardas civis metropolitanos em conformidade com a IN n. 180/2020 da Polícia Federal para fins de renovação de porte arma de fogo.
4. Paramentar a guarda municipal para atuação de polícia de forma preventiva e ostensiva.

**EMENDA(S) DEZ/ANOS ANTERIORES**

5. Capacitar os guardas civis metropolitanos para o atendimento de mulheres vítimas de violência.

Nº 57

7. Inclusão de câmeras no uniforme da Guarda Municipal.

Nº 59

8. Realização de pesquisas e estudos para melhor compreensão das atividades criminosas e da violência na Capital.

Nº 60

9. Estruturar e ampliar o sistema de videomonitoramento de segurança nos parques e demais próprios públicos.

Nº 61

<b>FUNCIONAL / AÇÃO TÍTULO</b>	<b>VALOR</b>
6 181 45 4048 - OPERACIONALIZAÇÃO DO FUNSESEDE	880.000



# CAMPO GRANDE

VINCULAÇÃO DAS AÇÕES E UNIDADES ORÇAMENTÁRIAS AOS PROGRAMAS,  
OBJETIVOS E INICIATIVAS DO PPA

ORÇAMENTO ANO 2025  
R\$ 1,00

## 0255F - FUNDO MUNICIPAL DE DEFESA DO CONSUMIDOR - FUMDECON

**PROGRAMA** 31 - PROCON PRESENTE

**OBJETIVO** 40 - Garantir os direitos dos consumidores melhorando as relações de consumo.

**INICIATIVA** 42 - Operacionalização da política municipal de defesa do consumidor.

1. Promover \*PROCON AQUI\* em parceria com outros órgãos da Prefeitura Municipal de Campo Grande.
2. Implantar o Núcleo de Educação Financeira para Prevenção do Endividamento e Combate ao Superendividamento.
3. Estruturar e implementar o Procon Municipal, com orientações e atendimentos aos consumidores desta Capital (através de sua sede, por meio eletrônico 156 e fiscalização na rua).
4. Realizar ações em defesa do consumidor.

<b>FUNCIONAL / AÇÃO TÍTULO</b>	<b>VALOR</b>
14 422 31 4049 - OPERACIONALIZAÇÃO DO FUMDECON	100.000



# CAMPO GRANDE

## VINCULAÇÃO DAS AÇÕES E UNIDADES ORÇAMENTÁRIAS AOS PROGRAMAS, OBJETIVOS E INICIATIVAS DO PPA

ORÇAMENTO ANO 2025  
R\$ 1,00

### 0256F - FUNDO MUNICIPAL DE ENFRENTAMENTO À VIOLÊNCIA E PROMOÇÃO DOS DIREITOS DA MULHER

**PROGRAMA** 104 - PROMOÇÃO DO DIREITO, PROTEÇÃO E EMPODERAMENTO DE MULHERES

**OBJETIVO** 81 - Promover a igualdade de gênero, respeito às diferenças, participação da mulher em espaços de decisão, autonomia econômica, formação de profissionais, proteção à mulher vítima de violência, em consonância com as diretrizes nacionais e legislações vigentes.

**INICIATIVA** 86 - Promoção de políticas públicas para a mulher.

1. Capacitar as mulheres com cursos de geração de renda com vistas a melhoria da qualidade de vida, além de desenvolver potencialidades, com realização nas 7 regiões e Distritos de Campo Grande.
2. Organizar grupos de mulheres para incentivar a participação em espaços de decisão bem como identificar e promover lideranças locais, para exercerem o papel de agentes de transformação em suas comunidades, por meio de oficinas.
3. Atrair empresas para adesão ao Selo de Compromisso com a Igualdade de Gênero, para a adotarem estratégias promotoras da Igualdade de Gênero no ambiente de trabalho.
4. Implementar o Fundo Municipal de Enfrentamento à Violência e Promoção dos Direitos da Mulher de Campo Grande.
5. Reduzir a violência contra as Mulheres.
6. Realizar Conferências Municipais para discutir a aplicação e ampliação das Políticas Públicas para a Mulher.
7. Garantir 100% de acesso as mulheres que necessitem dos mecanismos de proteção aos direitos das mulheres através da Casa da Mulher Brasileira.
8. Gerir o Conselho Municipal de Direitos da Mulher.
9. Garantir o Funcionamento dos serviços, manutenção e atividades fins da Subsecretaria de Políticas para a Mulher / SEMU.

<b>FUNCIONAL / AÇÃO TÍTULO</b>	<b>VALOR</b>
14 422 104 4062 - OPERACIONALIZAÇÃO DO FUNDOMULHER	95.000





# CAMPO GRANDE

## VINCULAÇÃO DAS AÇÕES E UNIDADES ORÇAMENTÁRIAS AOS PROGRAMAS, OBJETIVOS E INICIATIVAS DO PPA

ORÇAMENTO ANO 2025  
R\$ 1,00

### 0257F - FUNDO MUNICIPAL DO BEM-ESTAR ANIMAL - FUMBEA

**PROGRAMA** 102 - PROGRAMA DE PROTEÇÃO E BEM-ESTAR ANIMAL

**OBJETIVO** 79 - Garantir a saúde e o bem-estar animal, considerando as 5 liberdades e o conceito de saúde única, oferecendo condições básicas de cuidados, proteção e defesa, para manutenção do equilíbrio das espécies canina e felina, garantindo o bem-estar coletivo, no âmbito do município de Campo Grande/MS.

**INICIATIVA** 84 - Implementar políticas públicas de qualidade de vida animal, além de coordenar e executar ações e serviços voltados para a proteção e defesa dos animais.

1. Executar e gerir as ações de desenvolvimento da SUBEA.
2. Implantar e implementar a operação da UPAVET.
3. Implantar e implementar a operação do centro de acolhimento transitório e adoção de animais - CATA.
4. Implantar e implementar os serviços de vigilância e ações de prevenção e repressão para o bem-estar animal.
6. Realizar o programa para registro geral de animais / Microchipagem.
7. Executar o programa animal comunitário, visando a participação da comunidade.
8. Executar o programa de educação para o bem-estar animal com os projetos: Edubea Pet, Essa Comunidade é o Bicho, Abril Laranja, Dezembro Verde.
9. Executar o programa de benefícios para as ONGS e protetores que atuam no segmento com a saúde e bem-estar dos animais.
10. Executar o programa do banco de ração e utensílios para animais.
11. Executar o programa de adoção continuada / Feiras de adoção.
12. Realizar a certificação das empresas amigas dos animais.

#### EMENDA(S) DEZ/ANOS ANTERIORES

5. Realizar o Programa CED (Capturar, Esterilizar e Desenvolver) para manejo humanitário populacional de cães e gatos/ Castração.

Nº 3

14. Implantar e implementar a operação do CASTRAMÓVEL.

Nº 46

**FUNCIONAL / AÇÃO TÍTULO**

**VALOR**





# CAMPO GRANDE

VINCULAÇÃO DAS AÇÕES E UNIDADES ORÇAMENTÁRIAS AOS PROGRAMAS,  
OBJETIVOS E INICIATIVAS DO PPA

ORÇAMENTO ANO 2025  
R\$ 1,00

## 0257F - FUNDO MUNICIPAL DO BEM-ESTAR ANIMAL - FUMBEA

**PROGRAMA** 102 - PROGRAMA DE PROTEÇÃO E BEM-ESTAR ANIMAL

**OBJETIVO** 79 - Garantir a saúde e o bem-estar animal, considerando as 5 liberdades e o conceito de saúde única, oferecendo condições básicas de cuidados, proteção e defesa, para manutenção do equilíbrio das espécies canina e felina, garantindo o bem-estar coletivo, no âmbito do município de Campo Grande/MS.

10 304 102 4065 - OPERACIONALIZAÇÃO DO FUMBEA	260.500
---	---------



# CAMPO GRANDE

## VINCULAÇÃO DAS AÇÕES E UNIDADES ORÇAMENTÁRIAS AOS PROGRAMAS, OBJETIVOS E INICIATIVAS DO PPA

ORÇAMENTO ANO 2025  
R\$ 1,00

### 0258F - Fundo Municipal de Esporte e Lazer - FAE

**PROGRAMA** 47 - MAIS ESPORTE E LAZER EM CAMPO GRANDE.

**OBJETIVO** 66 - Promover o esporte e o lazer oferecendo atividades físicas e esportivas para a população, fomentando o esporte competitivo, ofertando espaços para a prática de atividades físicas, incentivando a prática de hábitos saudáveis e proporcionando bem estar aos munícipes.

**INICIATIVA** 70 - Operacionalização das ações de esporte e lazer.

1. Ampliar em 20% os locais de realização das oficinas de atividades físicas e esportivas (de 70 para 84 realizados) no projeto movimentando campo grande.
2. Fomentar o calendário de eventos esportivos e ampliar em 10% a realização de eventos esportivos.
3. Realizar eventos de capacitação e aperfeiçoamento aos profissionais que atuam com o esporte e o lazer no município.
4. Implantar dois espaços de memória esportiva.
6. Revitalizar 07 grandes parques de Campo Grande.
7. Disponibilizar e manter os equipamentos público-municipais de esporte e lazer, como: Parques Esportivos, Parques Lineares, Centros Esportivos, Praças Esportivas, Ginásios, Estádios e Praças.
8. Requalificar o complexo da Lagoa Itatiaia no Bairro Tiradentes.
9. Finalizar a construção do Estádio de Beisebol.
10. Finalizar a construção da Praça dos Esportes e da Cultura no Parque do Sol.
11. Finalizar a Construção da Praça da Juventude.
12. Construir a Piscina Olímpica no Parque Ayrton Senna.
13. Reformar e modernizar a praça esportiva e o campo de futebol no Núcleo Industrial.
14. Readequar a Arena Multiuso Guanandizão.
15. Construção do parque Multiuso de Esportes Radicais.
16. Reforma do Parque Tarsila do Amaral.
17. Gerir as ações de esporte e lazer no município.
18. Ampliar em 10% o atendimento para crianças de até 06 anos em projetos de vivência, fundamentação e aprendizagem esportiva.



# CAMPO GRANDE

VINCULAÇÃO DAS AÇÕES E UNIDADES ORÇAMENTÁRIAS AOS PROGRAMAS,  
OBJETIVOS E INICIATIVAS DO PPA

ORÇAMENTO ANO 2025  
R\$ 1,00

## 0258F - Fundo Municipal de Esporte e Lazer - FAE

**PROGRAMA** 47 - MAIS ESPORTE E LAZER EM CAMPO GRANDE.

**OBJETIVO** 66 - Promover o esporte e o lazer oferecendo atividades físicas e esportivas para a população, fomentando o esporte competitivo, ofertando espaços para a prática de atividades físicas, incentivando a prática de hábitos saudáveis e proporcionando bem estar aos munícipes.

19. Oferecer espaços saudáveis de brincar, lazer e convivência em 30% dos parques esportivos.

20. Implantar em grandes parques, nas 7 regiões da cidade, espaços saudáveis de brincar, lazer e convivência(parquinhos).

### EMENDA(S) DEZ/ANOS ANTERIORES

5. Implantar 150 novas academias ao ar livre em Campo Grande.

Nº 11

<b>FUNCIONAL / AÇÃO TÍTULO</b>	<b>VALOR</b>
27 811 47 4064 - OPERACIONALIZAÇÃO DO FAE.	1.189.200



# CAMPO GRANDE

## VINCULAÇÃO DAS AÇÕES E UNIDADES ORÇAMENTÁRIAS AOS PROGRAMAS, OBJETIVOS E INICIATIVAS DO PPA

ORÇAMENTO ANO 2025  
R\$ 1,00

### 0505F - Secretaria Municipal de Gestão - SEGES

**PROGRAMA** 30 - FORTALECIMENTO INSTITUCIONAL

**OBJETIVO** 39 - Desenvolver as atividades de gestão e governança da administração com efetividade, trazendo eficiência e promovendo eficácia aos serviços públicos municipais.

**INICIATIVA** 41 - Gestão e governança da administração pública Municipal.

1. Gerir ações de suporte organizacional da administração direta.
2. Realizar concurso público para atender as demandas do Município.
3. Implantar o serviço de perícia médica.
4. Modernizar sistemas de controle patrimonial e almoxarifado e frota veicular.
5. Implantar o programa Faz bem ao Servidor.
6. Implantar o Programa Fotovoltaico.
7. Implantar o programa BPM de Digitalização de documentos.
8. Elaborar planos de cargos e carreiras do Município.
9. Atualizar o Estatuto do Servidor
10. Modernizar a Infraestrutura da Secretaria.

#### **EMENDA(S) DEZ/ANOS ANTERIORES**

11. Recomposição da força de trabalho das unidades de saúde existentes e futuras através da realização de concursos públicos.

Nº 71

<b>FUNCIONAL / AÇÃO TÍTULO</b>	<b>VALOR</b>
4 122 30 2042 - AÇÕES DE GOVERNANÇA E GESTÃO DO MUNICÍPIO	29.208.664





# CAMPO GRANDE

## VINCULAÇÃO DAS AÇÕES E UNIDADES ORÇAMENTÁRIAS AOS PROGRAMAS, OBJETIVOS E INICIATIVAS DO PPA

ORÇAMENTO ANO 2025  
R\$ 1,00

### 0505F - Secretaria Municipal de Gestão - SEGES

**PROGRAMA** 29 - GESTÃO ADMINISTRATIVA DA EGOV E VALORIZAÇÃO DO SERVIDOR

**OBJETIVO** 38 - Desenvolver o servidor público nas suas capacidades pessoais e profissionais, aumentando suas habilidades capacidade intelectual e técnicas de trabalho, através da capacitação e compartilhamento de informações entre áreas diversas da administração pública.

**INICIATIVA** 40 - Promoção e capacitação do servidor público municipal.

1. Capacitar e qualificar os servidores municipais.
2. Modernizar a Infraestrutura da Egov.
3. Melhoria na Política de atenção ao Pró funcionário.
4. Implementar e normatizar o adicional de periculosidade e insalubridade.

#### EMENDA(S) DEZ/ANOS ANTERIORES

6. Capacitar e qualificar o servidor público municipal para o atendimento à pessoa com deficiência usuária dos serviços públicos.

Nº 70

<b>FUNCIONAL / AÇÃO TÍTULO</b>	<b>VALOR</b>
4 122 29 2041 - AÇÕES DE DESENVOLVIMENTO DO SERVIDOR	6.817.000

**PROGRAMA** 28 - GESTÃO E MANUTENÇÃO DA SEGES

<b>FUNCIONAL / AÇÃO TÍTULO</b>	<b>VALOR</b>
4 122 28 2040 - ADMINISTRAÇÃO DA SEGES.	26.331.000



# CAMPO GRANDE

VINCULAÇÃO DAS AÇÕES E UNIDADES ORÇAMENTÁRIAS AOS PROGRAMAS,  
OBJETIVOS E INICIATIVAS DO PPA

ORÇAMENTO ANO 2025  
R\$ 1,00

## 0506S - Encargos Gerais do Município - EGM-SEGES

**PROGRAMA** 34 - GESTÃO DE BENEFÍCIOS

<b>FUNCIONAL / AÇÃO TÍTULO</b>	<b>VALOR</b>
9 272 34 9001 - PAGAMENTO DE PENSIONISTA	618.000

## 0524S - Instituto Municipal de Previdência de Campo Grande - IMPCG

**PROGRAMA** 34 - GESTÃO DE BENEFÍCIOS

<b>FUNCIONAL / AÇÃO TÍTULO</b>	<b>VALOR</b>
9 272 34 9002 - PAGAMENTO DE BENEFÍCIOS PREVIDENCIÁRIOS	661.429.000

**PROGRAMA** 35 - GESTÃO E MANUTENÇÃO DO IMPCG

<b>FUNCIONAL / AÇÃO TÍTULO</b>	<b>VALOR</b>
9 122 35 4030 - ADMINISTRAÇÃO DO IMPCG	11.915.000



# CAMPO GRANDE

## VINCULAÇÃO DAS AÇÕES E UNIDADES ORÇAMENTÁRIAS AOS PROGRAMAS, OBJETIVOS E INICIATIVAS DO PPA

ORÇAMENTO ANO 2025  
R\$ 1,00

### 0909F - Secretaria Municipal de Educação - SEMED

<b>PROGRAMA</b>	2 - CAMPO GRANDE MÚLTIPLOS OLHARES PARA A QUALIDADE DA EDUCAÇÃO.
<b>OBJETIVO</b>	9 - Oferecer educação infantil de qualidade nas unidades de ensino da Reme, promovendo o desenvolvimento integral da criança em seus aspectos físico, psicológico, intelectual e social, complementando a ação da família e da comunidade.
<b>INICIATIVA</b>	9 - Operacionalização da Educação Infantil <ol style="list-style-type: none"><li>1. Concluir a obra da EMEI Jardim Inápois</li><li>2. Concluir a obra da EMEI São Conrado</li><li>3. Concluir a obra da EMEI Talismã</li><li>4. Concluir a obra da EMEI Oliveira III</li><li>5. Concluir a obra da EMEI Jardim Anache</li><li>6. Concluir a obra da EMEI Radialista</li><li>7. Implantar uma EMEI no antigo prédio do SURIAN</li><li>9. Fornecer kit escolar a 100% dos alunos matriculados na Educação Infantil.</li><li>10. Fornecer uniforme a 100% dos alunos matriculados na Educação Infantil.</li><li>11. Oferecer atendimento a 100% dos alunos matriculados na Educação Infantil da REME.</li><li>12. Fornecer alimentação escolar adequada a 100% dos alunos matriculados na Educação Infantil, atendendo as necessidades nutricionais das crianças conforme faixa etária.</li><li>13. Realizar formação continuada para 100% dos servidores que atuam na educação infantil.</li><li>15. Reformar 45% das Escolas de Educação Infantil da REME.</li><li>16. Concluir a obra da EMEI Vila Nasser.</li><li>20. Construir a EMEI Ramez Tebet</li></ol>
	<b>EMENDA(S) DEZ/ANOS ANTERIORES</b>
	8. Construir EMEI Ramez Tebet, Chácara das Mansões, Jardim Sarandi e no Distrito de Anhanduí.
	<b>Nº 6</b>



# CAMPO GRANDE

VINCULAÇÃO DAS AÇÕES E UNIDADES ORÇAMENTÁRIAS AOS PROGRAMAS,  
OBJETIVOS E INICIATIVAS DO PPA

ORÇAMENTO ANO 2025  
R\$ 1,00

## 0909F - Secretaria Municipal de Educação - SEMED

**PROGRAMA** 2 - CAMPO GRANDE MÚLTIPLOS OLHARES PARA A QUALIDADE DA EDUCAÇÃO.

**OBJETIVO** 9 - Oferecer educação infantil de qualidade nas unidades de ensino da Reme, promovendo o desenvolvimento integral da criança em seus aspectos físico, psicológico, intelectual e social, complementando a ação da família e da comunidade.

### EMENDA(S) DEZ/ANOS ANTERIORES

17. Implantar o atendimento de psicólogos e assistentes sociais em toda rede de ensino infantil, fundamental e médio do município de Campo Grande-MS, cumprindo para com a Lei Federal 13.935/2019 que dispõe sobre a prestação de serviços de psicologia e de serviço social nas redes públicas de educação básica.

Nº 14

18. Instalar Cerca Elétrica e Detectores de Metais nas Escolas de Ensino Fundamental da Reme.

Nº 50

<b>FUNCIONAL / AÇÃO TÍTULO</b>	<b>VALOR</b>
12 365 2 1022 - AMPLIAR O ATENDIMENTO DA EDUCAÇÃO INFANTIL DA REME.	24.740.000
12 365 2 2019 - OPERACIONALIZAÇÃO DA EDUCAÇÃO INFANTIL DA REME	344.334.821





# CAMPO GRANDE

## VINCULAÇÃO DAS AÇÕES E UNIDADES ORÇAMENTÁRIAS AOS PROGRAMAS, OBJETIVOS E INICIATIVAS DO PPA

ORÇAMENTO ANO 2025  
R\$ 1,00

### 0909F - Secretaria Municipal de Educação - SEMED

<b>PROGRAMA</b>	2 - CAMPO GRANDE MÚLTIPLOS OLHARES PARA A QUALIDADE DA EDUCAÇÃO.
<b>OBJETIVO</b>	14 - Oferecer Ensino Fundamental de qualidade nas escolas da REME, promovendo o desenvolvimento integral da criança e/ou adolescente em seus aspectos físico, psicológico, intelectual e social, complementando a ação da família e da comunidade.
<b>INICIATIVA</b>	14 - Operacionalização do Ensino Fundamental <ol style="list-style-type: none"><li>1. Concluir a obra da Escola Vila Nathália.</li><li>3. Concluir a obra da Escola Parati.</li><li>4. Construir Escola do Campo: Fazenda Volta Grande.</li><li>5. Construir Quadra Poliesportiva nas Escolas da REME, de forma a garantir que 100% das unidades possuam quadra coberta para desenvolvimento de práticas pedagógicas e esportivas.</li><li>6. Implantar o Centro de Altas Habilidades/Superdotação da Rede Municipal de Ensino.</li><li>7. Oferecer aula de inglês desde o 1º ano do Ensino Fundamental.</li><li>8. Implantar o Programa de Recuperação paralela em leitura, escrita e matemática para os alunos da REME.</li><li>9. Ampliar em 20% os projetos de esporte, arte e cultura nas escolas da REME.</li><li>10. Fornecer kit escolar a 100% dos alunos matriculados no Ensino Fundamental da REME.</li><li>11. Fornecer uniforme a 100% dos alunos matriculados no Ensino Fundamental da REME.</li><li>12. Fornecer alimentação escolar adequada a 100% dos alunos matriculados no Ensino Fundamental da REME, atendendo as necessidades nutricionais, de acordo com a faixa etária.</li><li>13. Oferecer atendimento a 100% dos alunos matriculados no Ensino Fundamental do REME.</li><li>14. Garantir o acesso às escolas da REME fornecendo transporte escolar gratuito, a 100% dos alunos do campo, conforme a necessidade.</li><li>15. Implantar o Laboratório Maker-Robótica para os alunos da REME</li><li>16. Realizar formação continuada a 100% dos servidores que atuam no ensino fundamental da REME.</li><li>18. Reformar 60% das Escolas de Ensino Fundamental da REME.</li></ol>



# CAMPO GRANDE

VINCULAÇÃO DAS AÇÕES E UNIDADES ORÇAMENTÁRIAS AOS PROGRAMAS,  
OBJETIVOS E INICIATIVAS DO PPA

ORÇAMENTO ANO 2025  
R\$ 1,00

## 0909F - Secretaria Municipal de Educação - SEMED

**PROGRAMA** 2 - CAMPO GRANDE MÚLTIPLOS OLHARES PARA A QUALIDADE DA EDUCAÇÃO.

**OBJETIVO** 14 - Oferecer Ensino Fundamental de qualidade nas escolas da REME, promovendo o desenvolvimento integral da criança e/ou adolescente em seus aspectos físico, psicológico, intelectual e social, complementando a ação da família e da comunidade.

### EMENDA(S) DEZ/ANOS ANTERIORES

21. Garantir o cumprimento das metas previstas no Plano Municipal de Educação até 2024.

Nº 49

22. Instalar Cerca Elétrica e Detectores de Metais nas EMEI da Reme.

Nº 51

25. Garantir o acesso de absorventes higiênicos gratuito das alunas da REME.

Nº 54

<b>FUNCIONAL / AÇÃO TÍTULO</b>	<b>VALOR</b>
12 361 2 1023 - AMPLIAR O ATENDIMENTO DO ENSINO FUNDAMENTAL DA REME	11.060.000
12 361 2 2020 - OPERACIONALIZAÇÃO DO ENSINO FUNDAMENTAL DA REME	991.549.404



# CAMPO GRANDE

## VINCULAÇÃO DAS AÇÕES E UNIDADES ORÇAMENTÁRIAS AOS PROGRAMAS, OBJETIVOS E INICIATIVAS DO PPA

ORÇAMENTO ANO 2025  
R\$ 1,00

### 0909F - Secretaria Municipal de Educação - SEMED

**PROGRAMA** 2 - CAMPO GRANDE MÚLTIPLOS OLHARES PARA A QUALIDADE DA EDUCAÇÃO.

**OBJETIVO** 15 - Oferecer Ensino Médio (Técnico em Agropecuária) de qualidade na unidade de ensino da REME, promovendo o desenvolvimento integral do adolescente em seus aspectos físico, psicológico, intelectual e social, complementando a ação da família e da comunidade.

**INICIATIVA** 15 - Ensino Médio

1. Garantir um Ambiente Físico Escolar, na unidade de Ensino Médio da REME, permitindo a prestação de serviços de qualidade aos alunos, aos pais e à comunidade, além de boas condições de trabalho aos professores, diretores e funcionários em geral, com suficiência, qualidade e bom aproveitamento.
2. Garantir a remuneração a 100% dos profissionais da educação, que atuam no Ensino Médio, de acordo com as leis vigentes.

<b>FUNCIONAL / AÇÃO TÍTULO</b>	<b>VALOR</b>
12 362 2 2021 - OPERACIONALIZAÇÃO DO ENSINO MÉDIO DA REME	21.598.700

**PROGRAMA** 11 - GESTÃO E MANUTENÇÃO DO ÓRGÃO CENTRAL E UNIDADES DE APOIO A EDUCAÇÃO DA REDE MUNICIPAL DE ENSINO.

<b>FUNCIONAL / AÇÃO TÍTULO</b>	<b>VALOR</b>
12 122 11 2022 - OPERACIONALIZAÇÃO DA SEMED	193.670.249



# CAMPO GRANDE

VINCULAÇÃO DAS AÇÕES E UNIDADES ORÇAMENTÁRIAS AOS PROGRAMAS,  
OBJETIVOS E INICIATIVAS DO PPA

ORÇAMENTO ANO 2025  
R\$ 1,00

## 1035S - Fundo Municipal de Saude - FMS

**PROGRAMA** 4 - GESTÃO E MANUTENÇÃO DA SESAU.

FUNCIONAL / AÇÃO TÍTULO	VALOR
10 122 4 4011 - ADMINISTRAÇÃO DA SESAU.	126.272.041





# CAMPO GRANDE

## VINCULAÇÃO DAS AÇÕES E UNIDADES ORÇAMENTÁRIAS AOS PROGRAMAS, OBJETIVOS E INICIATIVAS DO PPA

ORÇAMENTO ANO 2025  
R\$ 1,00

### 1035S - Fundo Municipal de Saude - FMS

**PROGRAMA** 1 - SAÚDE PARA TODOS

**OBJETIVO** 1 - Fortalecer, qualificar e promover atendimento com resolutividade das ações e serviços de Atenção Primária à Saúde de forma integrada.

**INICIATIVA** 1 - Fortalecimento e qualificação das ações e serviços de Atenção Primária à Saúde

1. Implantar 01 Centro de Especialidades Odontológicas \_CEO.
3. Ampliar 16 unidades de saúde da Atenção Primária.
4. Construir 07 unidades de saúde da Atenção Primária.
5. Implantar 02 equipes de saúde prisionais.
6. Instalar cobertura em 10 academias ao ar livre.
7. Operacionalizar 100% a rede de atenção primária permitindo oferta adequada de serviços em tempo oportuno.
8. Ofertar de 6.950.000 atendimentos dos serviços da rede de Atenção Primária.
9. Realizar manutenção dos equipamentos das 16 academias ao ar livre.
10. Reformar 30 unidades de saúde da Atenção Primária.
11. Reformar e adequar abrigo temporário de resíduos em 56 unidades de saúde da Atenção Primária.
12. Operacionalizar 100% a Rede de Atenção à Saúde permitindo oferta adequada de serviços em tempo oportuno.
13. Reformar 02 Distritos Sanitários de Saúde.
14. Operacionalizar as 09 linhas de cuidado na Rede de Assistência em Saúde.
15. Operacionalizar 100% a rede de Gestão do Cuidado na Atenção Primária.
16. Modernizar em 25% o parque tecnológico da rede municipal de saúde.
17. Ofertar 371 vagas no programa de residência em saúde.
18. Firmar parceria por ano com 04 instituições formadoras.
19. Ampliar em 20 unidades a rede de coleta de material biológico para a realização de exames laboratoriais.



# CAMPO GRANDE

VINCULAÇÃO DAS AÇÕES E UNIDADES ORÇAMENTÁRIAS AOS PROGRAMAS,  
OBJETIVOS E INICIATIVAS DO PPA

ORÇAMENTO ANO 2025  
R\$ 1,00

## 1035S - Fundo Municipal de Saude - FMS

**PROGRAMA** 1 - SAÚDE PARA TODOS

**OBJETIVO** 1 - Fortalecer, qualificar e promover atendimento com resolutividade das ações e serviços de Atenção Primária à Saúde de forma integrada.

20. Operacionalizar 100% a informatização do sistema de gerenciamento de exames laboratoriais.

21. Ofertar 5.284.524 exames laboratoriais para a Rede de Atenção Primária.

22. Ofertar 250.000 atendimentos dos serviços da rede de Atenção Básica para população na faixa etária de 0 a 6 anos.

23. Ofertar 88.000 atendimentos odontológicos na Atenção Primária em crianças de 0 a 6 anos (1ª infância).

**EMENDA(S) DEZ/ANOS ANTERIORES**

24. Disponibilizar gratuitamente absorventes higiênicos para as pessoas em situação de vulnerabilidade econômica social.

Nº 15

FUNCIONAL / AÇÃO TÍTULO	VALOR
10 301 1 4001 - OPERACIONALIZAÇÃO DA ATENÇÃO BÁSICA	582.502.909



# CAMPO GRANDE

## VINCULAÇÃO DAS AÇÕES E UNIDADES ORÇAMENTÁRIAS AOS PROGRAMAS, OBJETIVOS E INICIATIVAS DO PPA

ORÇAMENTO ANO 2025  
R\$ 1,00

### 1035S - Fundo Municipal de Saude - FMS

**PROGRAMA** 1 - SAÚDE PARA TODOS

**OBJETIVO** 2 - Fortalecer, qualificar e prestar atendimentos na média e alta complexidade.

**INICIATIVA** 2 - Fortalecimento e qualificação das ações e serviços de média e alta complexidade

1. Habilitar 05 dispositivos da Rede de Atenção Psicossocial - RAPS.
2. Operacionalizar 100% a Rede de Atenção Psicossocial - RAPS.
3. Qualificar 02 (dois) Centros de Atenção Psicossocial tipo III.
4. Implantar o Hospital Day Clínic "Vó Honória".
5. Habilitar e qualificar 06 Unidade de Pronto Atendimento (UPA) - UPA Coronel Antonino, Vila Almeida, Leblon, Universitário, Moreninha e Santa Mônica.
6. Habilitar 03 Equipes Multiprofissionais de Atenção Domiciliar (EMAD) e 03 Equipes Multiprofissionais de Apoio (EMAP).
7. Operacionalizar 100% a Rede de Urgência e Emergência.
8. Readequar 04 Centros Regionais de Saúde (CRS) em Unidades de Pronto Atendimento (UPA) - Aero Rancho, Tiradentes, Nova Bahia e Coophavila.
9. Reformar e adequar a estrutura física das 06 Unidades de Pronto Atendimento (UPA) - Coronel Antonino, Vila Almeida, Universitário, Leblon, Moreninha e Santa Mônica.
10. Ofertar 2.940.000 de atendimentos da Atenção Especializada.
11. Reformar o prédio do complexo do Centro Especializado Municipal - CEM.
12. Ofertar 5.915.556 exames laboratoriais para a Rede de Urgência e Emergência.
14. Operacionalizar 100% a Rede de Gestão do Cuidado na Atenção Especializada.
15. Implementar as ações de saúde do trabalhador e da trabalhadora em 100% nos municípios da microrregião de Campo Grande.
16. Ofertar 60.000 de atendimentos à crianças de 0 até 6 anos na Atenção Especializada em rede própria.
17. Ofertar atendimento a 1.280 famílias de crianças na faixa etária de 0 a 6 anos atendidas no Centro de Atenção Psicossocial Infante Juvenil - CAPSIJ.

#### **EMENDA(S) DEZ/ANOS ANTERIORES**

- 
13. Construir a Edificação do Complexo Econômico Industrial em Saúde de Campo Grande com o Hospital Municipal.

Nº 4

---



# CAMPO GRANDE

VINCULAÇÃO DAS AÇÕES E UNIDADES ORÇAMENTÁRIAS AOS PROGRAMAS,  
OBJETIVOS E INICIATIVAS DO PPA

ORÇAMENTO ANO 2025  
R\$ 1,00

## 1035S - Fundo Municipal de Saude - FMS

**PROGRAMA** 1 - SAÚDE PARA TODOS

**OBJETIVO** 2 - Fortalecer, qualificar e prestar atendimentos na média e alta complexidade.

### EMENDA(S) DEZ/ANOS ANTERIORES

24. Aumento no efetivo de fisioterapeutas atuantes na rede pública municipal em 30% no ano de 2022.

Nº 28

25. Ofertar atendimento de fisioterapia e terapia ocupacional pela rede municipal de saúde.

Nº 29

26. Ofertar mutirões da saúde da mulher.

Nº 30

27. Reformar o Centro Regional de Saúde Dr. João Pereira da Rosa - CRS.

Nº 31

28. Reformar o Centro Regional de Saúde Dr. Gunter Hans - CRS Nova Bahia.

Nº 32

29. Reformar o Centro Regional de Saúde Dr. Waldeck Fletner de Castro Maia - CRS Coophavila II.

Nº 33

30. Reformar a Unidade de Saúde da Família Pastor Eliseu Feitosa de Alencar, USF São Conrado.

Nº 34

FUNCIONAL / AÇÃO TÍTULO	VALOR
10 302 1 4002 - OPERACIONALIZAÇÃO DA MÉDIA ALTA COMPLEXIDADE.	408.663.521





# CAMPO GRANDE

## VINCULAÇÃO DAS AÇÕES E UNIDADES ORÇAMENTÁRIAS AOS PROGRAMAS, OBJETIVOS E INICIATIVAS DO PPA

ORÇAMENTO ANO 2025  
R\$ 1,00

### 1035S - Fundo Municipal de Saude - FMS

**PROGRAMA** 1 - SAÚDE PARA TODOS

**OBJETIVO** 3 - Fortalecer e qualificar o Serviço de Atendimento Móvel de Urgência (SAMU) com vista à proteção da saúde da população

**INICIATIVA** 3 - Operacionalização do Serviço de Atendimento Móvel de Urgência (SAMU).

1. Reformar 05 bases descentralizadas do SAMU: Aero Rancho, Nova Bahia, Tiradentes, Pioneiros e Moreninha.
2. Construir 03 novas bases descentralizadas do serviço (SAMU): Vila Almeida, Coophavila e Leblon.
3. Implantar 01 nova base descentralizada para a quarta unidade de suporte avançado do Serviço de Atendimento Móvel de Urgência (SAMU).
4. Operacionalizar 100% do Serviço de Atendimento Móvel de Urgência (SAMU).
5. Habilitar e qualificar 15 unidades móveis e a Central de Regulação do Serviço de Atendimento Móvel de Urgência (SAMU).

<b>FUNCIONAL / AÇÃO TÍTULO</b>	<b>VALOR</b>
10 302 1 4003 - OPERACIONALIZAÇÃO DO SAMU	34.543.051



# CAMPO GRANDE

## VINCULAÇÃO DAS AÇÕES E UNIDADES ORÇAMENTÁRIAS AOS PROGRAMAS, OBJETIVOS E INICIATIVAS DO PPA

ORÇAMENTO ANO 2025  
R\$ 1,00

### 1035S - Fundo Municipal de Saude - FMS

**PROGRAMA** 1 - SAÚDE PARA TODOS

**OBJETIVO** 4 - Promover a ampliação da oferta de serviços da rede contratada com vista a qualificação do acesso e redução das desigualdades regionais

**INICIATIVA** 4 - Operacionalização dos serviços da rede contratada

1. Ampliar a oferta de atendimento em 2% em reabilitação da Rede de Cuidados à Pessoa com Deficiência.
2. Ampliar em 6% a oferta de procedimentos de diagnose da Rede Complementar em Saúde.
3. Operacionalizar da Rede de Atenção à Saúde dos serviços contratados e conveniados.
4. Reduzir em 60% a demanda reprimida causada pela pandemia de COVID-19.
5. Monitorar a operacionalização de 100% da regulação de leitos hospitalares da rede SUS de Campo Grande.
6. Disponibilizar acesso Hospitalar pré-natal e neonatal.

<b>FUNCIONAL / AÇÃO TÍTULO</b>	<b>VALOR</b>
10 302 1 4004 - OPERACIONALIZAÇÃO DA REDE CONTRADA.	776.678.661

**OBJETIVO** 5 - Fortalecimento do controle social por meio de Conselhos de Saúde

**INICIATIVA** 5 - Aprimorar gestão democrática do SUS, fortalecendo o controle social por meio de Conselhos de Saúde

1. Operacionalizar o Conselho Municipal de Saúde - CMS.

<b>FUNCIONAL / AÇÃO TÍTULO</b>	<b>VALOR</b>
10 122 1 4005 - OPERACIONALIZAÇÃO DO CONSELHO MUNICIPAL DE SAÚDE.	1.714.528



# CAMPO GRANDE

## VINCULAÇÃO DAS AÇÕES E UNIDADES ORÇAMENTÁRIAS AOS PROGRAMAS, OBJETIVOS E INICIATIVAS DO PPA

ORÇAMENTO ANO 2025  
R\$ 1,00

### 1035S - Fundo Municipal de Saude - FMS

**PROGRAMA** 1 - SAÚDE PARA TODOS

**OBJETIVO** 6 - Implementar e realizar ações de vigilância em saúde com vista à proteção e promoção da saúde da população.

**INICIATIVA** 8 - Implementação das ações de vigilância em saúde.

1. Ampliar e reformar as instalações da atual sede do Laboratório Central Municipal - LABCEM.
2. Operacionalizar 100% a Rede Laboratorial.
3. Implantar 10% do Programa Saúde Única na Vigilância em Saúde em bairros de vulnerabilidade.
4. Operacionalizar 100% a rede de atenção as vigilâncias.
5. Executar anualmente 67% do plano de ações e metas das infecções sexualmente transmissíveis.
6. Ampliar e reformar a Câmara Fria Municipal da Rede de Frio.
7. Reduzir 6% a taxa de internação ao ano, por acidente de trânsito.
8. Reduzir 5% a taxa de mortalidade ao ano, dos acidentes de trânsito.
9. Implementar 4 ações de vigilância para o monitoramento da Lei dos 60 dias.
10. Implantar 100% o Plano Municipal Integrado Intersetorial de combate aos transmissores da Dengue, Zika, Chikungunya e Leishmaniose visceral.
11. Ampliar e Implementar o auxílio sus extra.

#### **EMENDA(S) DEZ/ANOS ANTERIORES**

15. Assegurar uma vida saudável e promover o bem-estar para todas as idades, com a implementação de políticas públicas voltadas para a saúde mental.

**Nº 20**

<b>FUNCIONAL / AÇÃO TÍTULO</b>	<b>VALOR</b>
10 304 1 4006 - PREVENÇÃO DE RISCOS E AGRAVOS NA VIGILÂNCIA SANITÁRIA.	40.852.651
10 305 1 4007 - PREVENÇÃO DE RISCOS E AGRAVOS NA VIGILÂNCIA EPIDEMIOLOGICA.	108.887.058



# CAMPO GRANDE

VINCULAÇÃO DAS AÇÕES E UNIDADES ORÇAMENTÁRIAS AOS PROGRAMAS,  
OBJETIVOS E INICIATIVAS DO PPA

ORÇAMENTO ANO 2025  
R\$ 1,00

## 1035S - Fundo Municipal de Saude - FMS

- PROGRAMA** 1 - SAÚDE PARA TODOS
- OBJETIVO** 7 - Garantir a integridade da assistência farmacêutica.
- INICIATIVA** 6 - Operacionalização da assistência farmacêutica
1. Prestar 100% da assistência farmacêutica através do fornecimento de medicamentos essenciais.

FUNCIONAL / AÇÃO TÍTULO	VALOR
10 303 1 4008 - OPERACIONALIZAÇÃO DA ASSISTÊNCIA FARMACÊUTICA.	23.518.863

## 1129S - Fundo Mun. p/a Infancia e a Adolescencia - FMIA

- PROGRAMA** 41 - ASSISTÊNCIA SOCIAL MAIS HUMANA E CIDADÃ
- OBJETIVO** 57 - Garantir o direito da Criança e o Adolescente
- INICIATIVA** 61 - Promover a garantia do direito da Criança e do Adolescente.
1. Registrar Organizações de atendimento a criança e adolescente o CMDCA.

FUNCIONAL / AÇÃO TÍTULO	VALOR
8 243 41 4041 - OPERACIONALIZAÇÃO DO FMIA	2.424.900





# CAMPO GRANDE

## VINCULAÇÃO DAS AÇÕES E UNIDADES ORÇAMENTÁRIAS AOS PROGRAMAS, OBJETIVOS E INICIATIVAS DO PPA

ORÇAMENTO ANO 2025  
R\$ 1,00

### 1131S - Fundo Municipal de Investimentos Sociais - FMIS

<b>PROGRAMA</b>	41 - ASSISTÊNCIA SOCIAL MAIS HUMANA E CIDADÃ
<b>OBJETIVO</b>	77 - Assegurar o desenvolvimento de ações por meio dos serviços/ programas/projetos da Política de Assistência Social
<b>INICIATIVA</b>	82 - OPERACIONALIZAÇÃO DAS AÇÕES DE INVESTIMENTO SOCIAL POR MEIO DO FMIS  1. Apoiar as entidades assistenciais.

FUNCIONAL / AÇÃO TÍTULO	VALOR
8 244 41 4056 - OPERACIONALIZAÇÃO DO FMIS	7.165.000

### 1132F - Fundação Social do Trabalho de Campo Grande - FUNSAT

<b>PROGRAMA</b>	32 - CAMPO GRANDE MAIS EMPREGO E RENDA
<b>OBJETIVO</b>	41 - Ampliar o acesso ao emprego formal, criando mecanismos de intermediação para as ofertas disponíveis no Mercado de trabalho de Campo Grande, bem como levar o atendimento dos serviços prestados pela Fundação e instituições parceiras as sete regiões de Campo Grande e Distritos vizinhos, por meio do Programa Funsat Itinerante.
<b>INICIATIVA</b>	43 - Promoção de emprego e renda meio do plano de Intermediação de Empregos  1. Ampliar no percentual de 2% ao ano o número de ações, atendimentos e serviços da Funsat Itinerante em todas as Regiões Urbanas de Campo Grande e Distritos;  2. Aumentar em 2% ao ano o percentual de inclusão dos beneficiários atendidos pelo PROINC ao mercado de trabalho formal, diminuindo assim o índice das pessoas que vivem em situação de vulnerabilidade.

FUNCIONAL / AÇÃO TÍTULO	VALOR
11 334 32 4027 - AÇÕES DE INTERMEDIÇÃO DE EMPREGO	80.416.000



# CAMPO GRANDE

VINCULAÇÃO DAS AÇÕES E UNIDADES ORÇAMENTÁRIAS AOS PROGRAMAS,  
OBJETIVOS E INICIATIVAS DO PPA

ORÇAMENTO ANO 2025  
R\$ 1,00

## 1132F - Fundação Social do Trabalho de Campo Grande - FUNSAT

**PROGRAMA** 32 - CAMPO GRANDE MAIS EMPREGO E RENDA

**OBJETIVO**

42 - Oferecer capacitação e qualificação profissional, a fim de assegurar aos potenciais trabalhadores a sua efetividade no mercado de trabalho formal ou dar-lhes condições de auto emprego por meio de cursos que os motivem ao empreendedorismo, contribuindo com a geração de emprego e renda familiar.

**INICIATIVA**

44 - Capacitação e qualificação profissional.

1. Oferecer capacitação e qualificação profissional para fomento a geração de emprego em renda.

<b>FUNCIONAL / AÇÃO TÍTULO</b>	<b>VALOR</b>
11 334 32 4028 - CAPACITAÇÃO E QUALIFICAÇÃO PROFISSIONAL	1.969.000

**OBJETIVO**

43 - Fomentar o desenvolvimento e a formalização dos micros e pequenos empreendedores, por meio do Programa Municipal de Microcrédito Popular, que tem como objetivo realizar a ampla divulgação das linhas de créditos oportunizadas para este grupo, bem como prestar o acompanhamento, orientação na conscientização e utilização de créditos. Assim, como encaminhá-los a cursos de autogestão de pequenos negócios.

**INICIATIVA**

45 - Operacionalização do Programa Municipal de Microcrédito Popular.

1. Fomentar o acesso as linhas de crédito em condições facilitadas, a fim de contribuir com o desenvolvimento de seus empreendimentos.

<b>FUNCIONAL / AÇÃO TÍTULO</b>	<b>VALOR</b>
11 334 32 4029 - FOMENTO AO MICROCRÉDITO	671.000



# CAMPO GRANDE

VINCULAÇÃO DAS AÇÕES E UNIDADES ORÇAMENTÁRIAS AOS PROGRAMAS,  
OBJETIVOS E INICIATIVAS DO PPA

ORÇAMENTO ANO 2025  
R\$ 1,00

## 1132F - Fundação Social do Trabalho de Campo Grande - FUNSAT

**PROGRAMA** 33 - GESTÃO E MANUTENÇÃO DA FUNSAT

<b>FUNCIONAL / AÇÃO TÍTULO</b>	<b>VALOR</b>
11 122 33 4026 - ADMINISTRAÇÃO DA FUNSAT	4.495.060

## 1133F - FUNDO DO TRABALHO DE CAMPO GRANDE/MS - FTCCG

**PROGRAMA** 32 - CAMPO GRANDE MAIS EMPREGO E RENDA

**OBJETIVO** 42 - Oferecer capacitação e qualificação profissional, a fim de assegurar aos potenciais trabalhadores a sua efetividade no mercado de trabalho formal ou dar-lhes condições de auto emprego por meio de cursos que os motivem ao empreendedorismo, contribuindo com a geração de emprego e renda familiar.

**INICIATIVA** 44 - Capacitação e qualificação profissional.

1. Oferecer capacitação e qualificação profissional para fomento a geração de emprego em renda.

<b>FUNCIONAL / AÇÃO TÍTULO</b>	<b>VALOR</b>
11 334 32 4067 - AÇÕES À GERAÇÃO DE EMPREGO E RENDA DO FUNDO DO TRABALHO.	1.864.300





# CAMPO GRANDE

## VINCULAÇÃO DAS AÇÕES E UNIDADES ORÇAMENTÁRIAS AOS PROGRAMAS, OBJETIVOS E INICIATIVAS DO PPA

ORÇAMENTO ANO 2025  
R\$ 1,00

### 1630S - Fundo Municipal de Assistência Social - FMAS

**PROGRAMA** 41 - ASSISTÊNCIA SOCIAL MAIS HUMANA E CIDADÃ

**OBJETIVO** 53 - Garantir os direitos das pessoas em situação de vulnerabilidade social por meio dos serviços, programas, projetos e benefícios sócio assistenciais da Proteção Social Básica.

**INICIATIVA** 55 - Operacionalização do benefícios socioassistenciais da atenção básica.

2. Ampliar e qualificar o atendimento aos usuários com a reforma de 20 (vinte) CRAS - Centro de Referência de Assistência Social, em diversas regiões da cidade.
3. Oferecer as mais de 110.000 mil famílias atendimentos através do Centros de Referência de Assistência Social (CRAS).
4. Atender 80% das famílias por meio do Serviço de Proteção e Atendimento Integral a Família - PAIF.
5. Oferecer atendimento a mais de 9 mil crianças, adolescentes e idosos por meio do Serviço de Convivência e Fortalecimento de Vínculos crianças, adolescentes de 0 a 17 anos e Idosos pelas unidades CRAS.
6. Atender 80% das pessoas com deficiência e idosos que não dispõe de condições de locomoção no Serviço de Proteção Social Básica no domicílio.
7. Garantir proteção integral à crianças de 0 a 6 anos, por meio do Programa 1ª Infância e do Programa Criança Feliz.
8. Fortalecer a gestão do Cadastro Único e Programa Bolsa Família, na realização da identificação, coleta, digitação dos dados das famílias, otimizando o atendimento das pessoas em situação de vulnerabilidade e risco social.
9. Atender a pessoa idosa, com deficiência e Transtorno do Espectro Autista (TEA), com a emissão das carteiras de viagem e de identificação de acordo com as necessidades e especificidades do serviço.
10. Atender 80% das pessoas em Situação de risco e vulnerabilidade social, por meio dos Benefícios Eventuais regulamentados pela política de assistência social.
11. Atender Pessoas com HIV, renais crônicos e ostomizados, operacionalizando e gerindo a concessão de Passe Gratuito.
12. Atender por meio da inclusão produtiva e geração de renda, mediante a realização de cursos, palestras e oficinas nas unidades da Proteção Social Básica.
13. Garantir o acesso a benefícios sociais e o acompanhamento a famílias com crianças de até 6 anos de idade em situação de vulnerabilidade.

#### EMENDA(S) DEZ/ANOS ANTERIORES

1. Ampliar o atendimento com a implantação de 4 CRAS nas regiões de maior vulnerabilidade econômico e social do município.

Nº 2

**FUNCIONAL / AÇÃO TÍTULO**

**VALOR**





# CAMPO GRANDE

VINCULAÇÃO DAS AÇÕES E UNIDADES ORÇAMENTÁRIAS AOS PROGRAMAS,  
OBJETIVOS E INICIATIVAS DO PPA

ORÇAMENTO ANO 2025  
R\$ 1,00

## 1630S - Fundo Municipal de Assistência Social - FMAS

**PROGRAMA** 41 - ASSISTÊNCIA SOCIAL MAIS HUMANA E CIDADÃ

**OBJETIVO** 53 - Garantir os direitos das pessoas em situação de vulnerabilidade social por meio dos serviços, programas, projetos e benefícios sócio assistenciais da Proteção Social Básica.

8 244 41 4039 - OPERACIONALIZAÇÃO DE SERVIÇOS DE PROTEÇÃO SOCIAL BÁSICA	16.624.980
---	------------



# CAMPO GRANDE

## VINCULAÇÃO DAS AÇÕES E UNIDADES ORÇAMENTÁRIAS AOS PROGRAMAS, OBJETIVOS E INICIATIVAS DO PPA

ORÇAMENTO ANO 2025  
R\$ 1,00

### 1630S - Fundo Municipal de Assistência Social - FMAS

**PROGRAMA** 41 - ASSISTÊNCIA SOCIAL MAIS HUMANA E CIDADÃ

**OBJETIVO** 54 - Promover a proteção, a atenção socioassistencial e a garantia de direitos às famílias e indivíduos que se encontram em situação de risco pessoal e social, com direitos violados e com vínculos familiares fragilizados e/ou rompidos por meio da Proteção Social Especial de Média e Alta Complexidade

**INICIATIVA** 56 - OPERACIONALIZAÇÃO DOS SERVIÇOS DE PROTEÇÃO SOCIAL ESPECIAL DE MÉDIA E ALTA COMPLEXIDADE.

1. Implantação da Nova Sede do Centro de Referência Especializado de Assistência Social para Pessoas em situação de Rua ( CENTRO POP).
2. Implantação do Centro Dia do Idoso
3. Implantação do CREAS BANDEIRA
4. Implantar uma Unidade de Acolhimento na modalidade de República a jovens entre 18 a 21 anos de idade em situação de rua.
5. Implantar uma Unidade de Acolhimento na modalidade de Residência Inclusiva III para pessoas com deficiência de 18 a 59 anos.
6. Construção de Sede própria para a Unidade de Acolhimento Institucional para crianças e adolescentes I, II, III, IV.
7. Garantir o atendimento a Pessoa Idosa através do Serviço Acolhimento Institucional em Instituição de Longa Permanência para Idosos - ILPI.
8. Garantir a melhoria no atendimento de pessoas em situação de violação de direitos com a reformar o CREAS SUL (região Anhanduizinho).
9. Garantir o acesso, acolhimento e melhoria no atendimento as pessoas adultas em situação de rua e/ou migração na Unidade de Acolhimento Institucional para Adultos e Famílias - UAIFA II
10. Garantir a proteção social as pessoas com deficiência, e suas famílias em situação de violação de direitos ofertando os Serviços de Proteção Social Especial de Média Complexidade.
11. Atender a população em situação de rua, migrantes e estrangeiros por meio do Centro de Referência Especializado de Assistência Social para Pessoas em Situação de Rua (CENTRO POP) e Serviços de Abordagem Social (SEAS).
12. Acolher e garantir a proteção integral a crianças e adolescentes de 0 a 17 anos e 11 meses, nas Unidades de Acolhimento Institucionais Governamentais para crianças e adolescentes - UAICA I, II, III e IV, e/ou em Organização da Sociedade Civil.
13. Garantir o acolhimento e a proteção integral de crianças com vínculos familiares rompidos por meio do Serviço em Família Acolhedora.
14. Prestar atendimento e monitoramento especializado a crianças até 6 anos de idade com microcefalia e outras deficiências.
15. Garantir o acolhimento e a proteção integral de crianças até 6 anos de idade que se encontram em situação de risco pessoal e social.



# CAMPO GRANDE

VINCULAÇÃO DAS AÇÕES E UNIDADES ORÇAMENTÁRIAS AOS PROGRAMAS,  
OBJETIVOS E INICIATIVAS DO PPA

ORÇAMENTO ANO 2025  
R\$ 1,00

## 1630S - Fundo Municipal de Assistência Social - FMAS

**PROGRAMA** 41 - ASSISTÊNCIA SOCIAL MAIS HUMANA E CIDADÃ

**OBJETIVO** 54 - Promover a proteção, a atenção socioassistencial e a garantia de direitos às famílias e indivíduos que se encontram em situação de risco pessoal e social, com direitos violados e com vínculos familiares fragilizados e/ou rompidos por meio da Proteção Social Especial de Média e Alta Complexidade

<b>FUNCIONAL / AÇÃO TÍTULO</b>	<b>VALOR</b>
8 244 41 4040 - OPERACIONALIZAÇÃO DOS SERVIÇOS DE PROTEÇÃO SOCIAL ESPECIAL DE MÉDIA E ALTA COMPLEXIDADE.	36.380.232

## 2021F - Fundação Municipal de Esportes - FUNESP

**PROGRAMA** 48 - GESTÃO E MANUTENÇÃO DA FUNESP

<b>FUNCIONAL / AÇÃO TÍTULO</b>	<b>VALOR</b>
27 122 48 4043 - ADMINISTRAÇÃO DA FUNESP.	5.074.999



# CAMPO GRANDE

## VINCULAÇÃO DAS AÇÕES E UNIDADES ORÇAMENTÁRIAS AOS PROGRAMAS, OBJETIVOS E INICIATIVAS DO PPA

ORÇAMENTO ANO 2025  
R\$ 1,00

### 2021F - Fundação Municipal de Esportes - FUNESP

**PROGRAMA** 47 - MAIS ESPORTE E LAZER EM CAMPO GRANDE.

**OBJETIVO** 66 - Promover o esporte e o lazer oferecendo atividades físicas e esportivas para a população, fomentando o esporte competitivo, ofertando espaços para a prática de atividades físicas, incentivando a prática de hábitos saudáveis e proporcionando bem estar aos munícipes.

**INICIATIVA** 70 - Operacionalização das ações de esporte e lazer.

1. Ampliar em 20% os locais de realização das oficinas de atividades físicas e esportivas (de 70 para 84 realizados) no projeto movimentando campo grande.
2. Fomentar o calendário de eventos esportivos e ampliar em 10% a realização de eventos esportivos.
3. Realizar eventos de capacitação e aperfeiçoamento aos profissionais que atuam com o esporte e o lazer no município.
4. Implantar dois espaços de memória esportiva.
6. Revitalizar 07 grandes parques de Campo Grande.
7. Disponibilizar e manter os equipamentos público-municipais de esporte e lazer, como: Parques Esportivos, Parques Lineares, Centros Esportivos, Praças Esportivas, Ginásios, Estádios e Praças.
8. Requalificar o complexo da Lagoa Itatiaia no Bairro Tiradentes.
9. Finalizar a construção do Estádio de Beisebol.
10. Finalizar a construção da Praça dos Esportes e da Cultura no Parque do Sol.
11. Finalizar a Construção da Praça da Juventude.
12. Construir a Piscina Olímpica no Parque Ayrton Senna.
13. Reformar e modernizar a praça esportiva e o campo de futebol no Núcleo Industrial.
14. Readequar a Arena Multiuso Guanandizão.
15. Construção do parque Multiuso de Esportes Radicais.
16. Reforma do Parque Tarsila do Amaral.
17. Gerir as ações de esporte e lazer no município.
18. Ampliar em 10% o atendimento para crianças de até 06 anos em projetos de vivência, fundamentação e aprendizagem esportiva.





# CAMPO GRANDE

VINCULAÇÃO DAS AÇÕES E UNIDADES ORÇAMENTÁRIAS AOS PROGRAMAS,  
OBJETIVOS E INICIATIVAS DO PPA

ORÇAMENTO ANO 2025  
R\$ 1,00

## 2021F - Fundação Municipal de Esportes - FUNESP

**PROGRAMA** 47 - MAIS ESPORTE E LAZER EM CAMPO GRANDE.

**OBJETIVO** 66 - Promover o esporte e o lazer oferecendo atividades físicas e esportivas para a população, fomentando o esporte competitivo, ofertando espaços para a prática de atividades físicas, incentivando a prática de hábitos saudáveis e proporcionando bem estar aos munícipes.

19. Oferecer espaços saudáveis de brincar, lazer e convivência em 30% dos parques esportivos.

20. Implantar em grandes parques, nas 7 regiões da cidade, espaços saudáveis de brincar, lazer e convivência(parquinhos).

### EMENDA(S) DEZ/ANOS ANTERIORES

5. Implantar 150 novas academias ao ar livre em Campo Grande.

Nº 11

FUNCIONAL / AÇÃO TÍTULO	VALOR
27 812 47 4042 - AÇÕES ESPORTIVAS, RECREATIVAS E DE LAZER.	17.408.772



# CAMPO GRANDE

## VINCULAÇÃO DAS AÇÕES E UNIDADES ORÇAMENTÁRIAS AOS PROGRAMAS, OBJETIVOS E INICIATIVAS DO PPA

ORÇAMENTO ANO 2025  
R\$ 1,00

### 2024F - Agência Municipal de Tecnologia da Informação e Inovação - AGETEC

**PROGRAMA** 7 - CAMPO GRANDE MAIS TECNOLÓGICA

**OBJETIVO** 11 - Implementar Sistemas de Tecnologia da Informação, aperfeiçoar e simplificar os processos de trabalho que envolvam tecnologia da informação computacional e telecomunicações, planejar o desenvolvimento e coordenar as implantações de serviços na área de Tecnologia da Informação nos órgãos e entidades do Poder Executivo Municipal, mantendo a integridade e confiabilidade dos dados.

**INICIATIVA** 11 - Gestão em tecnologia da Informação.

1. Atualizar, modernizar e evoluir 100 % o conjunto de sistemas de informações e Bancos de Dados do Município, promovendo melhoria da qualidade das informações e otimização dos recursos utilizados.
2. Manter 100 % os serviços necessários para a realização das atividades na área de Tecnologia da Informação e Inovação através de contratação de empresas e prestadores de serviços.
3. Implantar a Central de Tecnologia, Inteligência, Planejamento e Monitoramento da Gestão Pública Municipal.
4. Implantar uma nova rede municipal de alta velocidade com fibra ótica, interligando as principais unidades administrativas municipais.

<b>FUNCIONAL / AÇÃO TÍTULO</b>	<b>VALOR</b>
4 126 7 4036 - AÇÕES AO SUPORTE TÉCNICO	47.618.154

**PROGRAMA** 9 - GESTÃO E MANUTENÇÃO DA AGETEC.

<b>FUNCIONAL / AÇÃO TÍTULO</b>	<b>VALOR</b>
4 122 9 4037 - ADMINISTRAÇÃO DA AGETEC	8.675.215



# CAMPO GRANDE

## VINCULAÇÃO DAS AÇÕES E UNIDADES ORÇAMENTÁRIAS AOS PROGRAMAS, OBJETIVOS E INICIATIVAS DO PPA

ORÇAMENTO ANO 2025  
R\$ 1,00

### 2025F - Fundo Municipal de Habitação - FUNDHAB

**PROGRAMA** 12 - REVIVA MAIS HABITAÇÃO

**OBJETIVO** 20 - Revisar dispositivos legais que interferem direta ou indiretamente na política habitacional e urbana; e promover os Projetos de Trabalho Técnico Social (PTTS) por meio de atividades nos eixos de educação ambiental, educação patrimonial, fortalecimento das organizações sociais e geração de trabalho e renda.

**INICIATIVA** 21 - OPERACIONALIZAÇÃO DOS PROJETOS DE TRABALHO TÉCNICO SOCIAL (PTTS).

1. ATENDER 1635 FAMÍLIAS COM O PROJETO TRABALHO TECNICO SOCIAL (PTTS) .

<b>FUNCIONAL / AÇÃO TÍTULO</b>	<b>VALOR</b>
16 482 12 4018 - OPERACIONALIZAÇÃO DO FUNDHAB	2.885.400

### 2026F - AGÊNCIA MUNICIPAL DE HABITAÇÃO E ASSUNTOS FUNDIÁRIOS - AMHASF

**PROGRAMA** 14 - GESTÃO E MANUTENÇÃO DA AMHASF

<b>FUNCIONAL / AÇÃO TÍTULO</b>	<b>VALOR</b>
16 482 14 4020 - ADMINISTRAÇÃO DA AMHASF	12.884.400



# CAMPO GRANDE

## VINCULAÇÃO DAS AÇÕES E UNIDADES ORÇAMENTÁRIAS AOS PROGRAMAS, OBJETIVOS E INICIATIVAS DO PPA

ORÇAMENTO ANO 2025  
R\$ 1,00

### 2026F - AGÊNCIA MUNICIPAL DE HABITAÇÃO E ASSUNTOS FUNDIÁRIOS - AMHASF

**PROGRAMA** 12 - REVIVA MAIS HABITAÇÃO

**OBJETIVO** 19 - Reduzir o deficit habitacional da capital, promovendo o acesso a moradia digna.

**INICIATIVA** 19 - Operacionalização das Políticas Habitacionais do Município.

1. Implementar o programa de locação social.
2. Entregar 40 unidades de locação social para idosos, vila dos idosos.
3. Entregar de 330 kits de material de construção.
4. Entregar 2.000 unidades habitacionais com financiamento FGTS, programas do governo federal, estadual e municipal.
5. Atualizar o plano municipal de habitação de interesse social \_ PHABIS, a política municipal de habitação \_ POLHIS; e revisar a lei de regularização fundiária.
6. Entregar 1.000 unidades habitacionais na área central da cidade (Reviva Campo Grande).
7. Entregar 150 casas das famílias realocadas do Cidade de Deus.
8. Entregar 220 unidades habitacionais para reassentamento favela do Mandela.
9. Promover para 500 famílias o financiamento Nosso Lote.
10. Regularizar documentação dos imóveis da AMHASF (lotes e unidades habitacionais de interesse social \_ 800 unidades).
11. Promover a regularização fundiária por meio de 2000 famílias (REURB).
12. Promover o programa Sonho de Morar a fim de subsidiar parte da entrada para o financiamento para 1100 famílias.
13. Contratar e implementar software para gerenciamento das atividades inerentes da AMHASF.
14. Promover ações de prevenção à invasão de áreas públicas (40 áreas).
15. Capacitar servidores voltados à área de política habitacional: habitação, regularização fundiária e desenvolvimento social.
16. Reduzir inadimplência na carteira de mutuários da AMHASF.

<b>FUNCIONAL / AÇÃO TÍTULO</b>	<b>VALOR</b>
16 482 12 4017 - AÇÃO POLITICA HABITACIONAL	23.967.992





# CAMPO GRANDE

VINCULAÇÃO DAS AÇÕES E UNIDADES ORÇAMENTÁRIAS AOS PROGRAMAS,  
OBJETIVOS E INICIATIVAS DO PPA

ORÇAMENTO ANO 2025  
R\$ 1,00

## 2026F - AGÊNCIA MUNICIPAL DE HABITAÇÃO E ASSUNTOS FUNDIÁRIOS - AMHASF

**PROGRAMA** 12 - REVIVA MAIS HABITAÇÃO

**OBJETIVO** 19 - Reduzir o deficit habitacional da capital, promovendo o acesso a moradia digna.

## 2600F - Secretaria Municipal de Finanças e Planejamento - SEFIN

**PROGRAMA** 7 - CAMPO GRANDE MAIS TECNOLÓGICA

**OBJETIVO** 11 - Implementar Sistemas de Tecnologia da Informação, aperfeiçoar e simplificar os processos de trabalho que envolvam tecnologia da informação computacional e telecomunicações, planejar o desenvolvimento e coordenar as implantações de serviços na área de Tecnologia da Infomação nos órgãos e entidades do Poder Executivo Municipal, mantendo a integridade e confiabilidade dos dados.

**INICIATIVA** 11 - Gestão em tecnologia da Informação.

1. Atualizar, modernizar e evoluir 100 % o conjunto de sistemas de informações e Bancos de Dados do Município, promovendo melhoria da qualidade das informações e otimização dos recursos utilizados.
2. Manter 100 % os serviços necessários para a realização das atividades na área de Tecnologia da Informação e Inovação através de contratação de empresas e prestadores de serviços.
3. Implantar a Central de Tecnologia, Inteligência, Planejamento e Monitoramento da Gestão Pública Municipal.
4. Implantar uma nova rede municipal de alta velocidade com fibra ótica, interligando as principais unidades administrativas municipais.

<b>FUNCIONAL / AÇÃO TÍTULO</b>	<b>VALOR</b>
4 126 7 2077 - AÇÕES DE TECNOLOGIA VOLTADAS À GESTÃO FISCAL	10.000



# CAMPO GRANDE

## VINCULAÇÃO DAS AÇÕES E UNIDADES ORÇAMENTÁRIAS AOS PROGRAMAS, OBJETIVOS E INICIATIVAS DO PPA

ORÇAMENTO ANO 2025  
R\$ 1,00

### 2600F - Secretaria Municipal de Finanças e Planejamento - SEFIN

**PROGRAMA** 100 - EXCELÊNCIA NA GESTÃO FISCAL

**OBJETIVO** 75 - Promover a eficiência fiscal

**INICIATIVA** 80 - Promoção da política tributária do município, modernizando e desburocratizando as ações.

1. Fiscalizar, monitorar e gerir a arrecadação própria do Município.
2. Implementar o Sistema de Gestão Tributária.
3. Implementar o Programa de Educação Fiscal.
4. Capacitar 100% dos servidores da área de arrecadação.
5. Otimizar os Processos de Arrecadação.

<b>FUNCIONAL / AÇÃO TÍTULO</b>	<b>VALOR</b>
4 129 100 2075 - OPERACIONALIZAÇÃO DA POLÍTICA TRIBUTÁRIA DO MUNICÍPIO	110.454.000
28 129 100 9005 - PAGAMENTO DO PASEP	45.200.000



# CAMPO GRANDE

VINCULAÇÃO DAS AÇÕES E UNIDADES ORÇAMENTÁRIAS AOS PROGRAMAS,  
OBJETIVOS E INICIATIVAS DO PPA

ORÇAMENTO ANO 2025  
R\$ 1,00

## 2600F - Secretaria Municipal de Finanças e Planejamento - SEFIN

- PROGRAMA** 100 - EXCELÊNCIA NA GESTÃO FISCAL
- OBJETIVO** 76 - Promover a eficiência dos gastos público
- INICIATIVA** 81 - Melhoria da qualidade do gasto público, com transparência e efetividade
1. Promover ações de Eficiência no Gasto Público.
  2. Modernizar os sistemas de planejamento e execução orçamentária.
  3. Capacitar 100% dos servidores.
  4. Modernizar as instalações da Sefin.

<b>FUNCIONAL / AÇÃO TÍTULO</b>	<b>VALOR</b>
4 123 100 2076 - TRANSPARÊNCIA E EFETIVIDADE NOS GASTOS PÚBLICOS	82.257.000

- PROGRAMA** 53 - GESTÃO E MANUTENÇÃO DA SEFIN

<b>FUNCIONAL / AÇÃO TÍTULO</b>	<b>VALOR</b>
4 122 53 2074 - ADMINISTRAÇÃO DA SEFIN	10.915.000



# CAMPO GRANDE

## VINCULAÇÃO DAS AÇÕES E UNIDADES ORÇAMENTÁRIAS AOS PROGRAMAS, OBJETIVOS E INICIATIVAS DO PPA

ORÇAMENTO ANO 2025  
R\$ 1,00

### 2600F - Secretaria Municipal de Finanças e Planejamento - SEFIN

**PROGRAMA** 54 - PAGAMENTO DA DÍVIDA DO MUNICÍPIO

<b>FUNCIONAL / AÇÃO TÍTULO</b>	<b>VALOR</b>
28 843 54 9003 - PAGAMENTO DA DÍVIDA INTERNA DO MUNICÍPIO	132.510.000
28 844 54 9004 - PAGAMENTO DA DÍVIDA EXTERNA DO MUNICÍPIO	47.490.000

### 2700F - Procuradoria-Geral do Município - PGM

**PROGRAMA** 30 - FORTALECIMENTO INSTITUCIONAL

**OBJETIVO** 60 - Promover a defesa dos interesses e a legalidade das ações da Administração, aperfeiçoando e agilizando o sistema jurídico do Município.

**INICIATIVA** 64 - Ações em defesa dos interesses da Administração e aperfeiçoamento do sistema jurídico do Município.

1. Implantar o SAJ/Procuradorias
2. Acompanhar 100% dos procedimentos de doação e alienação.
3. Verificar a legalidade formal e material das leis e decretos municipais para regularização.
4. Promover a defesa em juízo dos interesses do município e acompanhar os processos judiciais e o controle interno nas licitações.
5. Ampliar e modernizar as instalações da PGM.

<b>FUNCIONAL / AÇÃO TÍTULO</b>	<b>VALOR</b>
2 62 30 2058 - FORTALECIMENTO DAS AÇÕES DA PGM	7.131.930





# CAMPO GRANDE

VINCULAÇÃO DAS AÇÕES E UNIDADES ORÇAMENTÁRIAS AOS PROGRAMAS,  
OBJETIVOS E INICIATIVAS DO PPA

ORÇAMENTO ANO 2025  
R\$ 1,00

## 2700F - Procuradoria-Geral do Município - PGM

**PROGRAMA** 43 - GESTÃO E MANUTENÇÃO DA PGM

<b>FUNCIONAL / AÇÃO TÍTULO</b>	<b>VALOR</b>
2 122 43 2059 - ADMINISTRAÇÃO DA PGM.	27.096.000

## 2800F - Secretaria Municipal de Governo e Relações Institucionais - SEGOV

**PROGRAMA** 30 - FORTALECIMENTO INSTITUCIONAL

**OBJETIVO**

62 - Promover a articulação, coordenação o monitoramento dos órgãos e entidades, promovendo uma gestão descentralizada, acompanhando a execução dos programas e projetos o atendimento da demanda crescente das políticas públicas, assegurando qualidade de vida, justiça social, aprimorando as ações da Prefeitura Municipal de Campo Grande.

**INICIATIVA**

66 - Articulação, coordenação e monitoramento dos órgãos e entidades da PMCG.

1. Administrar as atividades da SEGOV.
2. Manter a junta de serviços militar do Município.
3. Assessorar aos Conselhos Municipais e Regionais das Regiões Urbanas do Município de Campo Grande.
4. Propor os serviços prioritários para execução no regime de Parceria Público-Privada e os critérios para subsidiar a análise quanto a conveniência e oportunidade de contratação sob o regime de PPP.
5. Possibilitar o controle alinhado por meio das subprefeituras.

<b>FUNCIONAL / AÇÃO TÍTULO</b>	<b>VALOR</b>
4 122 30 2062 - PROMOVER E ARTICULAR OS ORGÃOS E ENTIDADES.	24.573.000



# CAMPO GRANDE

## VINCULAÇÃO DAS AÇÕES E UNIDADES ORÇAMENTÁRIAS AOS PROGRAMAS, OBJETIVOS E INICIATIVAS DO PPA

ORÇAMENTO ANO 2025  
R\$ 1,00

### 2800F - Secretaria Municipal de Governo e Relações Institucionais - SEGOV

**PROGRAMA** 102 - PROGRAMA DE PROTEÇÃO E BEM-ESTAR ANIMAL

**OBJETIVO** 79 - Garantir a saúde e o bem-estar animal, considerando as 5 liberdades e o conceito de saúde única, oferecendo condições básicas de cuidados, proteção e defesa, para manutenção do equilíbrio das espécies canina e felina, garantindo o bem-estar coletivo, no âmbito do município de Campo Grande/MS.

**INICIATIVA** 84 - Implementar políticas públicas de qualidade de vida animal, além de coordenar e executar ações e serviços voltados para a proteção e defesa dos animais.

1. Executar e gerir as ações de desenvolvimento da SUBEA.
2. Implantar e implementar a operação da UPAVET.
3. Implantar e implementar a operação do centro de acolhimento transitório e adoção de animais - CATA.
4. Implantar e implementar os serviços de vigilância e ações de prevenção e repressão para o bem-estar animal.
6. Realizar o programa para registro geral de animais / Microchipagem.
7. Executar o programa animal comunitário, visando a participação da comunidade.
8. Executar o programa de educação para o bem-estar animal com os projetos: Edubea Pet, Essa Comunidade é o Bicho, Abril Laranja, Dezembro Verde.
9. Executar o programa de benefícios para as ONGS e protetores que atuam no segmento com a saúde e bem-estar dos animais.
10. Executar o programa do banco de ração e utensílios para animais.
11. Executar o programa de adoção continuada / Feiras de adoção.
12. Realizar a certificação das empresas amigas dos animais.

#### EMENDA(S) DEZ/ANOS ANTERIORES

5. Realizar o Programa CED (Capturar, Esterilizar e Desenvolver) para manejo humanitário populacional de cães e gatos/ Castração.

Nº 3

14. Implantar e implementar a operação do CASTRAMÓVEL.

Nº 46

**FUNCIONAL / AÇÃO TÍTULO**

**VALOR**



# CAMPO GRANDE

VINCULAÇÃO DAS AÇÕES E UNIDADES ORÇAMENTÁRIAS AOS PROGRAMAS,  
OBJETIVOS E INICIATIVAS DO PPA

ORÇAMENTO ANO 2025  
R\$ 1,00

## 2800F - Secretaria Municipal de Governo e Relações Institucionais - SEGOV

**PROGRAMA** 102 - PROGRAMA DE PROTEÇÃO E BEM-ESTAR ANIMAL

**OBJETIVO** 79 - Garantir a saúde e o bem-estar animal, considerando as 5 liberdades e o conceito de saúde única, oferecendo condições básicas de cuidados, proteção e defesa, para manutenção do equilíbrio das espécies canina e felina, garantindo o bem-estar coletivo, no âmbito do município de Campo Grande/MS.

10 304 102 2079 - AÇÕES DE BEM ESTAR ANIMAL.	9.379.500
--	-----------



# CAMPO GRANDE

## VINCULAÇÃO DAS AÇÕES E UNIDADES ORÇAMENTÁRIAS AOS PROGRAMAS, OBJETIVOS E INICIATIVAS DO PPA

ORÇAMENTO ANO 2025  
R\$ 1,00

### 2800F - Secretaria Municipal de Governo e Relações Institucionais - SEGOV

**PROGRAMA** 104 - PROMOÇÃO DO DIREITO, PROTEÇÃO E EMPODERAMENTO DE MULHERES

**OBJETIVO** 81 - Promover a igualdade de gênero, respeito às diferenças, participação da mulher em espaços de decisão, autonomia econômica, formação de profissionais, proteção à mulher vítima de violência, em consonância com as diretrizes nacionais e legislações vigentes.

**INICIATIVA** 86 - Promoção de políticas públicas para a mulher.

1. Capacitar as mulheres com cursos de geração de renda com vistas a melhoria da qualidade de vida, além de desenvolver potencialidades, com realização nas 7 regiões e Distritos de Campo Grande.
2. Organizar grupos de mulheres para incentivar a participação em espaços de decisão bem como identificar e promover lideranças locais, para exercerem o papel de agentes de transformação em suas comunidades, por meio de oficinas.
3. Atrair empresas para adesão ao Selo de Compromisso com a Igualdade de Gênero, para a adotarem estratégias promotoras da Igualdade de Gênero no ambiente de trabalho.
4. Implementar o Fundo Municipal de Enfrentamento à Violência e Promoção dos Direitos da Mulher de Campo Grande.
5. Reduzir a violência contra as Mulheres.
6. Realizar Conferências Municipais para discutir a aplicação e ampliação das Políticas Públicas para a Mulher.
7. Garantir 100% de acesso as mulheres que necessitem dos mecanismos de proteção aos direitos das mulheres através da Casa da Mulher Brasileira.
8. Gerir o Conselho Municipal de Direitos da Mulher.
9. Garantir o Funcionamento dos serviços, manutenção e atividades fins da Subsecretaria de Políticas para a Mulher / SEMU.

<b>FUNCIONAL / AÇÃO TÍTULO</b>	<b>VALOR</b>
14 422 104 2081 - AÇÕES DE POLITICAS PÚBLICAS A MULHER BRASILEIRA.	9.226.000





# CAMPO GRANDE

## VINCULAÇÃO DAS AÇÕES E UNIDADES ORÇAMENTÁRIAS AOS PROGRAMAS, OBJETIVOS E INICIATIVAS DO PPA

ORÇAMENTO ANO 2025  
R\$ 1,00

### 2900S - Secretaria Municipal de Assistência Social - SAS

**PROGRAMA** 41 - ASSISTÊNCIA SOCIAL MAIS HUMANA E CIDADÃ

**OBJETIVO** 53 - Garantir os direitos das pessoas em situação de vulnerabilidade social por meio dos serviços, programas, projetos e benefícios sócio assistenciais da Proteção Social Básica.

**INICIATIVA** 55 - Operacionalização do benefícios socioassistenciais da atenção básica.

2. Ampliar e qualificar o atendimento aos usuários com a reforma de 20 (vinte) CRAS - Centro de Referência de Assistência Social, em diversas regiões da cidade.
3. Oferecer as mais de 110.000 mil famílias atendimentos através do Centros de Referência de Assistência Social (CRAS).
4. Atender 80% das famílias por meio do Serviço de Proteção e Atendimento Integral a Família - PAIF.
5. Oferecer atendimento a mais de 9 mil crianças, adolescentes e idosos por meio do Serviço de Convivência e Fortalecimento de Vínculos crianças, adolescentes de 0 a 17 anos e Idosos pelas unidades CRAS.
6. Atender 80% das pessoas com deficiência e idosos que não dispõe de condições de locomoção no Serviço de Proteção Social Básica no domicílio.
7. Garantir proteção integral à crianças de 0 a 6 anos, por meio do Programa 1ª Infância e do Programa Criança Feliz.
8. Fortalecer a gestão do Cadastro Único e Programa Bolsa Família, na realização da identificação, coleta, digitação dos dados das famílias, otimizando o atendimento das pessoas em situação de vulnerabilidade e risco social.
9. Atender a pessoa idosa, com deficiência e Transtorno do Espectro Autista (TEA), com a emissão das carteiras de viagem e de identificação de acordo com as necessidades e especificidades do serviço.
10. Atender 80% das pessoas em Situação de risco e vulnerabilidade social, por meio dos Benefícios Eventuais regulamentados pela política de assistência social.
11. Atender Pessoas com HIV, renais crônicos e ostomizados, operacionalizando e gerindo a concessão de Passe Gratuito.
12. Atender por meio da inclusão produtiva e geração de renda, mediante a realização de cursos, palestras e oficinas nas unidades da Proteção Social Básica.
13. Garantir o acesso a benefícios sociais e o acompanhamento a famílias com crianças de até 6 anos de idade em situação de vulnerabilidade.

#### EMENDA(S) DEZ/ANOS ANTERIORES

1. Ampliar o atendimento com a implantação de 4 CRAS nas regiões de maior vulnerabilidade econômico e social do município.

Nº 2

**FUNCIONAL / AÇÃO TÍTULO**

**VALOR**



# CAMPO GRANDE

VINCULAÇÃO DAS AÇÕES E UNIDADES ORÇAMENTÁRIAS AOS PROGRAMAS,  
OBJETIVOS E INICIATIVAS DO PPA

ORÇAMENTO ANO 2025  
R\$ 1,00

## 2900S - Secretaria Municipal de Assistência Social - SAS

**PROGRAMA** 41 - ASSISTÊNCIA SOCIAL MAIS HUMANA E CIDADÃ

**OBJETIVO** 53 - Garantir os direitos das pessoas em situação de vulnerabilidade social por meio dos serviços, programas, projetos e benefícios sócio assistenciais da Proteção Social Básica.

8 244 41 2050 - OPERACIONALIZAÇÃO DA ATENÇÃO BÁSICA	24.210.461
---	------------



# CAMPO GRANDE

## VINCULAÇÃO DAS AÇÕES E UNIDADES ORÇAMENTÁRIAS AOS PROGRAMAS, OBJETIVOS E INICIATIVAS DO PPA

ORÇAMENTO ANO 2025  
R\$ 1,00

### 2900S - Secretaria Municipal de Assistência Social - SAS

**PROGRAMA** 41 - ASSISTÊNCIA SOCIAL MAIS HUMANA E CIDADÃ

**OBJETIVO** 54 - Promover a proteção, a atenção socioassistencial e a garantia de direitos às famílias e indivíduos que se encontram em situação de risco pessoal e social, com direitos violados e com vínculos familiares fragilizados e/ou rompidos por meio da Proteção Social Especial de Média e Alta Complexidade

**INICIATIVA** 56 - OPERACIONALIZAÇÃO DOS SERVIÇOS DE PROTEÇÃO SOCIAL ESPECIAL DE MÉDIA E ALTA COMPLEXIDADE.

1. Implantação da Nova Sede do Centro de Referência Especializado de Assistência Social para Pessoas em situação de Rua ( CENTRO POP).
2. Implantação do Centro Dia do Idoso
3. Implantação do CREAS BANDEIRA
4. Implantar uma Unidade de Acolhimento na modalidade de República a jovens entre 18 a 21 anos de idade em situação de rua.
5. Implantar uma Unidade de Acolhimento na modalidade de Residência Inclusiva III para pessoas com deficiência de 18 a 59 anos.
6. Construção de Sede própria para a Unidade de Acolhimento Institucional para crianças e adolescentes I, II, III, IV.
7. Garantir o atendimento a Pessoa Idosa através do Serviço Acolhimento Institucional em Instituição de Longa Permanência para Idosos - ILPI.
8. Garantir a melhoria no atendimento de pessoas em situação de violação de direitos com a reformar o CREAS SUL (região Anhanduizinho).
9. Garantir o acesso, acolhimento e melhoria no atendimento as pessoas adultas em situação de rua e/ou migração na Unidade de Acolhimento Institucional para Adultos e Famílias - UAIFA II
10. Garantir a proteção social as pessoas com deficiência, e suas famílias em situação de violação de direitos ofertando os Serviços de Proteção Social Especial de Média Complexidade.
11. Atender a população em situação de rua, migrantes e estrangeiros por meio do Centro de Referência Especializado de Assistência Social para Pessoas em Situação de Rua (CENTRO POP) e Serviços de Abordagem Social (SEAS).
12. Acolher e garantir a proteção integral a crianças e adolescentes de 0 a 17 anos e 11 meses, nas Unidades de Acolhimento Institucionais Governamentais para crianças e adolescentes - UAICA I, II, III e IV, e/ou em Organização da Sociedade Civil.
13. Garantir o acolhimento e a proteção integral de crianças com vínculos familiares rompidos por meio do Serviço em Família Acolhedora.
14. Prestar atendimento e monitoramento especializado a crianças até 6 anos de idade com microcefalia e outras deficiências.
15. Garantir o acolhimento e a proteção integral de crianças até 6 anos de idade que se encontram em situação de risco pessoal e social.





# CAMPO GRANDE

## VINCULAÇÃO DAS AÇÕES E UNIDADES ORÇAMENTÁRIAS AOS PROGRAMAS, OBJETIVOS E INICIATIVAS DO PPA

ORÇAMENTO ANO 2025  
R\$ 1,00

### 2900S - Secretaria Municipal de Assistência Social - SAS

**PROGRAMA** 41 - ASSISTÊNCIA SOCIAL MAIS HUMANA E CIDADÃ

**OBJETIVO** 54 - Promover a proteção, a atenção socioassistencial e a garantia de direitos às famílias e indivíduos que se encontram em situação de risco pessoal e social, com direitos violados e com vínculos familiares fragilizados e/ou rompidos por meio da Proteção Social Especial de Média e Alta Complexidade

<b>FUNCIONAL / AÇÃO TÍTULO</b>	<b>VALOR</b>
8 244 41 2051 - OPERACIONALIZAÇÃO DOS SERVIÇOS DE PROTEÇÃO SOCIAL ESPECIAL DE MÉDIA COMPLEXIDADE.	10.170.100

**OBJETIVO** 55 - EXECUTAR AS AÇÕES DO SISTEMA ÚNICO DE ASSISTÊNCIA SOCIAL

**INICIATIVA** 58 - GESTÃO DO SISTEMA ÚNICO DE ASSISTÊNCIA SOCIAL - SUAS

1. Apoiar o Conselho Municipal de Assistência Social na Organização da Conferência Municipal de Assistência Social "ordinária"
2. Implementar o Sistema de Informação da Gestão da Assistência Social - SIGAS.
3. Fortalecer a participação da Sociedade Civil e o Controle Social por meio de apoio técnico ao Conselho Municipal de Assistência Social; ao Conselho Municipal do Idoso; ao Conselho Municipal de Segurança Alimentar e Nutricional, Conselho Municipal dos Direitos da Criança e do Adolescentes e Conselhos locais no âmbito da Política de Assistência Social.
4. Garantir a qualidade do atendimento aos usuários da Política de Assistência Social, por meio da Implantação da Escola do SUAS, efetivando a Educação Permanente e valorização dos trabalhadores do SUAS.
5. Assegurar a Defesa e Garantia de Direitos às crianças e adolescentes mediante o funcionamento dos Conselhos Tutelares.
6. Viabilização da criação de Ouvidoria Setorial no âmbito da Política de Assistência Social.
7. Coordenar, implementar e avaliar as ações de planejamento e gestão, executando os serviços de apoio e suporte

<b>FUNCIONAL / AÇÃO TÍTULO</b>	<b>VALOR</b>
8 244 41 2054 - GESTÃO SUAS	13.478.100





# CAMPO GRANDE

VINCULAÇÃO DAS AÇÕES E UNIDADES ORÇAMENTÁRIAS AOS PROGRAMAS,  
OBJETIVOS E INICIATIVAS DO PPA

ORÇAMENTO ANO 2025  
R\$ 1,00

## 2900S - Secretaria Municipal de Assistência Social - SAS

**PROGRAMA** 42 - GESTÃO E MANUTENÇÃO DA SAS

<b>FUNCIONAL / AÇÃO TÍTULO</b>	<b>VALOR</b>
8 122 42 2052 - ADMINISTRAÇÃO DA SAS	55.157.094

## 2901S - Fundo Municipal do Idoso - FMI

**PROGRAMA** 41 - ASSISTÊNCIA SOCIAL MAIS HUMANA E CIDADÃ

**OBJETIVO** 56 - Garantir o direito dos idosos

**INICIATIVA** 60 - Apoiar a garantia dos direitos ao idoso

1. Apoiar as ações do Conselho Municipal do Idoso.

<b>FUNCIONAL / AÇÃO TÍTULO</b>	<b>VALOR</b>
8 241 41 4038 - OPERACIONALIZAÇÃO DO FMI	1.899.500



# CAMPO GRANDE

## VINCULAÇÃO DAS AÇÕES E UNIDADES ORÇAMENTÁRIAS AOS PROGRAMAS, OBJETIVOS E INICIATIVAS DO PPA

ORÇAMENTO ANO 2025  
R\$ 1,00

### 3000F - Secretaria Municipal de Infraestrutura e Serviços Públicos - SISEP

**PROGRAMA** 24 - OBRAS DE INFRAESTRUTURA E GESTÃO DE SERVIÇOS URBANOS

**OBJETIVO** 31 - Melhorar e ampliar a infraestrutura urbana e rural assim como a manutenção dos serviços públicos para o funcionamento da cidade.

**INICIATIVA** 34 - Melhoria na infraestrutura urbana e rural.

1. Executar pavimentação asfáltica e drenagem de águas pluviais na região do Bairro Ramez Tebet.
2. Executar a implantação de infraestrutura urbana e pavimentação asfáltica e drenagem de águas pluviais na região do Jardim Centenário.
3. Pavimentar e realizar serviços de drenagem nos bairros Jd Nashville, Portal Caiobá e North Park.
4. Realizar obras de drenagem de águas pluviais no Jd. Cidade Morena e região.
5. Executar obras na região do Parque Dallas e Rita Vieira.
7. Executar obras de saneamento em diversos bairros.
8. Executar obras de pavimentação e drenagem em diversos bairros.
9. Requalificar a infraestrutura de diversas avenidas e a recuperação do pavimento.
10. Requalificar a Avenida Duque de Caxias e adjacências.
11. Elaborar o cadastro e plano de obras de drenagem urbana.
12. Pavimentar o macro anel rodoviário/setor norte.
13. Implantar vias de acessos a diversos bairros.
14. Implantar defensas metálicas em avenidas.
15. Requalificar as vias adjacentes da Rua 14 de Julho.
16. Executar obras de mobilidade e requalificação da Rua Rui Barbosa.
17. Executar desapropriação de áreas que serão atendidas.
18. Requalificar a Orla Morena.
19. Executar pavimentação da Nova Campo Grande e região.



# CAMPO GRANDE

VINCULAÇÃO DAS AÇÕES E UNIDADES ORÇAMENTÁRIAS AOS PROGRAMAS,  
OBJETIVOS E INICIATIVAS DO PPA

ORÇAMENTO ANO 2025  
R\$ 1,00

## 3000F - Secretaria Municipal de Infraestrutura e Serviços Públicos - SISEP

**PROGRAMA** 24 - OBRAS DE INFRAESTRUTURA E GESTÃO DE SERVIÇOS URBANOS

**OBJETIVO** 31 - Melhorar e ampliar a infraestrutura urbana e rural assim como a manutenção dos serviços públicos para o funcionamento da cidade.

20. Executar a pavimentação e drenagem no bairro Tijuca e região.

21. Executar obras de infraestrutura na região do bairro Taquaral Bosque e região.

22. Elaborar projeto básico para a pavimentação na região do complexo Bálamo/Prosa e complexo Lagoa/Anhanduí.

23. Executar infraestrutura urbana no bairro Jardim Noroeste e região.

24. Executar a infraestrutura urbana e pavimentação asfáltica e drenagem de águas pluviais nos bairros Oliveira I e II.

25. Executar a pavimentação e drenagem no Bairro Porto Galo.

26. Executar a pavimentação e drenagem no Bairro Ouro Preto.

27. Pavimentação asfáltica e drenagem no Residencial Estrela Park.

28. Duplicação da Avenida Oceania, bairro Tiradentes

### EMENDA(S) DEZ/ANOS ANTERIORES

29. Executar 40 km de Ciclovias

#### Nº 102

34. Implantar ciclovia na Avenida Mato Grosso

#### Nº 107

35. Implantar ciclovia na Avenida Guaicurus

#### Nº 108

<b>FUNCIONAL / AÇÃO TÍTULO</b>	<b>VALOR</b>
15 451 24 2034 - IMPLANTAÇÃO E QUALIFICAÇÃO DAS VIAS URBANAS.	132.104.110



# CAMPO GRANDE

## VINCULAÇÃO DAS AÇÕES E UNIDADES ORÇAMENTÁRIAS AOS PROGRAMAS, OBJETIVOS E INICIATIVAS DO PPA

ORÇAMENTO ANO 2025  
R\$ 1,00

### 3000F - Secretaria Municipal de Infraestrutura e Serviços Públicos - SISEP

**PROGRAMA** 24 - OBRAS DE INFRAESTRUTURA E GESTÃO DE SERVIÇOS URBANOS

**OBJETIVO** 33 - Ampliar e melhorar o acesso aos espaços públicos, com a construção e reformas de áreas para o desenvolvimento das ações do município e a melhoria da qualidade de vida dos munícipes.

**INICIATIVA** 36 - Construção e reformas de áreas para o desenvolvimento das ações do município.

1. Executar obras de reforma, novas ampliações e construções em parques e prédios públicos.
2. Concluir o Estádio de Beisebol.
3. Concluir a execução da Praça Esportiva do Parque do Sol.
4. Reformar e modernizar Campos de Futebol.
5. Executar obras no Parque Airton Senna.
6. Requalificar a Lagoa Itatiaia.
7. Concluir a Praça Esportiva do Bairro Norocste.
8. Requalificar o Parque Jacques da Luz.
9. Revitalizar e reformar parques e praças, com a aquisição de equipamentos esportivos.
10. Executar projetos para Implantação do Centro de Tecnologia e Gestão.
11. Executar a construção da Vila dos Idosos.
12. Projetos de fibra ótica no município de Campo Grande.
13. Construir o Data Center de Campo Grande.
14. Concluir a Praça da Juventude.
15. Realizar reformas e revitalizações de prédios públicos.
16. Requalificar a Antiga Rodoviária - Heitor Laburu.





# CAMPO GRANDE

VINCULAÇÃO DAS AÇÕES E UNIDADES ORÇAMENTÁRIAS AOS PROGRAMAS,  
OBJETIVOS E INICIATIVAS DO PPA

ORÇAMENTO ANO 2025  
R\$ 1,00

## 3000F - Secretaria Municipal de Infraestrutura e Serviços Públicos - SISEP

**PROGRAMA** 24 - OBRAS DE INFRAESTRUTURA E GESTÃO DE SERVIÇOS URBANOS

**OBJETIVO** 33 - Ampliar e melhorar o acesso aos espaços públicos, com a construção e reformas de áreas para o desenvolvimento das ações do município e a melhoria da qualidade de vida dos munícipes.

**EMENDA(S) DEZ/ANOS ANTERIORES**

26. Implantação de Praça Pública no Jardim Uirapuru.

Nº 110

37. Adequação e construção de playgrounds com brinquedos adaptados para crianças com mobilidade reduzida

Nº 117

<b>FUNCIONAL / AÇÃO TÍTULO</b>	<b>VALOR</b>
15 451 24 2035 - AMPLIAÇÃO E MANUTENÇÃO DOS PRÓPRIOS PÚBLICOS	31.988.917



# CAMPO GRANDE

## VINCULAÇÃO DAS AÇÕES E UNIDADES ORÇAMENTÁRIAS AOS PROGRAMAS, OBJETIVOS E INICIATIVAS DO PPA

ORÇAMENTO ANO 2025  
R\$ 1,00

### 3000F - Secretaria Municipal de Infraestrutura e Serviços Públicos - SISEP

**PROGRAMA** 24 - OBRAS DE INFRAESTRUTURA E GESTÃO DE SERVIÇOS URBANOS

**OBJETIVO** 34 - Combater enchentes e alagamentos nos entornos das bacias hidrográficas.

**INICIATIVA** 37 - Combate a enchentes e alagamentos

1. Executar obras visando manejo de águas pluviais - fundo de vale do rio Anhanduí, av. Ernesto Geisel, entre: r. santa Adélia e av. Campestre.
2. Executar as obras de urbanização e manejo de fundo de vale do córrego Bálsamo e região.
3. Executar as obras de manejo de águas pluviais e urbanização no fundo de vale do rio Anhanduí e região.
4. Implantar bacia de amortecimento de águas pluviais em diversos córregos da cidade.
5. Realizar a infraestrutura de drenagens e outras contenções de enchentes e alagamentos em diversos bairros da cidade.
6. Executar obras visando o manejo sustentável de águas pluviais das bacias dos córregos das cabaças e areias.
7. Realizar a urbanização e implantação de iluminação no fundo de vale do córrego Segredo.
8. Realizar a manutenção das estruturadas de contenção de enchentes.

<b>FUNCIONAL / AÇÃO TÍTULO</b>	<b>VALOR</b>
15 451 24 2037 - AÇÕES DE MANEJO E CONTENÇÃO DE ENCHENTES	27.228.573



# CAMPO GRANDE

## VINCULAÇÃO DAS AÇÕES E UNIDADES ORÇAMENTÁRIAS AOS PROGRAMAS, OBJETIVOS E INICIATIVAS DO PPA

ORÇAMENTO ANO 2025  
R\$ 1,00

### 3000F - Secretaria Municipal de Infraestrutura e Serviços Públicos - SISEP

**PROGRAMA** 24 - OBRAS DE INFRAESTRUTURA E GESTÃO DE SERVIÇOS URBANOS

**OBJETIVO** 47 - Garantir a prestação de serviços públicos em todas as regiões urbanas e rurais do Município.

**INICIATIVA** 49 - Prestação de serviços públicos

1. Realizar a limpeza através da coleta de lixo residencial, hospitalar, seletiva bem como a limpeza de praças e logradouros de aproximadamente 3.339.954,00 toneladas
2. Realizar a manutenção de 100% dos cemitérios públicos de Campo Grande.
3. Executar manutenção e limpeza em 100% das áreas públicas.
4. Substituir 100% da iluminação pública atual por lâmpadas de led.
5. Realizar manutenção no sistema de iluminação ornamental em diversas avenidas de Campo Grande/MS, aproximadamente 4.883 UNIDADES.
6. Realizar manutenção e suporte para atender 100% do sistema de iluminação pública da cidade.

#### EMENDA(S) DEZ/ANOS ANTERIORES

7. Garantir que os domicílios, indústrias e estabelecimentos comerciais do município sejam atendidos pela coleta seletiva de resíduos sólidos

Nº 116

<b>FUNCIONAL / AÇÃO TÍTULO</b>	<b>VALOR</b>
15 452 24 2048 - IMPLEMENTAÇÃO NAS AÇÕES DE SERVIÇOS PÚBLICOS	364.988.052



# CAMPO GRANDE

## VINCULAÇÃO DAS AÇÕES E UNIDADES ORÇAMENTÁRIAS AOS PROGRAMAS, OBJETIVOS E INICIATIVAS DO PPA

ORÇAMENTO ANO 2025  
R\$ 1,00

### 3000F - Secretaria Municipal de Infraestrutura e Serviços Públicos - SISEP

**PROGRAMA** 24 - OBRAS DE INFRAESTRUTURA E GESTÃO DE SERVIÇOS URBANOS

**OBJETIVO** 48 - Garantir o acesso, a trafegabilidade e a melhoria das vias urbanas e rurais do Município de Campo Grande.

**INICIATIVA** 50 - Melhoria das vias urbanas e rurais do Município de Campo Grande

1. Executar a manutenção de 2.728.361 m2 de pavimento asfáltico, recomposição da capa asfáltica, recomposição da estrutura do pavimento, com fornecimento de materiais.
2. Executar a manutenção de 8.735.817 m2 de vias não pavimentadas, com revestimento primário, em vias urbanas.
3. Executar a construção e reforma das pontes em estradas vicinais.
4. Realizar a manutenção de 3.398.347 m2 de vias não pavimentadas em diversas estradas vicinais do município.
5. Construir pontes de concreto em estradas vicinais.

<b>FUNCIONAL / AÇÃO TÍTULO</b>	<b>VALOR</b>
26 782 24 2049 - GESTÃO E MANUTENÇÃO DE SERVIÇOS URBANOS.	123.296.520

**PROGRAMA** 26 - GESTÃO E MANUTENÇÃO DA SISEP

<b>FUNCIONAL / AÇÃO TÍTULO</b>	<b>VALOR</b>
15 122 26 2036 - ADMINISTRAÇÃO DA SISEP	22.727.829





# CAMPO GRANDE

## VINCULAÇÃO DAS AÇÕES E UNIDADES ORÇAMENTÁRIAS AOS PROGRAMAS, OBJETIVOS E INICIATIVAS DO PPA

ORÇAMENTO ANO 2025  
R\$ 1,00

### 3000F - Secretaria Municipal de Infraestrutura e Serviços Públicos - SISEP

**PROGRAMA** 10 - TRÂNSITO SEGURO E TRANSPORTE DE QUALIDADE

**OBJETIVO** 36 - Melhorar a fluidez no trânsito com implementação de diversas melhorias nas vias urbanas com obras de infraestrutura de pavimentações e reordenamentos viários.

**INICIATIVA** 38 - Mobilidade e acessibilidade no tráfego urbano.

1. Executar a construção do terminal Cafezais.
2. Realizar pavimentação asfáltica e drenagens nas diversas regiões urbanas.
3. Executar a construção do terminal São Francisco.
4. Implantar a infraestrutura de sistemas de transporte público coletivo - reforma e ampliação terminal Morenã.
5. Implantação de infraestrutura de sistemas de transporte público coletivo - estações de embarque pré-pago 20m e 40m.
6. Implantação de infraestrutura de sistemas de transporte público coletivo - abrigos para ônibus - 500 und's.
7. Realizar a implantação de infraestrutura de sistemas de transporte público coletivo - implantação da rede GEPON - interligação do sistema semafórico.
8. Realizar a implantação de infraestrutura de sistemas de transporte público coletivo - intervenção viária - Avenida Gury Marques com Avenida Cafezais.
9. Executar o programa Avançar Cidades, com obras na Avenida Mato Grosso, Coronel Antonino, 25 de Dezembro, Rua Alegrete, Consul Assaf Trad, Rui Barbosa, Costa e Silva.
10. Realizar a implantação de infraestrutura de sistemas de transporte público coletivo - no corredor exclusivo sul - trecho: Rua Calógeras.
11. Implantação de infraestrutura de sistemas de transporte público coletivo - no corredor de transporte exclusivo norte sudoeste - trecho Rua Bahia.
12. Implantar o sistema de transporte público coletivo - no corredor de transporte exclusivo sudoeste - trecho Avenida Afonso Pena.
13. Implantar o sistema de transporte público coletivo - no corredor exclusivo sudoeste - trecho: Rua Guia Lopes trecho: Avenida Afonso Pena/Brilhante.

#### EMENDA(S) DEZ/ANOS ANTERIORES

16. Implantação de asfalto no corredor dos ônibus no Bairro Residencial Aquarius.

Nº 75

<b>FUNCIONAL / AÇÃO TÍTULO</b>	<b>VALOR</b>
26 782 10 2038 - AÇÕES DE MOBILIDADE E ACESSIBILIDADE NO TRÁFEGO URBANO	107.622.499



# CAMPO GRANDE

## VINCULAÇÃO DAS AÇÕES E UNIDADES ORÇAMENTÁRIAS AOS PROGRAMAS, OBJETIVOS E INICIATIVAS DO PPA

ORÇAMENTO ANO 2025  
R\$ 1,00

### 3000F - Secretaria Municipal de Infraestrutura e Serviços Públicos - SISEP

**PROGRAMA** 10 - TRÂNSITO SEGURO E TRANSPORTE DE QUALIDADE

**OBJETIVO** 36 - Melhorar a fluidez no trânsito com implementação de diversas melhorias nas vias urbanas com obras de infraestrutura de pavimentações e reordenamentos viários.

### 3100F - Secretaria Municipal de Meio Ambiente e Gestão Urbana - SEMADUR

**PROGRAMA** 39 - DESENVOLVIMENTO URBANO E GESTÃO DEMOCRÁTICA E PARTICIPATIVA

**OBJETIVO** 58 - Garantir a equidade e a justiça fiscal na arrecadação dos tributos imobiliários, por meio de fiscalização, um cadastro imobiliário atualizado e uma avaliação imobiliária justa.

**INICIATIVA** 62 - Gestão imobiliária.

1. Atualizar o manual de cadastro técnico imobiliário
2. Implantar e implementar o sistema móvel de fiscalização e cadastro imobiliário
3. Elaborar e atualizar a planta de valores e aptidão rural para ITR e ITBI.
4. Atualizar a planta de valores genéricos urbanos.
5. Modernizar e reestruturar o SIMGEO.

<b>FUNCIONAL / AÇÃO TÍTULO</b>	<b>VALOR</b>
15 452 39 2056 - GESTÃO IMOBILIÁRIA	8.968.492



# CAMPO GRANDE

## VINCULAÇÃO DAS AÇÕES E UNIDADES ORÇAMENTÁRIAS AOS PROGRAMAS, OBJETIVOS E INICIATIVAS DO PPA

ORÇAMENTO ANO 2025  
R\$ 1,00

### 3100F - Secretaria Municipal de Meio Ambiente e Gestão Urbana - SEMADUR

<b>PROGRAMA</b>	39 - DESENVOLVIMENTO URBANO E GESTÃO DEMOCRÁTICA E PARTICIPATIVA
<b>OBJETIVO</b>	59 - Controlar e monitorar o desenvolvimento urbano em conformidade com a legislação urbanística, desburocratizando e modernizando os procedimentos fiscalizatórios.
<b>INICIATIVA</b>	63 - Desenvolvimento urbano.  1. Modernizar as Metodologias de gestão urbana e rural. 2. Aperfeiçoar o lançamento e arrecadação dos tributos imobiliários. 3. Fiscalizar e gerir as políticas de urbanismo. 4. Capacitar 100% dos servidores da gestão urbana. 5. Modernizar a estrutura do atendimento a gestão urbanística.

<b>FUNCIONAL / AÇÃO TÍTULO</b>	<b>VALOR</b>
15 451 39 2057 - GESTÃO URBANA	19.159.452



# CAMPO GRANDE

## VINCULAÇÃO DAS AÇÕES E UNIDADES ORÇAMENTÁRIAS AOS PROGRAMAS, OBJETIVOS E INICIATIVAS DO PPA

ORÇAMENTO ANO 2025  
R\$ 1,00

### 3100F - Secretaria Municipal de Meio Ambiente e Gestão Urbana - SEMADUR

**PROGRAMA** 36 - GESTÃO AMBIENTAL EFICIENTE

**OBJETIVO**

44 - Consolidar uma Gestão Ambiental eficiente e abrangente, por meio do estabelecimento de políticas de gestão, do aperfeiçoamento dos procedimentos de controle ambiental (Licenciamento e Autorizações) e dos mecanismos de fiscalização e da implantação de programas de manutenção e monitoramento da qualidade ambiental, visando o uso sustentável dos recursos naturais e o desenvolvimento integrado das esferas ambiental, econômica e social.

**INICIATIVA**

46 - Gestão Ambiental.

1. Criação da Equipe verde para manejo arbóreo.
2. Permanecer na rede Tree City of the World.
3. Implantar Programa para Controle e Erradicação da leucena e recomposição da flora nativa.
4. Proteger e Recuperar as áreas de preservação permanentes de domínio público municipal.
5. Implantar ações de prevenção de ocorrência de processos erosivos, inibição do carreamento de sedimentos e assoreamento dos recursos hídricos.
6. Criar e Implantar o Programa de Controle da Cadeia de Resíduos.
7. Desburocratizar e modernizar os procedimentos controle ambiental (licenciamento e autorizações).
8. Implementar a Fiscalização digital e online.
9. Integrar as Informações da Fiscalização e Gestão Ambiental ao SIMGEO.
10. Operacionalizar a Gestão Ambiental.
11. Realizar o Monitoramento e Controle de poluição e contaminação dos recursos naturais.
12. Implantar e operacionalizar o Programa de Arborização Urbana.
13. Implantação e operacionalização do Programa de Monitoramento da Qualidade do ar.
14. Elaborar Plano de Ações Climáticas

#### **EMENDA(S) DEZ/ANOS ANTERIORES**

15. Promover o aumento de áreas verdes e a redução de resíduos enviados a aterros

**Nº 119**





# CAMPO GRANDE

VINCULAÇÃO DAS AÇÕES E UNIDADES ORÇAMENTÁRIAS AOS PROGRAMAS,  
OBJETIVOS E INICIATIVAS DO PPA

ORÇAMENTO ANO 2025  
R\$ 1,00

## 3100F - Secretaria Municipal de Meio Ambiente e Gestão Urbana - SEMADUR

**PROGRAMA** 36 - GESTÃO AMBIENTAL EFICIENTE

**OBJETIVO**

44 - Consolidar uma Gestão Ambiental eficiente e abrangente, por meio do estabelecimento de políticas de gestão, do aperfeiçoamento dos procedimentos de controle ambiental (Licenciamento e Autorizações) e dos mecanismos de fiscalização e da implantação de programas de manutenção e monitoramento da qualidade ambiental, visando o uso sustentável dos recursos naturais e o desenvolvimento integrado das esferas ambiental, econômica e social.

**EMENDA(S) DEZ/ANOS ANTERIORES**

16. Preservação e recuperação dos mananciais de água corrente

Nº 120

17. Realizar mapeamento e diagnóstico nos bairros sobre as árvores com risco de queda e efetuar remoções e/ou substituições quando necessárias

Nº 121

FUNCIONAL / AÇÃO TÍTULO	VALOR
18 541 36 2045 - OPERACIONALIZAÇÃO DA GESTÃO AMBIENTAL	22.279.710

**PROGRAMA** 37 - GESTÃO E MANUTENÇÃO DA SEMADUR

FUNCIONAL / AÇÃO TÍTULO	VALOR
18 541 37 2046 - ADMINISTRAÇÃO DA SEMADUR	28.951.716



# CAMPO GRANDE

## VINCULAÇÃO DAS AÇÕES E UNIDADES ORÇAMENTÁRIAS AOS PROGRAMAS, OBJETIVOS E INICIATIVAS DO PPA

ORÇAMENTO ANO 2025  
R\$ 1,00

### 3200F - Secretaria Municipal de Inovação, Desenvolvimento Econômico e Agronegócio - SIDAGRO

**PROGRAMA** 16 - FOMENTO AO DESENVOLVIMENTO ECONÔMICO, SOCIAL E SUSTENTÁVEL

**OBJETIVO** 22 - Fomentar as cadeias do agronegócio reduzindo a dependência dos fatores externos no que concerne ao bem estar básico, reduzindo a pobreza e fomentando as ações de sustentabilidade.

**INICIATIVA** 23 - Fortalecimento das cadeias do agronegócio.

1. Fomentar a produção das cadeias produtivas do agronegócio familiar.
2. Aumentar o número de hortas urbanas em 30%.
3. Implementar 8 kits de patrulhas mecanizadas para atender a agricultura familiar.
4. Aumentar em três vezes o número de empresas certificadas pelo Serviço de Inspeção Municipal - SIM.
5. Estruturar a cadeia produtiva da fruticultura.

<b>FUNCIONAL / AÇÃO TÍTULO</b>	<b>VALOR</b>
20 601 16 2025 - FOMENTO AO AGRONEGÓCIO	5.540.930

**OBJETIVO** 23 - Fomentar os segmentos industriais, aumentando e diversificando a base produtiva municipal.

**INICIATIVA** 24 - Fomento aos segmentos industriais.

1. Fomentar e atrair 40 empresas para os pólos industriais e empresariais, articulando-os aos centros logísticos e modais de transporte.
2. Implantar o pólo empresarial sul

<b>FUNCIONAL / AÇÃO TÍTULO</b>	<b>VALOR</b>
22 661 16 2026 - FOMENTO A INDUSTRIA	185.000



# CAMPO GRANDE

## VINCULAÇÃO DAS AÇÕES E UNIDADES ORÇAMENTÁRIAS AOS PROGRAMAS, OBJETIVOS E INICIATIVAS DO PPA

ORÇAMENTO ANO 2025  
R\$ 1,00

### 3200F - Secretaria Municipal de Inovação, Desenvolvimento Econômico e Agronegócio - SIDAGRO

- PROGRAMA** 16 - FOMENTO AO DESENVOLVIMENTO ECONÔMICO, SOCIAL E SUSTENTÁVEL
- OBJETIVO** 24 - Fomentar os segmentos comerciais e de serviços e o comércio exterior de Campo Grande
- INICIATIVA** 25 - Fortalecimento dos segmentos dos comércios e de serviços e o comércio exterior de Campo Grande.
1. Fomentar o desenvolvimento dos meios de produção com geração de fluxo de capital, trabalho, emprego e renda.
  2. Fomentar a economia sustentável através da implantação do Pólo de Reciclagem de Resíduos Sólidos.
  3. Realizar a Promoção Comercial de Campo Grande em Feiras e Missões Internacionais.

FUNCIONAL / AÇÃO TÍTULO	VALOR
23 691 16 2027 - FOMENTO AO COMÉRCIO E SERVIÇO	1.426.660

- OBJETIVO** 25 - Fomentar o desenvolvimento da ciência, tecnologia e inovação
- INICIATIVA** 26 - Implementação de ações no desenvolvimento da ciência, tecnologia e inovação.
1. Implantar o Parque de Tecnologia e Inovação.
  2. Modernizar as Incubadoras Municipais com implantação de multidisciplinaridade e coworking, tornando-as aptas a economia criativa.
  3. Promover a inovação, ciência, tecnologia e empreendedorismo, triplicando o número de empresas incubadas pelo município.
- EMENDA(S) DEZ/ANOS ANTERIORES**
4. Promover a utilização de espaços públicos para realização de eventos de economia criativa.

Nº 63

FUNCIONAL / AÇÃO TÍTULO	VALOR
19 573 16 2028 - FOMENTO A CIÊNCIA E TECNOLOGIA	4.730.660



# CAMPO GRANDE

VINCULAÇÃO DAS AÇÕES E UNIDADES ORÇAMENTÁRIAS AOS PROGRAMAS,  
OBJETIVOS E INICIATIVAS DO PPA

ORÇAMENTO ANO 2025  
R\$ 1,00

## 3200F - Secretaria Municipal de Inovação, Desenvolvimento Econômico e Agronegócio - SIDAGRO

**PROGRAMA** 16 - FOMENTO AO DESENVOLVIMENTO ECONÔMICO, SOCIAL E SUSTENTÁVEL

**OBJETIVO** 25 - Fomentar o desenvolvimento da ciência, tecnologia e inovação

**INICIATIVA** 26 - Implementação de ações no desenvolvimento da ciência, tecnologia e inovação.

1. Implantar o Parque de Tecnologia e Inovação.
2. Modernizar as Incubadoras Municipais com implantação de multidisciplinaridade e coworking, tornando-as aptas a economia criativa.
3. Promover a inovação, ciência, tecnologia e empreendedorismo, triplicando o número de empresas incubadas pelo município.

### EMENDA(S) DEZ/ANOS ANTERIORES

4. Promover a utilização de espaços públicos para realização de eventos de economia criativa.

Nº 63

FUNCIONAL / AÇÃO TÍTULO	VALOR
-------------------------	-------

**PROGRAMA** 17 - GESTÃO E MANUTENÇÃO DA SEDESC.

FUNCIONAL / AÇÃO TÍTULO	VALOR
20 122 17 2030 - ADMINISTRAÇÃO DA SEDESC.	8.164.200





# CAMPO GRANDE

VINCULAÇÃO DAS AÇÕES E UNIDADES ORÇAMENTÁRIAS AOS PROGRAMAS,  
OBJETIVOS E INICIATIVAS DO PPA

ORÇAMENTO ANO 2025  
R\$ 1,00

## 3210F - FUNDO MUNICIPAL DE PROMOÇÃO DA TECNOLOGIA APLICADA ÀS CADEIAS PRODUTIVAS - FMPTEC

**PROGRAMA** 16 - FOMENTO AO DESENVOLVIMENTO ECONÔMICO, SOCIAL E SUSTENTÁVEL

**OBJETIVO** 25 - Fomentar o desenvolvimento da ciência, tecnologia e inovação

**INICIATIVA** 26 - Implementação de ações no desenvolvimento da ciência, tecnologia e inovação.

1. Implantar o Parque de Tecnologia e Inovação.
2. Modernizar as Incubadoras Municipais com implantação de multidisciplinaridade e coworking, tornando-as aptas a economia criativa.
3. Promover a inovação, ciência, tecnologia e empreendedorismo, triplicando o número de empresas incubadas pelo município.

**EMENDA(S) DEZ/ANOS ANTERIORES**

4. Promover a utilização de espaços públicos para realização de eventos de economia criativa.

Nº 63

FUNCIONAL / AÇÃO TÍTULO	VALOR
19 573 16 4068 - OPERACIONALIZAÇÃO DO FMPTEC	2.000.000



# CAMPO GRANDE

VINCULAÇÃO DAS AÇÕES E UNIDADES ORÇAMENTÁRIAS AOS PROGRAMAS,  
OBJETIVOS E INICIATIVAS DO PPA

ORÇAMENTO ANO 2025  
R\$ 1,00

## 3220F - FUNDO MUNICIPAL DE FOMENTO AO AGRONEGÓCIO - FUNDAGRO

**PROGRAMA** 16 - FOMENTO AO DESENVOLVIMENTO ECONÔMICO, SOCIAL E SUSTENTÁVEL

**OBJETIVO** 22 - Fomentar as cadeias do agronegócio reduzindo a dependência dos fatores externos no que concerne ao bem estar básico, reduzindo a pobreza e fomentando as ações de sustentabilidade.

**INICIATIVA** 23 - Fortalecimento das cadeias do agronegócio.

1. Fomentar a produção das cadeias produtivas do agronegócio familiar.
2. Aumentar o número de hortas urbanas em 30%.
3. Implementar 8 kits de patrulhas mecanizadas para atender a agricultura familiar.
4. Aumentar em três vezes o número de empresas certificadas pelo Serviço de Inspeção Municipal - SIM.
5. Estruturar a cadeia produtiva da fruticultura.

FUNCIONAL / AÇÃO TÍTULO	VALOR
20 601 16 4069 - OPERACIONALIZAÇÃO DO FUNDO MUNICIPAL DA AGRICULTURA URBANA - FMAU	2.000.000



# CAMPO GRANDE

## VINCULAÇÃO DAS AÇÕES E UNIDADES ORÇAMENTÁRIAS AOS PROGRAMAS, OBJETIVOS E INICIATIVAS DO PPA

ORÇAMENTO ANO 2025  
R\$ 1,00

### 3600F - Controladoria-Geral de Fiscalização e Transparência - CGM

**PROGRAMA** 6 - CAMPO GRANDE + TRANSPARENTE E OTIMIZADA.

**OBJETIVO** 10 - Promover iniciativas de aumento de eficiência das políticas públicas de prevenção e de combate à fraude, à corrupção e à improbidade administrativa e de transparência das ações e dos gastos públicos, fortalecendo o controle interno, a cultura de integridade e os mecanismos de governança e promoção da participação social, contribuindo para a melhoria da gestão municipal

**INICIATIVA** 10 - Fiscalização e regularização dos serviços públicos.

1. Regulamentar e Implementar o Sistema de Controle Interno Municipal (SCI).
2. Implementar o Programa "Gestão e Qualidade" nas atividades da Auditoria Geral.
3. Instituir, Regulamentar e Implementar o Sistema de Correição no âmbito do Município (SISCOR).
4. Regulamentar e Implementar o Sistema de Ouvidoria (SISOUV).
5. Ampliar a oferta e aprimorar a qualidade do atendimento disponibilizado ao cidadão nos canais de Ouvidoria.
6. Implementar o Programa Gestão Transparente e Cidadã.
7. Implementar o Programa de Integridade.

<b>FUNCIONAL / AÇÃO TÍTULO</b>	<b>VALOR</b>
4 124 6 2023 - AÇÕES DE CONTROLE, FISCALIZAÇÃO E TRANSPARÊNCIA	6.198.780

**PROGRAMA** 15 - GESTÃO E MANUENÇÃO DA CGM.

<b>FUNCIONAL / AÇÃO TÍTULO</b>	<b>VALOR</b>
4 124 15 2024 - ADMINISTRAÇÃO DA CGM.	5.295.164



# CAMPO GRANDE

## VINCULAÇÃO DAS AÇÕES E UNIDADES ORÇAMENTÁRIAS AOS PROGRAMAS, OBJETIVOS E INICIATIVAS DO PPA

ORÇAMENTO ANO 2025  
R\$ 1,00

### 3700F - Secretaria Municipal de Cultura e Turismo - SECTUR

**PROGRAMA** 16 - FOMENTO AO DESENVOLVIMENTO ECONÔMICO, SOCIAL E SUSTENTÁVEL

**OBJETIVO** 71 - Posicionar Campo Grande como referencial turístico no cenário nacional e internacional, bem como oportunizar o desenvolvimento econômico da Capital e seus Distritos.

**INICIATIVA** 76 - Fomento ao turismo.

1. Operacionalizar e modernizar os Centros de Atendimento ao Turista (CAT) existentes.
2. Realizar Mostras de Turismo.
3. Promover/Divulgar os atrativos turísticos de Campo Grande.
4. Operacionalizar o ônibus do City Tour.
5. Operacionalizar o City Tour.
6. Realizar e apoiar lives gastronômicas.
7. Promover e Divulgar os corredores gastronômicos, turísticos e culturais da Capital e Distritos.
8. Criar o City Tour virtual na Capital e Distritos.
9. Instrumentalizar o trade turístico para melhorar a experiência do turista nos portais de avaliação.
10. Realizar palestra Descubra Campo Grande.
11. Promover curso de condutor de turismo de aventura para os Centros de Educação Ambiental (CEA).
12. Lançar Edital de Seleção de Eventos Geradores de Fluxo Turístico.
13. Captar eventos geradores de fluxo turístico.
14. Criar e implantar o Plano Municipal de Turismo.
15. Realizar o Festival Rota Bioceânica de Integração Latino-americana Cultura, Arte e Turismo em Campo Grande - MS.
17. Implementar sinalização turística.
18. Promover e incentivar cursos, seminários e oficinas visando a qualificação dos produtos e serviços turísticos.
19. Realizar o Inventário Turístico de Campo Grande.





# CAMPO GRANDE

VINCULAÇÃO DAS AÇÕES E UNIDADES ORÇAMENTÁRIAS AOS PROGRAMAS,  
OBJETIVOS E INICIATIVAS DO PPA

ORÇAMENTO ANO 2025  
R\$ 1,00

## 3700F - Secretaria Municipal de Cultura e Turismo - SECTUR

**PROGRAMA** 16 - FOMENTO AO DESENVOLVIMENTO ECONÔMICO, SOCIAL E SUSTENTÁVEL

**OBJETIVO** 71 - Posicionar Campo Grande como referencial turístico no cenário nacional e internacional, bem como oportunizar o desenvolvimento econômico da Capital e seus Distritos.

**EMENDA(S) DEZ/ANOS ANTERIORES**

16. Viabilizar o Festival do Corredor Gastronômico, Turístico e Cultural dos Bairros Villas Boas e Nova Lima.

Nº 7

21. Viabilizar o Festival do Corredor Gastronômico, Turístico e Cultural da Região das Moreninhas.

Nº 65

<b>FUNCIONAL / AÇÃO TÍTULO</b>	<b>VALOR</b>
23 695 16 2071 - FOMENTO AO TURISMO	4.551.500

**PROGRAMA** 52 - GESTÃO E MANUTENÇÃO DA SECTUR

<b>FUNCIONAL / AÇÃO TÍTULO</b>	<b>VALOR</b>
13 392 52 2068 - ADMINISTRAÇÃO DA SECTUR	12.812.000



# CAMPO GRANDE

## VINCULAÇÃO DAS AÇÕES E UNIDADES ORÇAMENTÁRIAS AOS PROGRAMAS, OBJETIVOS E INICIATIVAS DO PPA

ORÇAMENTO ANO 2025  
R\$ 1,00

### 3700F - Secretaria Municipal de Cultura e Turismo - SECTUR

**PROGRAMA** 51 - PROMOÇÃO E INCENTIVO À CULTURA DE CAMPO GRANDE

**OBJETIVO** 68 - Posicionar a produção cultural e de valor histórico em seus mais variados segmentos como referencial da identidade de Campo Grande, atrelando-se ao desenvolvimento pleno do ser humano.

**INICIATIVA** 72 - Promoção da produção cultural e de valor histórico em Campo Grande.

1. Obter e divulgar informações atualizadas sobre a área da cultural do município de Campo Grande.
2. Implementar o mapeamento das diversidades culturais realizadas em Campo Grande.
3. Disponibilizar: Mapa da diversidade cultural, calendário de eventos culturais, festivais, feiras, fóruns e encontros, abrangendo o município de Campo Grande.
4. Atender projetos com a produção de Cds, Dvds, Shows, vídeo clipes, espetáculos de Dança e Teatro e exposições de artistas regionais e nacionais.
5. Fomentar o Programa Reviva Campo Grande através dos eventos desenvolvidos pelo Programa Reviva Mais Cultura/SECTUR.
6. Participar do Plano de Implementação do Programa de Educação Ambiental com eventos específicos de intervenções culturais no Micro Centro de Campo Grande.
7. Realizar eventos constantes no Calendário Municipal.
8. Realizar festejos tradicionais do Município e seus distritos.
9. Realizar concursos visando premiação a novas produções específicas em diversos segmentos culturais.
10. Promover eventos geradores de público específico.
11. Promover feiras, congressos, festivais e similares, para estímulo da produção cultural nos mais variados segmentos.
12. Promover ações que visem o desenvolvimento dos profissionais ligados a cultura.
13. Promover oficinas culturais de diversos segmentos nas setes regiões e seus distritos.
14. Fortalecer as ações de intercambio nacional e internacional, visando à divulgação e enriquecimento cultural de nosso município de Campo Grande.
17. Proporcionar acesso a diversidade da cultura brasileira a criança até 6 anos por meio de atividades lúdicas.
18. Proporcionar oficinas culturais em diferentes manifestações artísticas para crianças até 6 anos em todas as regiões da Cidade.
19. Implantar 02 brinquedotecas nos CEUS



# CAMPO GRANDE

VINCULAÇÃO DAS AÇÕES E UNIDADES ORÇAMENTÁRIAS AOS PROGRAMAS,  
OBJETIVOS E INICIATIVAS DO PPA

ORÇAMENTO ANO 2025  
R\$ 1,00

## 3700F - Secretaria Municipal de Cultura e Turismo - SECTUR

**PROGRAMA** 51 - PROMOÇÃO E INCENTIVO À CULTURA DE CAMPO GRANDE

**OBJETIVO** 68 - Posicionar a produção cultural e de valor histórico em seus mais variados segmentos como referencial da identidade de Campo Grande, atrelando-se ao desenvolvimento pleno do ser humano.

**EMENDA(S) DEZ/ANOS ANTERIORES**

---

15. Realizar o Festival Municipal da Capoeira.

Nº 42

---

16. Realizar o Festival Municipal do Hip Hop.

Nº 43

---

FUNCIONAL / AÇÃO TÍTULO	VALOR
13 392 51 2066 - IMPLEMENTAR E FORTALECER AÇÕES E FOMENTO, FORMAÇÃO, DIFUSÃO DA CULTURA E DAS ARTES	14.172.000



# CAMPO GRANDE

## VINCULAÇÃO DAS AÇÕES E UNIDADES ORÇAMENTÁRIAS AOS PROGRAMAS, OBJETIVOS E INICIATIVAS DO PPA

ORÇAMENTO ANO 2025  
R\$ 1,00

### 3700F - Secretaria Municipal de Cultura e Turismo - SECTUR

<b>PROGRAMA</b>	51 - PROMOÇÃO E INCENTIVO À CULTURA DE CAMPO GRANDE
<b>OBJETIVO</b>	69 - Proteger e promover o patrimônio artístico e cultural valorizando as culturas indígenas e o patrimônio cultural afro-brasileiro, e a culinária como registro e expressão da diversidade brasileira.
<b>INICIATIVA</b>	73 - Valorização do patrimônio artístico e cultural de Campo Grande.  <ol style="list-style-type: none"><li>1. Realizar a Noite da Poesia</li><li>2. Realizar Prêmio Ipê de Literatura.</li><li>3. Implantar o projeto de Literatura nos bairros, beneficiando todas as sete regiões de Campo Grande.</li><li>4. Realizar a Semana Municipal do livro e da leitura - literatura e biblioteca, em parceria com o Proler-MS.</li><li>5. Realizar ações como: Programas, Capacitação Técnica, Eventos, Feiras, Exposições, Festividades Tradicionais Étnicas, Festivais, Oficinas, Palestras, Seminários de âmbito Literário e/ ou de valorização e fomento do patrimônio histórico e cultural do Município.</li><li>6. Realizar Leitura inclusiva para pessoas com deficiência visual - Bíblia em Braille.</li><li>7. Implantar a Biblioteca Digital Acessível na Biblioteca Pública Municipal.</li><li>8. Ampliar o acervo, digital e físico, para a Biblioteca Pública Municipal.</li><li>9. Desenvolver linhas de produção de artesanato e ações de economia criativa nas comunidades étnicas do Município.</li><li>10. Implantar o Museu da Memória Ferroviária a ser instalado na Estação Ferroviária de Campo Grande.</li><li>11. Realizar levantamento histórico e arquitetônico dos imóveis tombados e protegidos pelo Plano Diretor de Campo Grande.</li><li>12. Elaboração de Projetos, e/ ou Complementares de Restauo e realização de execução da obra na Rotunda da Esplanada Ferroviária.</li><li>13. Elaboração de Projeto Executivo de restauro e execução da obra na Antiga Escola Isauro Bento.</li><li>14. Elaboração de Projetos Executivos de Restauração dos Patrimônios Históricos e Culturais do Município.</li><li>15. Implantar premiações de patrimônio cultural do Município.</li><li>16. Atualização e identificação e/ou cadastros, por viés tecnológico digital, de acervos de Patrimônios.</li><li>17. Adquirir Sede Própria para o Arquivo Histórico - ARCA.</li></ol>





# CAMPO GRANDE

VINCULAÇÃO DAS AÇÕES E UNIDADES ORÇAMENTÁRIAS AOS PROGRAMAS,  
OBJETIVOS E INICIATIVAS DO PPA

ORÇAMENTO ANO 2025  
R\$ 1,00

## 3700F - Secretaria Municipal de Cultura e Turismo - SECTUR

**PROGRAMA** 51 - PROMOÇÃO E INCENTIVO À CULTURA DE CAMPO GRANDE

**OBJETIVO**

69 - Proteger e promover o patrimônio artístico e cultural valorizando as culturas indígenas e o patrimônio cultural afro-brasileiro, e a culinária como registro e expressão da diversidade brasileira.

18. Realizar Identificação, Catalogação e Higienização do acervo do Museu José Antônio Pereira.

19. Execução do Projeto de Segurança Contra Incêndio e Pânico (PSCIP) para museus, bibliotecas e espaços de patrimônio histórico cultural do Município.

21. Realizar atividades em espaços culturais e históricos destinados ao público infantil.

**EMENDA(S) DEZ/ANOS ANTERIORES**

20. Desenvolver o Programa Mãos Hábeis, Mentis Criativas, com a contratação de artesãos para oficinas e cursos de artesanato nos bairros.

Nº 40

FUNCIONAL / AÇÃO TÍTULO	VALOR
13 391 51 2067 - PATRIMÔNIO HISTORICO E CULTURAL DO MUNICIPIO.	12.105.000



# CAMPO GRANDE

## VINCULAÇÃO DAS AÇÕES E UNIDADES ORÇAMENTÁRIAS AOS PROGRAMAS, OBJETIVOS E INICIATIVAS DO PPA

ORÇAMENTO ANO 2025  
R\$ 1,00

### 3800F - Secretaria Especial de Segurança e Defesa Social - SESDE

**PROGRAMA** 45 - CAMPO GRANDE AINDA + SEGURA

**OBJETIVO**

64 - Garantir a segurança e a vigilância dos próprios públicos de forma integrada com todos os órgãos de segurança pública, atuando nos serviços afetos ao exercício do poder de polícia administrativa, no âmbito da fiscalização municipal de: posturas, do trânsito, meio ambiente, violência de gênero e na garantia da prestação dos serviços municipais aos seus usuários.

**INICIATIVA**

68 - Fortalecimento da segurança e vigilância dos próprios públicos de forma integrada com todos os órgãos de segurança pública

1. Estruturar e ampliar a segurança por meio do ciclo patrulhamento nas orlas (ferroviária e Morena)
2. Capacitar 100% dos servidores da Guarda Civil Metropolitana em conformidade com a Matriz Curricular Nacional da SENASP-MJ e de concessão de porte de arma de fogo.
3. Capacitar os guardas civis metropolitanos em conformidade com a IN n. 180/2020 da Polícia Federal para fins de renovação de porte arma de fogo.
4. Paramentar a guarda municipal para atuação de polícia de forma preventiva e ostensiva.

**EMENDA(S) DEZ/ANOS ANTERIORES**

5. Capacitar os guardas civis metropolitanos para o atendimento de mulheres vítimas de violência.

Nº 57

7. Inclusão de câmeras no uniforme da Guarda Municipal.

Nº 59

8. Realização de pesquisas e estudos para melhor compreensão das atividades criminosas e da violência na Capital.

Nº 60

9. Estruturar e ampliar o sistema de videomonitoramento de segurança nos parques e demais próprios públicos.

Nº 61

FUNCIONAL / AÇÃO TÍTULO	VALOR
6 181 45 2064 - OPERACIONALIZAÇÃO DA SEGURANÇA PREVENTIVA E OSTENSIVA.	58.709.000



# CAMPO GRANDE

VINCULAÇÃO DAS AÇÕES E UNIDADES ORÇAMENTÁRIAS AOS PROGRAMAS,  
OBJETIVOS E INICIATIVAS DO PPA

ORÇAMENTO ANO 2025  
R\$ 1,00

## 3800F - Secretaria Especial de Segurança e Defesa Social - SESDE

**PROGRAMA** 46 - GESTÃO E MANUTENÇÃO DA SESDE

<b>FUNCIONAL / AÇÃO TÍTULO</b>	<b>VALOR</b>
6 122 46 2065 - ADMINISTRAÇÃO DA SESDE	14.127.163

## 3900F - Gabinete do Prefeito - GAPRE

**PROGRAMA** 39 - DESENVOLVIMENTO URBANO E GESTÃO DEMOCRÁTICA E PARTICIPATIVA

**OBJETIVO** 70 - Promover ações preventivas ao socorro, assistências e reconstrutivas destinadas a evitar ou minimizar os desastres naturais, tecnológicos, preservar a moral da população e restabelecer a normalidade social.

**INICIATIVA** 75 - Operacionalização da Defesa Civil.

1. Implantar e gerir de forma compartilhada do Comitê Municipal de Prevenção e Combate aos Incêndios Florestais e Urbanos.
2. Gestão de Mapas Analíticos apontando pontos de alagamentos e inundações
3. Gestão de Mapas Analíticos apontando atendimentos a Incêndios Florestais e as Autuações

<b>FUNCIONAL / AÇÃO TÍTULO</b>	<b>VALOR</b>
6 182 39 2070 - OPERACIONALIZAÇÃO DA DEFESA CIVIL.	1.916.000



# CAMPO GRANDE

## VINCULAÇÃO DAS AÇÕES E UNIDADES ORÇAMENTÁRIAS AOS PROGRAMAS, OBJETIVOS E INICIATIVAS DO PPA

ORÇAMENTO ANO 2025  
R\$ 1,00

### 3900F - Gabinete do Prefeito - GAPRE

**PROGRAMA** 30 - FORTALECIMENTO INSTITUCIONAL

**OBJETIVO** 63 - Promover a modernização da gestão municipal com a implementação de projetos setoriais integrados estratégicos, visando o desenvolvimento de entregas e serviços à população de forma efetiva.

**INICIATIVA** 67 - Modernização da gestão municipal.

1. Acompanhar, monitorar e implantar 100% dos projetos estratégicos da Administração.
2. Acompanhar e monitorar as metas do Plano de Governo
3. Implantar o Programa de Gestão por Resultados Estratégicos Sociais e Operacionais (PROGRESSO).
4. Implantar o Plano Municipal de Gestão Estratégica.

<b>FUNCIONAL / AÇÃO TÍTULO</b>	<b>VALOR</b>
4 122 30 2063 - OPERACIONALIZAÇÃO DA GESTÃO ESTRATÉGICA	8.351.000

**OBJETIVO** 65 - Apoiar e promover a integração Institucional de forma a garantir a efetividade das Ações do Município.

**INICIATIVA** 74 - Integração Institucional de forma a garantir a efetividade das Ações do Município.

1. Divulgar as ações e serviços de interesse público ofertados pela Prefeitura Municipal
2. Apoiar os eventos institucionais da Prefeitura e acompanhar a agenda oficial do Prefeito.

<b>FUNCIONAL / AÇÃO TÍTULO</b>	<b>VALOR</b>
24 131 30 2069 - AÇÕES DE DIVULGAÇÃO E PROMOÇÃO DAS ATIVIDADES E SERVIÇOS DO MUNICÍPIO	13.606.000
4 122 30 2072 - APOIO INSTITUCIONAL AS AÇÕES DO MUNICÍPIO	39.112.000





# CAMPO GRANDE

## VINCULAÇÃO DAS AÇÕES E UNIDADES ORÇAMENTÁRIAS AOS PROGRAMAS, OBJETIVOS E INICIATIVAS DO PPA

ORÇAMENTO ANO 2025  
R\$ 1,00

### 3900F - Gabinete do Prefeito - GAPRE

- PROGRAMA** 18 - PREFEITURA MAIS COMUNITÁRIA
- OBJETIVO** 26 - Aproximar o poder público da comunidade, resgatando a mobilização comunitária no município, fomentando e articulando junto aos movimentos comunitários de todas as regiões da Cidade
- INICIATIVA** 27 - Fortalecimento de mecanismos para atuação conjunta entre a Administração Pública Municipal e a sociedade.
1. Promover a regularização de 100 associações comunitárias.
  2. Implementar a Sala "Conecta Comunidade".
  3. Promover capacitação das 700 lideranças comunitárias.

FUNCIONAL / AÇÃO TÍTULO	VALOR
8 244 18 2029 - AÇÕES DE POLITICAS PÚBLICAS COMUNITÁRIA	1.493.000

- PROGRAMA** 31 - PROCON PRESENTE
- OBJETIVO** 40 - Garantir os direitos dos consumidores melhorando as relações de consumo.
- INICIATIVA** 42 - Operacionalização da política municipal de defesa do consumidor.
1. Promover \*PROCON AQUI\* em parceria com outros órgãos da Prefeitura Municipal de Campo Grande.
  2. Implantar o Núcleo de Educação Financeira para Prevenção do Endividamento e Combate ao Superendividamento.
  3. Estruturar e implementar o Procon Municipal, com orientações e atendimentos aos consumidores desta Capital (através de sua sede, por meio eletrônico 156 e fiscalização na rua).
  4. Realizar ações em defesa do consumidor.

FUNCIONAL / AÇÃO TÍTULO	VALOR
14 422 31 2043 - AÇÕES DE POLITICA DE DEFESA DO CONSUMIDOR	5.605.000



# CAMPO GRANDE

VINCULAÇÃO DAS AÇÕES E UNIDADES ORÇAMENTÁRIAS AOS PROGRAMAS,  
OBJETIVOS E INICIATIVAS DO PPA

ORÇAMENTO ANO 2025  
R\$ 1,00

## 3900F - Gabinete do Prefeito - GAPRE

**PROGRAMA** 31 - PROCON PRESENTE

**OBJETIVO** 40 - Garantir os direitos dos consumidores melhorando as relações de consumo.

**INICIATIVA** 42 - Operacionalização da política municipal de defesa do consumidor.

1. Promover \*PROCON AQUI\* em parceria com outros órgãos da Prefeitura Municipal de Campo Grande.
2. Implantar o Núcleo de Educação Financeira para Prevenção do Endividamento e Combate ao Superendividamento.
3. Estruturar e implementar o Procon Municipal, com orientações e atendimentos aos consumidores desta Capital (através de sua sede, por meio eletrônico 156 e fiscalização na rua).
4. Realizar ações em defesa do consumidor.

FUNCIONAL / AÇÃO TÍTULO	VALOR
-------------------------	-------



# CAMPO GRANDE

## VINCULAÇÃO DAS AÇÕES E UNIDADES ORÇAMENTÁRIAS AOS PROGRAMAS, OBJETIVOS E INICIATIVAS DO PPA

ORÇAMENTO ANO 2025  
R\$ 1,00

### 3900F - Gabinete do Prefeito - GAPRE

**PROGRAMA** 101 - PROMOÇÃO DOS DIREITOS HUMANOS

**OBJETIVO** 78 - Promover, defender e articular as políticas locais de direitos humanos em Defesa da Pessoa Idosa, da Criança e do Adolescente, da População e Comunidades Indígenas, da Comunidade LGBT, da Promoção da Igualdade Racial, da Proteção a População de Rua e de Políticas sobre Drogas.

**INICIATIVA** 83 - Defesa e operacionalização das políticas locais de direitos humanos.

1. Gerir a Subsecretaria de Defesa dos Direitos Humanos.
2. Realizar pesquisas, projetos, campanhas, estudos, seminários, capacitações em parcerias com órgãos públicos e privados para coleta, organização e sistematização de informações e eventos educativos em Direitos Humanos contemplando todas as áreas de Direitos Humanos.
3. Disponibilizar apoio técnico e subsidiar ações de fortalecimento de conselhos municipais de direitos.
4. Realizar Conferências Municipais que abordem as temáticas dos Direitos Humanos.
5. Implantar o Projeto Banho de Cidadania para população em situação de rua com banheiro móvel.
6. Dispor de 1200 vagas para o atendimento no tratamento de pessoas em situação de rua e/ou sob o uso de álcool e/ou outras drogas.
7. Instituir e implementar o Selo Campo Grande Sem Racismo.
8. Implantar Campanha de sensibilização de enfrentamento as práticas de racismo.
9. Implantar o Projeto Inclua - aplicativo e tradução simultânea para deficientes auditivos e pessoas surdas.
10. Dispor de 4.800 atendimentos de promoção e defesa dos Direitos Humanos.
11. Elaborar Planos Municipais das políticas em defesa dos direitos humanos em parceria com Conselhos de Direitos.

#### EMENDA(S) DEZ/ANOS ANTERIORES

12. Reestruturação e ampliação do Centro Municipal de Interpretação de Libras (CMIL)

Nº 126

<b>FUNCIONAL / AÇÃO TÍTULO</b>	<b>VALOR</b>
14 422 101 1570 - AÇÕES DE POLÍTICAS PÚBLICAS DE DIREITOS HUMANOS	12.772.000



# CAMPO GRANDE

## VINCULAÇÃO DAS AÇÕES E UNIDADES ORÇAMENTÁRIAS AOS PROGRAMAS, OBJETIVOS E INICIATIVAS DO PPA

ORÇAMENTO ANO 2025  
R\$ 1,00

### 3900F - Gabinete do Prefeito - GAPRE

**PROGRAMA** 101 - PROMOÇÃO DOS DIREITOS HUMANOS

**OBJETIVO** 78 - Promover, defender e articular as políticas locais de direitos humanos em Defesa da Pessoa Idosa, da Criança e do Adolescente, da População e Comunidades Indígenas, da Comunidade LGBT, da Promoção da Igualdade Racial, da Proteção a População de Rua e de Políticas sobre Drogas.

### 4000F - Secretaria-Executiva de Compras Governamentais - SECOMP

**PROGRAMA** 30 - FORTALECIMENTO INSTITUCIONAL

**OBJETIVO** 61 - Otimizar as compra e contratações governamentais, a utilização dos recursos públicos e a celeridade dos procedimentos licitatórios, reduzindo custos e observando a legalidade dos atos e dos princípios constitucionais.

**INICIATIVA** 65 - Operacionalização das compras governamentais.

1. Normatizar as metodologias para as atividades de padronização das especificações de materiais e serviços dos procedimentos de compras no âmbito do Poder Executivo municipal
2. Capacitar 100% dos servidores afetos a área de compras.
3. Gerenciar o Sistema de Registro de Preços para a aquisição de materiais e contratação de serviços comuns de uso geral dos órgãos e entidades do Poder Executivo Municipal.
4. Implementação do Sistema SIGA.
5. Realizar as compras e contratações do Município.

<b>FUNCIONAL / AÇÃO TÍTULO</b>	<b>VALOR</b>
4 122 30 2060 - OPERACIONALIZAÇÃO DAS COMPRAS GOVERNAMENTAIS	10.767.435





# CAMPO GRANDE

VINCULAÇÃO DAS AÇÕES E UNIDADES ORÇAMENTÁRIAS AOS PROGRAMAS,  
OBJETIVOS E INICIATIVAS DO PPA

ORÇAMENTO ANO 2025  
R\$ 1,00

## 4000F - Secretaria-Executiva de Compras Governamentais - SECOMP

**PROGRAMA** 44 - GESTÃO E MANUTENÇÃO DA SECOMP

FUNCIONAL / AÇÃO TÍTULO	VALOR
4 122 44 2061 - ADMINISTRAÇÃO DA SECOMP	949.269



# CAMPO GRANDE

## VINCULAÇÃO DAS AÇÕES E UNIDADES ORÇAMENTÁRIAS AOS PROGRAMAS, OBJETIVOS E INICIATIVAS DO PPA

ORÇAMENTO ANO 2025  
R\$ 1,00

### 4100F - Secretaria Municipal da Juventude - SEMJU

**PROGRAMA** 103 - JUVENTUDE CIDADÃ

**OBJETIVO** 80 - Garantir os direitos e deveres do jovem, fortalecendo as políticas públicas para a juventude, promovendo serviços sociais profissionais, cultural e educativo, executando programas de prevenção ao suicídio, combate a criminalização, marginalização, uso de drogas, desigualdade social, vulnerabilidade e desemprego.

**INICIATIVA** 85 - Fortalecimento das políticas públicas para a juventude.

1. Realizar a capacitação profissional de aproximadamente 7.400 jovens, para a inserção no mercado de trabalho.
2. Ampliar os cursos na Plataforma EAD@Juv / Programa Reviva Juventude.
3. Ofertar 3000 vagas para o Curso Preparatório para o Ensino Superior.
4. Ofertar 1300 vagas para a prática esportiva em diversas modalidades / Projeto Avanç@Juv.
5. Realizar 1320 atendimentos de cunho social para jovens em situação de risco.
6. Gerir administrativamente o acesso de jovens às políticas públicas de juventude.

**EMENDA(S) DEZ/ANOS ANTERIORES**

7. Ampliar as políticas públicas de juventude nas áreas periféricas com maior vulnerabilidade econômica social

Nº 127

<b>FUNCIONAL / AÇÃO TÍTULO</b>	<b>VALOR</b>
14 422 103 2082 - AÇÕES DE POLITICAS PÚBLICAS DA JUVENTUDE	6.555.565



# CAMPO GRANDE

VINCULAÇÃO DAS AÇÕES E UNIDADES ORÇAMENTÁRIAS AOS PROGRAMAS,  
OBJETIVOS E INICIATIVAS DO PPA

ORÇAMENTO ANO 2025  
R\$ 1,00

## 9997S - Reserva do RPPS

PROGRAMA 99 - RESERVA DE CONTIGÊNCIA

<b>FUNCIONAL / AÇÃO TÍTULO</b>	<b>VALOR</b>
99 997 99 9997 - RESERVA DO RPPS	2.700.000

## 9999F - Reserva de Contingencia

PROGRAMA 99 - RESERVA DE CONTIGÊNCIA

<b>FUNCIONAL / AÇÃO TÍTULO</b>	<b>VALOR</b>
99 999 99 9999 - RESERVA DE CONTIGÊNCIA	4.300.000



**DEMONSTRATIVO DE INVESTIMENTOS**  
**PRIMEIRA INFÂNCIA**



# CAMPO GRANDE

## DEMONSTRATIVO DE INVESTIMENTOS NA PRIMEIRA INFÂNCIA

ORÇAMENTO ANO 2025

R\$ 1,00

MACRODESAFIO	CAMPO GRANDE + EDUCAÇÃO	VALORES LOA	TESOURO	FONTE OUTRAS PRÓPRIAS INDIRETAS	OUTROS RECURSOS
UNIDADE ORÇAMENTÁRIA	0909F - Secretaria Municipal de Educação - SEMED				
<b>PROGRAMA</b>	<b>2 - CAMPO GRANDE MÚLTIPLOS OLHARES PARA A QUALIDADE DA EDUCAÇÃO.</b>	<b>365.774.821,18</b>	<b>111.017.608,13</b>	<b>0,00</b>	<b>254.757.213,05</b>
<b>OBJETIVO</b>	9 - Oferecer educação infantil de qualidade nas unidades de ensino da Reme, promovendo o desenvolvimento integral da criança em seus aspectos físico, psicológico, intelectual e social, complementando a ação da família e da comunidade.				
<b>INICIATIVA FUNCIONAL / AÇÃO TÍTULO</b>	<b>9 - Operacionalização da Educação Infantil 12 365 2 1022 - AMPLIAR O ATENDIMENTO DA EDUCAÇÃO INFANTIL DA REME.</b>	<b>365.774.821,18</b>	<b>111.017.608,13</b>	<b>0,00</b>	<b>254.757.213,05</b>
		<b>21.440.000,00</b>	<b>8.760.000,00</b>	<b>0,00</b>	<b>12.680.000,00</b>
	1. Concluir a obra da EMEI Jardim Inápois	20.000,00	10.000,00	0,00	10.000,00
	2. Concluir a obra da EMEI São Conrado	2.120.000,00	1.250.000,00	0,00	870.000,00
	3. Concluir a obra da EMEI Talismã	4.750.000,00	2.000.000,00	0,00	2.750.000,00
	4. Concluir a obra da EMEI Oliveira III	5.000.000,00	2.000.000,00	0,00	3.000.000,00
	5. Concluir a obra da EMEI Jardim Anache	4.000.000,00	1.000.000,00	0,00	3.000.000,00
	6. Concluir a obra da EMEI Radialista	4.750.000,00	2.000.000,00	0,00	2.750.000,00
	8. Construir EMEI Ramez Tebet, Chácara das Mansões, Jardim Sarandi e no Distrito de Anhanduí.	500.000,00	500.000,00	0,00	0,00
	11. Oferecer atendimento a 100% dos alunos matriculados na Educação Infantil da REME.	300.000,00	0,00	0,00	300.000,00
<b>FUNCIONAL / AÇÃO TÍTULO</b>	<b>12 365 2 2019 - OPERACIONALIZAÇÃO DA EDUCAÇÃO INFANTIL DA REME</b>	<b>344.334.821,18</b>	<b>102.257.608,13</b>	<b>0,00</b>	<b>242.077.213,05</b>
	9. Fornecer kit escolar a 100% dos alunos matriculados na Educação Infantil.	3.766.000,00	2.787.000,00	0,00	979.000,00
	10. Fornecer uniforme a 100% dos alunos matriculados na Educação Infantil.	3.716.000,00	2.787.000,00	0,00	929.000,00

11. Oferecer atendimento a 100% dos alunos matriculados na Educação Infantil da REME.	324.113.248,13	93.083.608,13	0,00	231.029.640,00
12. Fornecer alimentação escolar adequada a 100% dos alunos matriculados na Educação Infantil, atendendo as necessidades nutricionais das crianças conforme faixa etária.	8.029.573,05	0,00	0,00	8.029.573,05
13. Realizar formação continuada para 100% dos servidores que atuam na educação infantil.	1.010.000,00	1.000.000,00	0,00	10.000,00
15. Reformar 45% das Escolas de Educação Infantil da REME.	3.700.000,00	2.600.000,00	0,00	1.100.000,00

MACRODESAFIO	CAMPO GRANDE + SAÚDE	VALORES LOA	TESOURO	FONTE OUTRAS PRÓPRIAS INDIRETAS	OUTROS RECURSOS
<b>UNIDADE ORÇAMENTÁRIA</b>	<b>1035S - Fundo Municipal de Saude - FMS</b>				
<b>PROGRAMA</b>	<b>1 - SAÚDE PARA TODOS</b>	<b>34.218.359,00</b>	<b>8.413.397,00</b>	<b>0,00</b>	<b>25.804.962,00</b>
<b>OBJETIVO</b>	1 - Fortalecer, qualificar e promover atendimento com resolutividade das ações e serviços de Atenção Primária à Saúde de forma integrada.				
<b>INICIATIVA</b>	<b>1 - Fortalecimento e qualificação das ações e serviços de Atenção Primária à Saúde</b>	<b>2.331.491,00</b>	<b>0,00</b>	<b>0,00</b>	<b>2.331.491,00</b>
<b>FUNCIONAL / AÇÃO TÍTULO</b>	<b>10 301 1 4001 - OPERACIONALIZAÇÃO DA ATENÇÃO BÁSICA</b>	<b>2.331.491,00</b>	<b>0,00</b>	<b>0,00</b>	<b>2.331.491,00</b>
	22. Ofertar 250.000 atendimentos dos serviços da rede de Atenção Básica para população na faixa etária de 0 a 6 anos.	1.495.917,00	0,00	0,00	1.495.917,00
	23. Ofertar 88.000 atendimentos odontológicos na Atenção Primária em crianças de 0 a 6 anos (1ª infância).	835.574,00	0,00	0,00	835.574,00

<b>OBJETIVO</b>	2 - Fortalecer, qualificar e prestar atendimentos na média e alta complexidade.				
<b>INICIATIVA</b>	<b>2 - Fortalecimento e qualificação das ações e serviços de média e alta complexidade</b>	<b>1.337.242,00</b>	<b>3.000,00</b>	<b>0,00</b>	<b>1.334.242,00</b>
<b>FUNCIONAL / AÇÃO TÍTULO</b>	<b>10 302 1 4002 - OPERACIONALIZAÇÃO DA MÉDIA ALTA COMPLEXIDADE.</b>	<b>1.337.242,00</b>	<b>3.000,00</b>	<b>0,00</b>	<b>1.334.242,00</b>
	16. Ofertar 60.000 de atendimentos à crianças de 0 até 6 anos na Atenção Especializada em rede própria.	714.304,00	0,00	0,00	714.304,00
	17. Ofertar atendimento a 1.280 famílias de crianças na faixa etária de 0 a 6 anos atendidas no Centro de Atenção Psicossocial Infanto Juvenil - CAPSIJ.	622.938,00	3.000,00	0,00	619.938,00

<b>OBJETIVO</b>	4 - Promover a ampliação da oferta de serviços da rede contratada com vista a qualificação do acesso e redução das desigualdades regionais				
<b>INICIATIVA</b>	<b>4 - Operacionalização dos serviços da rede contratada</b>	<b>30.549.626,00</b>	<b>8.410.397,00</b>	<b>0,00</b>	<b>22.139.229,00</b>
<b>FUNCIONAL / AÇÃO TÍTULO</b>	<b>10 302 1 4004 - OPERACIONALIZAÇÃO DA REDE CONTRADA.</b>	<b>30.549.626,00</b>	<b>8.410.397,00</b>	<b>0,00</b>	<b>22.139.229,00</b>
	6. Disponibilizar acesso Hospitalar pré-natal e neonatal.	30.549.626,00	8.410.397,00	0,00	22.139.229,00

<b>UNIDADE ORÇAMENTÁRIA</b>	<b>2021F - Fundação Municipal de Esportes - FUNESP</b>				
<b>PROGRAMA</b>	<b>47 - MAIS ESPORTE E LAZER EM CAMPO GRANDE.</b>	<b>1.056.900,00</b>	<b>1.056.900,00</b>	<b>0,00</b>	<b>0,00</b>
<b>OBJETIVO</b>	66 - Promover o esporte e o lazer oferecendo atividades físicas e esportivas para a população, fomentando o esporte competitivo, ofertando espaços para a prática de atividades físicas, incentivando a prática de hábitos saudáveis e proporcionando bem estar aos munícipes.				



<b>INICIATIVA</b>	<b>70 - Operacionalização das ações de esporte e lazer.</b>	<b>1.056.900,00</b>	<b>1.056.900,00</b>	<b>0,00</b>	<b>0,00</b>
<b>FUNCIONAL / AÇÃO TÍTULO</b>	<b>27 812 47 4042 - AÇÕES ESPORTIVAS, RECREATIVAS E DE LAZER.</b>	<b>1.056.900,00</b>	<b>1.056.900,00</b>	<b>0,00</b>	<b>0,00</b>
	18. Ampliar em 10% o atendimento para crianças de até 06 anos em projetos de vivência, fundamentação e aprendizagem esportiva.	894.500,00	894.500,00	0,00	0,00
	19. Oferecer espaços saudáveis de brincar, lazer e convivência em 30% dos parques esportivos.	62.400,00	62.400,00	0,00	0,00
	20. Implantar em grandes parques, nas 7 regiões da cidade, espaços saudáveis de brincar, lazer e convivência(parquinhos).	100.000,00	100.000,00	0,00	0,00
<b>UNIDADE ORÇAMENTÁRIA</b>	<b>3700F - Secretaria Municipal de Cultura e Turismo - SECTUR</b>				
<b>PROGRAMA</b>	<b>51 - PROMOÇÃO E INCENTIVO À CULTURA DE CAMPO GRANDE</b>	<b>220.000,00</b>	<b>220.000,00</b>	<b>0,00</b>	<b>0,00</b>
<b>OBJETIVO</b>	68 - Posicionar a produção cultural e de valor histórico em seus mais variados segmentos como referencial da identidade de Campo Grande, atrelando-se ao desenvolvimento pleno do ser humano.				
<b>INICIATIVA</b>	<b>72 - Promoção da produção cultural e de valor histórico em Campo Grande.</b>	<b>188.000,00</b>	<b>188.000,00</b>	<b>0,00</b>	<b>0,00</b>
<b>FUNCIONAL / AÇÃO TÍTULO</b>	<b>13 392 51 2066 - IMPLEMENTAR E FORTALECER AÇÕES E FOMENTO, FORMAÇÃO, DIFUSÃO DA CULTURA E DAS ARTES</b>	<b>188.000,00</b>	<b>188.000,00</b>	<b>0,00</b>	<b>0,00</b>
	17. Proporcionar acesso a diversidade da cultura brasileira a criança até 6 anos por meio de atividades lúdicas.	108.000,00	108.000,00	0,00	0,00
	18. Proporcionar oficinas culturais em diferentes manifestações artísticas para crianças até 6 anos em todas as regiões da Cidade.	60.000,00	60.000,00	0,00	0,00
	19. Implantar 02 brinquedotecas nos CEUS	20.000,00	20.000,00	0,00	0,00



<b>OBJETIVO</b>	69 - Proteger e promover o patrimônio artístico e cultural valorizando as culturas indígenas e o patrimônio cultural afro-brasileiro, e a culinária como registro e expressão da diversidade brasileira.				
<b>INICIATIVA</b>	<b>73 - Valorização do patrimônio artístico e cultural de Campo Grande.</b>	32.000,00	32.000,00	0,00	0,00
<b>FUNCIONAL / AÇÃO TÍTULO</b>	<b>13 391 51 2067 - PATRIMÔNIO HISTORICO E CULTURAL DO MUNICIPIO.</b>	32.000,00	32.000,00	0,00	0,00
	21. Realizar atividades em espaços culturais e históricos destinados ao público infantil.	32.000,00	32.000,00	0,00	0,00

MACRODESAFIO	CAMPO GRANDE + HUMANA E CIDADÃ	VALORES LOA	TESOURO	FONTE OUTRAS PRÓPRIAS INDIRETAS	OUTROS RECURSOS
<b>UNIDADE ORÇAMENTÁRIA</b>	<b>1630S - Fundo Municipal de Assistencia Social - FMAS</b>				
<b>PROGRAMA</b>	<b>41 - ASSISTÊNCIA SOCIAL MAIS HUMANA E CIDADÃ</b>	<b>2.516.800,00</b>	<b>1.366.800,00</b>	<b>0,00</b>	<b>1.150.000,00</b>
<b>OBJETIVO</b>	53 - Garantir os direitos das pessoas em situação de vulnerabilidade social por meio dos serviços, programas, projetos e benefícios sócio assistenciais da Proteção Social Básica.				
<b>INICIATIVA</b>	<b>55 - Operacionalização do benefícios socioassistenciais da atenção básica.</b>	<b>1.953.600,00</b>	<b>803.600,00</b>	<b>0,00</b>	<b>1.150.000,00</b>
<b>FUNCIONAL / AÇÃO TÍTULO</b>	<b>8 244 41 4039 - OPERACIONALIZAÇÃO DE SERVIÇOS DE PROTEÇÃO SOCIAL BÁSICA</b>	<b>1.953.600,00</b>	<b>803.600,00</b>	<b>0,00</b>	<b>1.150.000,00</b>
	7. Garantir proteção integral à crianças de 0 a 6 anos, por meio do Programa 1ª Infância e do Programa Criança Feliz.	871.400,00	254.400,00	0,00	617.000,00

13. Garantir o acesso a benefícios sociais e o acompanhamento a famílias com crianças de até 6 anos de idade em situação de vulnerabilidade.	1.082.200,00	549.200,00	0,00	533.000,00
--	--------------	------------	------	------------

**OBJETIVO**

54 - Promover a proteção, a atenção socioassistencial e a garantia de direitos às famílias e indivíduos que se encontram em situação de risco pessoal e social, com direitos violados e com vínculos familiares fragilizados e/ou rompidos por meio da Proteção Social Especial de Media e Alta Complexidade

**INICIATIVA**

**56 - OPERACIONALIZAÇÃO DOS SERVIÇOS DE PROTEÇÃO SOCIAL ESPECIAL DE MÉDIA E ALTA COMPLEXIDADE.**

<b>563.200,00</b>	<b>563.200,00</b>	<b>0,00</b>	<b>0,00</b>
-------------------	-------------------	-------------	-------------

**FUNCIONAL / AÇÃO TÍTULO**

**8 244 41 4040 - OPERACIONALIZAÇÃO DOS SERVIÇOS DE PROTEÇÃO SOCIAL ESPECIAL DE MEDIA E ALTA COMPLEXIDADE.**

<b>563.200,00</b>	<b>563.200,00</b>	<b>0,00</b>	<b>0,00</b>
-------------------	-------------------	-------------	-------------

14. Prestar atendimento e monitoramento especializado a crianças até 6 anos de idade com microcefalia e outras deficiências.

313.200,00	313.200,00	0,00	0,00
------------	------------	------	------

15. Garantir o acolhimento e a proteção integral de crianças até 6 anos de idade que se encontram em situação de risco pessoal e social.

250.000,00	250.000,00	0,00	0,00
------------	------------	------	------

# **ANEXOS DE RISCOS E METAS FISCAIS**

ANEXO ÚNICO A LEI n. 7.287/2024  
MUNICÍPIO DE CAMPO GRANDE - MS  
LEI DE DIRETRIZES ORÇAMENTÁRIAS  
ANEXO DE RISCOS FISCAIS  
**DEMONSTRATIVO DE RISCOS FISCAIS E PROVIDÊNCIAS**  
ANO DE 2025

ARF (LRF, art 4º, § 3º)

R\$ 1,00

PASSIVOS CONTINGENTES		PROVIDÊNCIAS	
Descrição	Valor	Descrição	Valor
Demandas Judiciais	26.000.000,00	ABERTURA DE CRÉDITOS ADICIONAIS A PARTIR DO CANCELAMENTO DE DOTAÇÃO DE DESPESAS DISCRICIONÁRIAS	26.000.000,00
Dívidas em Processo de Reconhecimento	2.000.000,00		2.000.000,00
Avais e Garantias Concedidas	-		-
Assunção de Passivos	10.000.000,00		10.000.000,00
Assistências Diversas	1.000.000,00		1.000.000,00
Outros Passivos Contingentes	5.000.000,00		5.000.000,00
<b>SUBTOTAL</b>	<b>44.000.000,00</b>	<b>SUBTOTAL</b>	<b>44.000.000,00</b>

DEMAIS RISCOS FISCAIS PASSIVOS		PROVIDÊNCIAS	
Descrição	Valor	Descrição	Valor
Frustração de Arrecadação	50.000.000,00	CONTINGENCIAMENTO DAS DESPESAS COMPATÍVEL COM O VALOR ESTIMADO DA QUEDA	50.000.000,00
Restituição de Tributos a Maior	3.000.000,00		3.000.000,00
Discrepância de Projeções:	16.000.000,00		16.000.000,00
Outros Riscos Fiscais	5.000.000,00		5.000.000,00
<b>SUBTOTAL</b>	<b>74.000.000,00</b>	<b>SUBTOTAL</b>	<b>74.000.000,00</b>

<b>TOTAL</b>	<b>118.000.000,00</b>	<b>TOTAL</b>	<b>118.000.000,00</b>
--------------	-----------------------	--------------	-----------------------

FONTE: Sistema SICONT, Unidade Responsável: SEFIN.



**ANEXO ÚNICO A LEI n. 7.287/2024**  
**MUNICÍPIO DE CAMPO GRANDE - MS**  
**LEI DE DIRETRIZES ORÇAMENTÁRIAS**  
**ANEXO DE METAS FISCAIS**  
**DEMONSTRATIVO DE METAS ANUAIS**  
**ANO DE 2025**

AMF - Demonstrativo 1 (LRF, art. 4º, § 1º)

RS 1,00

ESPECIFICAÇÃO	2025				2026				2027			
	Valor	Valor	% PIB	% RCL	Valor	Valor	% PIB	% RCL	Valor	Valor	% PIB	% RCL
	Corrente	Constante	(a / PIB)	(a / RCL)	Corrente	Constante	(a / PIB)	(a / RCL)	Corrente	Constante	(a / PIB)	(a / RCL)
(a)	(b)	x 100	x 100	(c)	(d)	x 100	x 100	(e)	(f)	x 100	x 100	
Receita Total (EXCETO FONTES RPPS)	6.685.947.000,00	6.485.368.590,00	14,43	110,61	7.240.864.000,00	6.812.928.937,60	14,50	110,77	7.795.049.000,00	7.114.330.755,98	14,47	111,26
Receitas Primárias (EXCETO FONTES RPPS) (I)	6.300.990.000,00	6.111.960.300,00	13,60	104,24	6.773.406.000,00	6.373.097.705,40	13,56	103,62	7.252.599.000,00	6.619.251.287,13	13,47	103,52
Receitas Primárias Correntes	6.221.606.000,00	6.034.957.820,00	13,43	102,93	6.688.861.000,00	6.293.549.314,90	13,39	102,33	7.162.557.000,00	6.537.072.384,86	13,30	102,23
Impostos, Taxas e Contribuições de Melhoria	2.308.003.000,00	2.238.762.910,00	4,98	38,18	2.474.236.000,00	2.328.008.652,40	4,95	37,85	2.650.256.000,00	2.418.817.094,29	4,92	37,83
Transferências Correntes	3.431.751.000,00	3.328.798.470,00	7,41	56,78	3.686.378.000,00	3.468.513.060,20	7,38	56,39	3.948.012.000,00	3.603.243.956,08	7,33	56,35
Demais Receitas Primárias Correntes	481.852.000,00	467.396.440,00	1,04	7,97	528.247.000,00	497.027.602,30	1,06	8,08	564.289.000,00	515.011.334,50	1,05	8,05
Receitas Primárias de Capital	79.384.000,00	77.002.480,00	0,17	1,31	84.545.000,00	79.548.390,50	0,17	1,29	90.042.000,00	82.178.902,27	0,17	1,29
Despesa Total (EXCETO FONTES RPPS)	6.890.718.000,00	6.485.368.590,00	14,87	114,00	7.452.931.000,00	7.012.462.777,90	14,92	114,02	8.016.112.000,00	7.316.088.987,37	14,89	114,41
Despesas Primárias (EXCETO FONTES RPPS) (II)	6.983.770.303,23	6.774.257.194,13	15,07	115,54	7.444.042.208,81	7.004.099.314,27	14,90	113,88	7.909.157.615,82	7.218.474.608,70	14,69	112,89
Despesas Primárias Correntes	5.859.069.000,00	5.683.296.930,00	12,65	96,93	6.347.390.000,00	5.972.259.251,00	12,71	97,10	6.830.602.000,00	6.234.106.019,14	12,68	97,49
Pessoal e Encargos Sociais	3.551.932.000,00	3.445.374.040,00	7,67	58,76	3.889.366.000,00	3.659.504.469,40	7,79	59,50	4.200.516.000,00	3.833.697.539,27	7,80	59,95
Outras Despesas Correntes	2.307.137.000,00	2.237.922.890,00	4,98	38,17	2.458.024.000,00	2.312.754.781,60	4,92	37,60	2.630.086.000,00	2.400.408.479,87	4,88	37,54
Despesas Primárias de Capital	771.542.000,00	748.395.740,00	1,67	12,76	835.605.000,00	786.220.744,50	1,67	12,78	894.439.000,00	816.330.325,45	1,66	12,77
Pagamento de Restos a Pagar de Despesas Primárias	353.159.303,23	342.564.524,14	0,76	5,84	261.047.208,81	245.619.318,77	0,52	3,99	184.116.615,82	168.038.264,11	0,34	2,63
Receita Total (COM FONTES RPPS)	6.890.718.000,00	6.683.996.460,00	14,87	114,00	7.452.931.000,00	7.012.462.777,90	14,92	114,02	8.016.112.000,00	7.316.088.987,38	14,89	114,41
Receitas Primárias (COM FONTES RPPS) (III)	6.505.761.000,00	6.310.588.170,00	14,04	107,63	6.985.473.000,00	6.572.631.545,70	13,99	106,86	7.473.662.000,00	6.821.009.518,53	13,88	106,67
Despesa Total (COM FONTES RPPS)	6.890.718.000,00	6.683.996.460,00	14,87	114,00	7.452.931.000,00	7.012.462.777,90	14,92	114,02	8.016.112.000,00	7.316.088.987,37	14,89	114,41
Despesas Primárias (COM FONTES RPPS) (IV)	6.983.770.303,23	6.774.257.194,13	15,07	115,54	7.444.042.208,81	7.004.099.314,27	14,90	113,88	7.909.157.615,82	7.218.474.608,70	14,69	112,89
Resultado Primário (SEM RPPS) - Acima da Linha (V) = (I - II)	(682.780.303,23)	(662.296.894,13)	(1,47)	(11,30)	(670.636.208,81)	(631.001.608,86)	(1,34)	(10,26)	(656.558.615,82)	(599.223.321,57)	(1,22)	(9,37)
Resultado Primário (COM RPPS) - Acima da Linha (VI) = (V) + (III - IV)	(1.160.789.606,46)	(1.125.965.918,27)	(2,51)	(19,20)	(1.129.205.417,61)	(1.062.469.377,43)	(2,26)	(17,27)	(1.092.054.231,63)	(996.688.411,75)	(2,03)	(15,59)
Juros, Encargos e Variações Monetárias Ativos (Exceto RPPS)	94.730.000,00	91.888.100,00	0,20	1,57	106.749.000,00	100.440.134,10	0,21	1,63	121.482.000,00	110.873.341,39	0,23	1,73
Juros, Encargos e Variações Monetárias Passivos (Exceto RPPS)	260.107.000,00	252.303.790,00	0,56	4,30	270.223.000,00	254.252.820,70	0,54	4,13	281.136.000,00	256.585.236,53	0,52	4,01
Dívida Pública Consolidada (DC)	955.200.103,09	926.544.099,99	2,06	15,80	1.030.087.791,17	969.209.602,71	2,06	15,76	1.114.864.016,38	1.017.506.286,42	2,07	15,91
Dívida Consolidada Líquida (DCL)	294.857.350,70	286.011.630,17	0,64	4,88	348.944.242,08	328.321.637,37	0,70	5,34	477.994.797,98	436.252.946,26	0,89	6,82
Resultado Nominal (SEM RPPS) - Abaixo da linha	(40.674.220,78)	(39.453.994,15)	(0,09)	(0,67)	(54.086.891,38)	(50.890.356,10)	(0,11)	(0,83)	(129.050.555,90)	(117.780.958,01)	(0,24)	(1,84)

PARÂMETROS	2025	2026	2027
PIB Nominal	46.327.568.048,35	49.947.976.327,76	53.852.210.285,95
Receita Corrente Líquida - RCL	6.044.418.000,00	6.536.761.000,00	7.006.183.000,00

FONTE: Sistema SICONT, Unidade Responsável: SEFIN.

**NOTA:** Para a apuração da Dívida Consolidada Líquida - DCL devem ser deduzidos - da Dívida Consolidada - o ativo disponível e os haveres financeiros líquidos das obrigações financeiras.

Por tratar-se de peças orçamentárias, os valores são estimados de acordo com índices anteriores e possíveis reflexos econômicos projetados.

**ANEXO ÚNICO A LEI n. 7.287/2024**  
**MUNICÍPIO DE CAMPO GRANDE - MS**  
**LEI DE DIRETRIZES ORÇAMENTÁRIAS**  
**ANEXO DE METAS FISCAIS**

**DEMONSTRATIVO DE AVALIAÇÃO DO CUMPRIMENTO DAS METAS FISCAIS DO EXERCÍCIO ANTERIOR**  
**ANO DE 2025**

AMF - Demonstrativo 2 (LRF, art. 4º, §2º, inciso I)

R\$ 1,00

ESPECIFICAÇÃO	Metas Previstas em 2023 (a)	% PIB	% RCL	Metas Realizadas em 2023 (b)	% PIB	% RCL	Variação	
							Valor (c) = (b-a)	% (c/a) x 100
Receita Total (EXCETO FONTES RPPS)	5.179.543.265,00	13,90	113,72	5.463.976.804,44	13,35	111,68	284.433.539,44	5,49
Receitas Primárias (EXCETO FONTES RPPS) (I)	4.778.442.187,00	12,83	104,91	5.097.895.477,58	12,45	104,20	319.453.290,58	6,69
Despesa Total (EXCETO FONTES RPPS)	4.938.223.265,00	13,26	108,42	5.125.933.957,48	12,52	104,77	187.710.692,48	3,80
Despesas Primárias (EXCETO FONTES RPPS) (II)	5.092.952.340,88	13,67	111,82	5.238.473.920,87	12,80	107,07	145.521.580,00	2,86
Receita Total (COM FONTES RPPS)	5.418.631.265,00	14,55	118,97	5.638.587.804,24	13,77	115,25	219.956.539,24	4,06
Receitas Primárias (COM FONTES RPPS) (III)	5.017.530.187,00	13,47	110,16	5.272.506.477,38	12,88	107,77	254.976.290,38	5,08
Despesa Total (COM FONTES RPPS)	5.418.631.265,00	14,55	118,97	5.611.305.871,01	13,71	114,70	192.674.606,01	3,56
Despesas Primárias (COM FONTES RPPS) (IV)	5.573.360.340,88	14,96	122,36	5.723.845.834,40	13,98	117,00	150.485.493,53	2,70
Resultado Primário (SEM RPPS) - Acima da Linha (V) = (I – II)	(314.510.153,88)	(0,84)	(6,91)	(140.578.443,29)	(0,34)	(2,87)	173.931.710,59	(55,30)
Resultado Primário (COM RPPS) - Acima da Linha (VI) = (V) + (III – IV)	(870.340.307,75)	(2,34)	(19,11)	(591.917.800,31)	(1,45)	(12,10)	278.422.507,44	(31,99)
Dívida Pública Consolidada	857.237.959,51	2,30	18,82	858.089.743,57	2,10	17,54	851.784,06	0,10
Dívida Consolidada Líquida	86.567.693,45	0,23	1,90	303.881.653,67	0,74	6,21	217.313.960,22	251,03
Resultado Nominal (SEM RPPS) - Abaixo da Linha	(13.150.142,20)	(0,04)	(0,29)	(122.116.436,62)	(0,30)	(2,50)	(108.966.294,42)	828,63

PARÂMETROS	Valor Previsto 2023	Valor Realizado 2023
PIB Nominal	37.253.081.340,23	40.935.833.953,89
Receita Corrente Líquida - RCL	4.554.724.212,78	4.892.360.388,58

FONTE: Sistema SICONT, Unidade Responsável: SEFIN.

Apesar das Despesas Primárias superiores as Receitas Primárias, os efeitos no Resultado Primário foram superiores ao projetado pelas metas previstas na LDO, representando um crescimento de 55,30% em relação a meta prevista.  
Na Dívida Consolidada manteve-se o equilíbrio, apenas um crescimento de 0,10% em relação a meta prevista; e no Resultado Nominal uma variação positiva, principalmente pelas operações de crédito para investimentos requalificação urbana do Município.  
Além disso, o menor ritmo de atividade econômica tem implicações negativas para a receita pública nos anos subsequentes, uma vez que o crescimento econômico nos anos seguintes passa a se dar, em termos nominais, sobre uma base tributária menos favorável que a esperada anteriormente.

**ANEXO ÚNICO A LEI n. 7.287/2024**  
**MUNICÍPIO DE CAMPO GRANDE - MS**  
**LEI DE DIRETRIZES ORÇAMENTÁRIAS**  
**ANEXO DE METAS FISCAIS**  
**COMPARATIVO DAS METAS FISCAIS ATUAIS COM AS FIXADAS NOS TRÊS EXERCÍCIOS ANTERIORES**  
**ANO DE 2025**

AMF - Demonstrativo 3 (LRF, art.4º, §2º, inciso II)

R\$ 1,00

ESPECIFICAÇÃO	VALORES A PREÇOS CORRENTES										
	2022	2023	%	2024	%	2025	%	2026	%	2027	%
Receita Total (EXCETO FONTES RPPS)	5.140.080.583,70	5.463.976.804,44	6,30	6.255.178.761,44	14,48	6.685.947.000,00	6,89	7.240.864.000,00	8,30	7.795.049.000,00	7,65
Receitas Primárias (EXCETO FONTES RPPS) (I)	4.703.021.688,18	5.097.895.477,58	8,40	483.694.329,58	(90,51)	6.300.990.000,00	1.202,68	6.773.406.000,00	7,50	7.252.599.000,00	7,07
Despesa Total (EXCETO FONTES RPPS)	5.075.845.382,58	5.125.933.957,48	0,99	5.913.267.723,11	15,36	6.890.718.000,00	16,53	7.452.931.000,00	8,16	8.016.112.000,00	7,56
Despesas Primárias (EXCETO FONTES RPPS) (II)	5.173.612.226,00	5.238.473.920,87	1,25	6.042.620.018,26	15,35	6.983.770.303,23	15,58	7.444.042.208,81	6,59	7.909.157.615,82	6,25
Receita Total (COM FONTES RPPS)	5.318.842.450,43	5.638.587.804,24	6,01	6.426.565.761,44	13,97	6.890.718.000,00	7,22	7.452.931.000,00	8,16	8.016.112.000,00	7,56
Receitas Primárias (COM FONTES RPPS) (III)	4.881.783.554,91	5.272.506.477,38	8,00	655.081.329,58	(87,58)	6.505.761.000,00	893,12	6.985.473.000,00	7,37	7.473.662.000,00	6,99
Despesa Total (COM FONTES RPPS)	5.551.643.165,59	5.611.305.871,01	1,07	6.426.565.761,44	14,53	6.890.718.000,00	7,22	7.452.931.000,00	8,16	8.016.112.000,00	7,56
Despesas Primárias (COM FONTES RPPS) (IV)	5.649.410.009,01	5.723.845.834,40	1,32	6.555.918.056,59	14,54	6.983.770.303,23	6,53	7.444.042.208,81	6,59	7.909.157.615,82	6,25
Resultado Primário (SEM RPPS) - Acima da Linha (V) = (I - II)	(470.590.537,82)	(140.578.443,29)	(70,13)	(5.558.925.688,68)	3.854,32	(682.780.303,23)	(87,72)	(670.636.208,81)	(1,78)	(656.558.615,82)	(2,10)
Resultado Primário (COM RPPS) - Acima da Linha (VI) = (V) + (III - IV)	(1.238.216.991,92)	(591.917.800,31)	(52,20)	(11.459.762.415,69)	1.836,04	(1.160.789.606,46)	(89,87)	(1.129.205.417,61)	(2,72)	(1.092.054.231,63)	(3,29)
Dívida Pública Consolidada (DC)	709.459.510,61	858.089.743,57	20,95	898.419.961,52	4,70	955.200.103,09	6,32	1.030.087.791,17	7,84	1.114.864.016,38	8,23
Dívida Consolidada Líquida (DCL)	181.765.217,05	303.881.653,67	67,18	254.183.129,92	(16,35)	294.857.350,70	16,00	348.944.242,08	18,34	477.994.797,98	36,98
Resultado Nominal (SEM RPPS) - Abaixo da Linha	770.086.915,27	(122.116.436,62)	(115,86)	49.698.523,75	(140,70)	(40.674.220,78)	(181,84)	(54.086.891,38)	32,98	(129.050.555,90)	138,60

ESPECIFICAÇÃO	VALORES A PREÇOS CONSTANTES										
	2022	2023	%	2024	%	2025	%	2026	%	2027	%
Receita Total (EXCETO FONTES RPPS)	5.688.912.585,22	5.716.412.532,81	0,48	6.255.178.761,44	9,42	6.485.368.590,00	3,68	6.812.928.937,60	5,05	7.114.330.755,98	4,42
Receitas Primárias (EXCETO FONTES RPPS) (I)	5.205.186.734,87	5.333.418.248,64	2,46	483.694.329,58	(90,93)	6.111.960.300,00	1.163,60	6.373.097.705,40	4,27	6.619.251.287,13	3,86
Despesa Total (EXCETO FONTES RPPS)	5.617.818.671,79	5.362.752.106,32	(4,54)	5.913.267.723,11	10,27	6.683.996.460,00	13,03	7.012.462.777,90	4,91	7.316.088.987,37	4,33
Despesas Primárias (EXCETO FONTES RPPS) (II)	5.726.024.567,96	5.480.491.416,01	(4,29)	6.042.620.018,26	10,26	6.774.257.194,13	12,11	7.004.099.314,27	3,39	7.218.474.608,70	3,06
Receita Total (COM FONTES RPPS)	5.886.761.746,70	5.899.090.560,80	0,21	6.426.565.761,44	8,94	6.683.996.460,00	4,01	7.012.462.777,90	4,91	7.316.088.987,38	4,33
Receitas Primárias (COM FONTES RPPS) (III)	5.403.035.896,35	5.516.096.276,63	2,09	655.081.329,58	(88,12)	6.310.588.170,00	863,33	6.572.631.545,70	4,15	6.821.009.518,53	3,78
Despesa Total (COM FONTES RPPS)	6.144.419.753,56	5.870.548.202,25	(4,46)	6.426.565.761,44	9,47	6.683.996.460,00	4,01	7.012.462.777,90	4,91	7.316.088.987,37	4,33
Despesas Primárias (COM FONTES RPPS) (IV)	6.252.625.649,73	5.988.287.511,95	(4,23)	6.555.918.056,59	9,48	6.774.257.194,13	3,33	7.004.099.314,27	3,39	7.218.474.608,70	3,06
Resultado Primário (SEM RPPS) - Acima da Linha (V) = (I - II)	(520.837.833,08)	(147.073.167,37)	(71,76)	(5.558.925.688,68)	3.679,70	(662.296.894,13)	(88,09)	(631.001.608,86)	(4,73)	(599.223.321,57)	(5,04)
Resultado Primário (COM RPPS) - Acima da Linha (VI) = (V) + (III - IV)	(1.370.427.586,47)	(619.264.402,68)	(54,81)	(11.459.762.415,69)	1.750,54	(1.125.965.918,27)	(90,17)	(1.062.469.377,43)	(5,64)	(996.688.411,75)	(6,19)
Dívida Pública Consolidada (DC)	785.212.035,67	897.733.489,72	14,33	898.419.961,52	0,08	926.544.099,99	3,13	969.209.602,71	4,60	1.017.506.286,42	4,98
Dívida Consolidada Líquida (DCL)	201.173.194,47	317.920.986,07	58,03	254.183.129,92	(20,05)	286.011.630,17	12,52	328.321.637,37	14,79	436.252.946,26	32,87
Resultado Nominal (SEM RPPS) - Abaixo da Linha	852.312.930,25	(127.758.215,99)	(114,99)	49.698.523,75	(138,90)	(39.453.994,15)	(179,39)	(50.890.356,10)	28,99	(117.780.958,01)	131,44

FONTE: Sistema SICONT, Unidade Responsável: SEFIN.

**NOTA:** Para a apuração da Dívida Consolidada Líquida - DCL devem ser deduzidos - da Dívida Consolidada - o ativo disponível e os haveres financeiros líquidos das obrigações financeiras.

Por tratar-se de peças orçamentárias, os valores são estimados de acordo com índices anteriores e possíveis reflexos econômicos projetados.

**ANEXO ÚNICO A LEI n. 7.287/2024**  
**MUNICÍPIO DE CAMPO GRANDE - MS**  
**LEI DE DIRETRIZES ORÇAMENTÁRIAS**  
**ANEXO DE METAS FISCAIS**  
**DEMONSTRATIVO DE EVOLUÇÃO DO PATRIMÔNIO LÍQUIDO**  
**ANO DE 2025**

AMF - Demonstrativo 4 (LRF, art.4º, §2º, inciso III)

R\$ 1,00

PATRIMÔNIO LÍQUIDO	2023	%	2022	%	2021	%
Patrimônio/Capital	(2.038.542.039,14)	100,00	918.339.566,39	100,00	(1.966.543.198,69)	100,00
Reservas	-	-	-	-	-	-
Resultado Acumulado	-	-	-	-	-	-
<b>TOTAL</b>	<b>(2.038.542.039,14)</b>	<b>100,00</b>	<b>918.339.566,39</b>	<b>100,00</b>	<b>(1.966.543.198,69)</b>	<b>100,00</b>

<b>REGIME PREVIDENCIÁRIO</b>						
PATRIMÔNIO LÍQUIDO	2023	%	2022	%	2021	%
Patrimônio/Capital	(8.902.598.270,07)	100,00	(5.069.014.628,88)	100,00	(6.976.832.039,19)	100,00
Reservas	-	-	-	-	-	-
Lucros ou Prejuízos Acumulados	-	-	-	-	-	-
<b>TOTAL</b>	<b>(8.902.598.270,07)</b>	<b>100,00</b>	<b>(5.069.014.628,88)</b>	<b>100,00</b>	<b>(6.976.832.039,19)</b>	<b>100,00</b>

FONTE: Sistema SICONT, Unidade Responsável: SEFIN.

NOTA: O Patrimônio Líquido está negativo, nos exercícios de 2020 a 2022, em razão das provisões para a previdência social.



**ANEXO ÚNICO A LEI n. 7.287/2024**  
**MUNICÍPIO DE CAMPO GRANDE - MS**  
**LEI DE DIRETRIZES ORÇAMENTÁRIAS**  
**ANEXO DE METAS FISCAIS**

**DEMONSTRATIVO DE ORIGEM E APLICAÇÃO DOS RECURSOS OBTIDOS COM A ALIENAÇÃO DE ATIVOS**  
**ANO DE 2025**

AMF - Demonstrativo 5 (LRF, art.4º, §2º, inciso III)

R\$ 1,00

RECEITAS REALIZADAS	2023 (a)	2022 (b)	2021 (c)
<b>RECEITAS DE CAPITAL - ALIENAÇÃO DE ATIVOS (I)</b>	<b>6.318.305,79</b>	<b>1.797.961,32</b>	<b>1.766.374,47</b>
Alienação de Bens Móveis	2.700.940,00	-	-
Alienação de Bens Imóveis	3.395.941,42	1.680.655,54	1.747.500,01
Alienação de Bens Intangíveis	-	-	-
Receita de Rendimentos de Aplicações Financeiras	221.424,37	117.305,78	18.874,46
DESPESAS EXECUTADAS	2023 (d)	2022 (e)	2021 (f)
<b>APLICAÇÃO DOS RECURSOS DA ALIENAÇÃO DE ATIVOS (II)</b>	<b>7.171,50</b>	<b>2.080.000,00</b>	<b>3.151.168,80</b>
<b>DESPESAS DE CAPITAL</b>	<b>7.171,50</b>	<b>2.080.000,00</b>	<b>3.151.168,80</b>
Investimentos	7.171,50	-	-
Inversões Financeiras	-	2.080.000,00	3.151.168,80
Amortização da Dívida	-	-	-
<b>DESPESAS CORRENTES DOS REGIMES DE PREVIDÊNCIA</b>	<b>-</b>	<b>-</b>	<b>-</b>
Regime Geral de Previdência Social	-	-	-
Regime Próprio de Previdência dos Servidores	-	-	-
SALDO FINANCEIRO	2023	2022	2021
	<b>(g) = (Ia - IIId) + (IIIh)</b>	<b>(h) = (Ib - IIe) + (IIIi)</b>	<b>(i) = (Ic - IIIf)</b>
<b>VALOR (III)</b>	<b>6.864.118,67</b>	<b>552.984,38</b>	<b>835.023,06</b>

FONTE: Sistema SICONT, Unidade Responsável: SEFIN.

**ANEXO ÚNICO A LEI n. 7.287/2024**  
**MUNICÍPIO DE CAMPO GRANDE - MS**  
**LEI DE DIRETRIZES ORÇAMENTÁRIAS**  
**ANEXO DE METAS FISCAIS**

**AVALIAÇÃO DA SITUAÇÃO FINANCEIRA E ATUARIAL DO RPPS E DAS PENSÕES E INATIVOS MILITARES**

ANO DE 2025

AMF - Demonstrativo 6 (LRF, art.4º, §2º, inciso IV, alínea "a")

R\$ 1,00

<b>RECEITAS E DESPESAS PREVIDENCIÁRIOS DO REGIME PRÓPRIO DE PREVIDÊNCIA DOS SERVIDORES - RPPS</b>			
<b>FUNDO EM CAPITALIZAÇÃO (PLANO PREVIDENCIÁRIO)</b>			
<b>RECEITAS PREVIDENCIÁRIAS - RPPS (FUNDO EM CAPITALIZAÇÃO)</b>	2021	2022	2023
<b>RECEITAS CORRENTES (I)</b>	<b>418.365.550,96</b>	<b>514.109.732,21</b>	<b>493.827.478,47</b>
Receita de Contribuições dos Segurados	161.269.940,97	178.555.703,54	174.358.024,71
Ativo	142.676.495,80	159.545.721,74	153.579.623,90
Inativo	17.494.478,53	17.887.366,18	19.578.717,46
Pensionista	1.098.966,64	1.122.615,62	1.199.683,35
Receita de Contribuições Patronais	243.073.167,75	318.641.258,41	306.396.780,28
Ativo	243.073.167,75	318.641.258,41	306.396.780,28
Inativo	-	-	-
Pensionista	-	-	-
Receita Patrimonial	-	-	-
Receitas Imobiliárias	-	-	-
Receitas de Valores Mobiliários	-	-	-
Outras Receitas Patrimoniais	-	-	-
Receita de Serviços	-	-	-
Outras Receitas Correntes	14.022.442,24	16.912.770,26	13.072.673,48
Compensação Financeira entre os Regimes	1.371.793,96	2.300.638,61	5.086.911,60
Aportes Periódicos para Amortização de Déficit Atuarial do RPPS (II) <sup>1</sup>	11.796.327,66	12.935.705,25	6.712.027,95
Demais Receitas Correntes	854.320,62	1.676.426,40	1.273.733,93
<b>RECEITAS DE CAPITAL (III)</b>	<b>-</b>	<b>-</b>	<b>31.000,00</b>
Alienação de Bens, Direitos e Ativos	-	-	31.000,00
Amortização de Empréstimos	-	-	-
Outras Receitas de Capital	-	-	-
<b>TOTAL DAS RECEITAS DO FUNDO EM CAPITALIZAÇÃO - (IV) = (I + III - II)</b>	<b>406.569.223,30</b>	<b>501.174.026,96</b>	<b>487.146.450,52</b>

**ANEXO ÚNICO A LEI n. 7.287/2024**  
**MUNICÍPIO DE CAMPO GRANDE - MS**  
**LEI DE DIRETRIZES ORÇAMENTÁRIAS**  
**ANEXO DE METAS FISCAIS**

**AVALIAÇÃO DA SITUAÇÃO FINANCEIRA E ATUARIAL DO RPPS E DAS PENSÕES E INATIVOS MILITARES**

ANO DE 2025

AMF - Demonstrativo 6 (LRF, art.4º, §2º, inciso IV, alínea "a")

R\$ 1,00

<b>DESPESAS PREVIDENCIÁRIAS - RPPS (FUNDO EM CAPITALIZAÇÃO)</b>	2021	2022	2023
Benefícios	506.314.898,80	526.426.648,36	573.162.952,28
Aposentadorias	463.521.149,12	481.343.169,61	525.229.210,18
Pensões por Morte	42.793.749,68	45.083.478,75	47.933.742,10
Outras Despesas Previdenciárias	10.879.133,67	1.426.856,54	1.631.991,45
Compensação Financeira entre os Regimes	10.871.402,27	1.421.780,25	1.621.049,52
Demais Despesas Previdenciárias	7.731,40	5.076,29	10.941,93
<b>TOTAL DAS DESPESAS DO FUNDO EM CAPITALIZAÇÃO (V)</b>	<b>517.194.032,47</b>	<b>527.853.504,90</b>	<b>574.794.943,73</b>

<b>RESULTADO PREVIDENCIÁRIO - FUNDO EM CAPITALIZAÇÃO (VI) = (IV - V)²</b>	<b>(110.624.809,17)</b>	<b>(26.679.477,94)</b>	<b>(87.648.493,21)</b>
---	-------------------------	------------------------	------------------------

<b>RECURSOS RPPS ARRECADADOS EM EXERCÍCIOS ANTERIORES</b>	2021	2022	2023
VALOR	-	-	-

<b>RESERVA ORÇAMENTÁRIA DO RPPS</b>	2021	2022	2023
VALOR	-	-	-

<b>APORTES DE RECURSOS PARA O FUNDO EM CAPITALIZAÇÃO DO RPPS</b>	2021	2022	2023
Plano de Amortização - Contribuição Patronal Suplementar	-	-	-
Plano de Amortização - Aporte Periódico de Valores Predefinidos	11.796.327,66	12.935.705,25	6.712.027,95
Outros Aportes para o RPPS	-	-	-
Recursos para Cobertura de Déficit Financeiro	46.695.659,75	61.282.693,54	98.573.329,96

<b>BENS E DIREITOS DO RPPS (FUNDO EM CAPITALIZAÇÃO)</b>	2021	2022	2023
Caixa e Equivalentes de Caixa	-	-	-
Investimentos e Aplicações	7.825,00	-	4.008.638,07
Outro Bens e Direitos	14.974.905,53	27.001.139,67	32.401.042,36

**ANEXO ÚNICO A LEI n. 7.287/2024**  
**MUNICÍPIO DE CAMPO GRANDE - MS**  
**LEI DE DIRETRIZES ORÇAMENTÁRIAS**  
**ANEXO DE METAS FISCAIS**

**AVALIAÇÃO DA SITUAÇÃO FINANCEIRA E ATUARIAL DO RPPS E DAS PENSÕES E INATIVOS MILITARES**

ANO DE 2025

AMF - Demonstrativo 6 (LRF, art.4º, §2º, inciso IV, alínea "a")

R\$ 1,00

<b>FUNDO EM REPARTIÇÃO (PLANO FINANCEIRO)</b>			
<b>RECEITAS PREVIDENCIÁRIAS - RPPS (FUNDO EM REPARTIÇÃO)</b>	2021	2022	2023
<b>RECEITAS CORRENTES (VII)</b>	-	-	-
Receita de Contribuições dos Segurados	-	-	-
Ativo			
Inativo			
Pensionista			
Receita de Contribuições Patronais	-	-	-
Ativo			
Inativo			
Pensionista			
Receita Patrimonial	-	-	-
Receitas Imobiliárias			
Receitas de Valores Mobiliários			
Outras Receitas Patrimoniais			
Receita de Serviços			
Outras Receitas Correntes	-	-	-
Compensação Financeira entre os Regimes			
Demais Receitas Correntes			
<b>RECEITAS DE CAPITAL (VIII)</b>	-	-	-
Alienação de Bens, Direitos e Ativos			
Amortização de Empréstimos			
Outras Receitas de Capital			
<b>TOTAL DAS RECEITAS DO FUNDO EM REPARTIÇÃO (IX) = (VII + VIII)</b>	-	-	-
<b>DESPESAS PREVIDENCIÁRIAS - RPPS (FUNDO EM REPARTIÇÃO)</b>	2021	2022	2023
Benefícios - Civil	-	-	-
Aposentadorias			
Pensões por Morte			
Outras Despesas Previdenciárias	-	-	-
Compensação Financeira entre os Regimes			
Demais Despesas Previdenciárias			
<b>TOTAL DAS DESPESAS DO FUNDO EM REPARTIÇÃO (X)</b>	-	-	-
<b>RESULTADO PREVIDENCIÁRIO - FUNDO EM REPARTIÇÃO (XI) = (IX - X)<sup>2</sup></b>	-	-	-



**ANEXO ÚNICO A LEI n. 7.287/2024**  
**MUNICÍPIO DE CAMPO GRANDE - MS**  
**LEI DE DIRETRIZES ORÇAMENTÁRIAS**  
**ANEXO DE METAS FISCAIS**

**AVALIAÇÃO DA SITUAÇÃO FINANCEIRA E ATUARIAL DO RPPS E DAS PENSÕES E INATIVOS MILITARES**

ANO DE 2025

AMF - Demonstrativo 6 (LRF, art.4º, §2º, inciso IV, alínea "a")

R\$ 1,00

<b>APORTES DE RECURSOS PARA O FUNDO EM REPARTIÇÃO DO RPPS</b>	2021	2022	2023
Recursos para Cobertura de Insuficiências Financeiras	-	-	-
Recursos para Formação de Reserva	-	-	-

<b>BENS E DIREITOS DO RPPS (FUNDO EM REPARTIÇÃO)</b>	2021	2022	2023
Caixa e Equivalentes de Caixa			
Investimentos e Aplicações			
Outro Bens e Direitos			

**ADMINISTRAÇÃO DO REGIME PRÓPRIO DE PREVIDÊNCIA DOS SERVIDORES - RPPS**

<b>RECEITAS DA ADMINISTRAÇÃO - RPPS</b>	2021	2022	2023
Receitas Correntes			
<b>TOTAL DAS RECEITAS DA ADMINISTRAÇÃO RPPS - (XII)</b>	-	-	-

<b>DESPESAS DA ADMINISTRAÇÃO - RPPS</b>	2021	2022	2023
Despesas Correntes (XIII)	6.915.567,03	6.637.054,36	8.822.951,88
Pessoal e Encargos Sociais	6.099.655,79	5.510.009,14	7.094.463,20
Demais Despesas Correntes	815.911,24	1.127.045,22	1.728.488,68
Despesas de Capital (XIV)	15.427,00	84.945,39	92.883,13
<b>TOTAL DAS DESPESAS DA ADMINISTRAÇÃO RPPS (XV) = (XIII + XIV)</b>	<b>6.930.994,03</b>	<b>6.721.999,75</b>	<b>8.915.835,01</b>

<b>RESULTADO DA ADMINISTRAÇÃO RPPS (XVI) = (XII - XV)<sup>2</sup></b>	<b>(6.930.994,03)</b>	<b>(6.721.999,75)</b>	<b>(8.915.835,01)</b>
---	-----------------------	-----------------------	-----------------------

<b>BENS E DIREITOS DO RPPS - ADMINISTRAÇÃO DO RPPS</b>	2021	2022	2023
Caixa e Equivalentes de Caixa	-	-	-
Investimentos e Aplicações	-	-	-
Outro Bens e Direitos	-	-	-

**ANEXO ÚNICO A LEI n. 7.287/2024**  
**MUNICÍPIO DE CAMPO GRANDE - MS**  
**LEI DE DIRETRIZES ORÇAMENTÁRIAS**  
**ANEXO DE METAS FISCAIS**

**AValiação DA SITUAÇÃO Financeira E Atuarial DO RPPS E DAS Pensões E Inativos Militares**

ANO DE 2025

AMF - Demonstrativo 6 (LRF, art.4º, §2º, inciso IV, alínea "a")

R\$ 1,00

<b>BENEFÍCIOS PREVIDENCIÁRIOS MANTIDOS PELO TESOURO</b>			
<b>RECEITAS PREVIDENCIÁRIAS (BENEFÍCIOS MANTIDOS PELO TESOURO)</b>	2021	2022	2023
Contribuições dos Servidores	-	-	-
Demais Receitas Previdenciárias	-	-	-
<b>TOTAL DAS RECEITAS (BENEFÍCIOS MANTIDOS PELO TESOURO) (XVII)</b>	-	-	-
<b>DESPESAS PREVIDENCIÁRIAS (BENEFÍCIOS MANTIDOS PELO TESOURO)</b>	2021	2022	2023
Aposentadorias	-	-	-
Pensões	-	-	-
Outras Despesas Previdenciárias	-	-	-
<b>TOTAL DAS DESPESAS (BENEFÍCIOS MANTIDOS PELO TESOURO) (XVIII)</b>	-	-	-
<b>RESULTADO DOS BENEFÍCIOS MANTIDOS PELO TESOURO (XIX) = (XVII - XVIII)<sup>2</sup></b>	-	-	-

**ANEXO ÚNICO A LEI n. 7.287/2024**  
**MUNICÍPIO DE CAMPO GRANDE - MS**  
**LEI DE DIRETRIZES ORÇAMENTÁRIAS**  
**ANEXO DE METAS FISCAIS**

**AVALIAÇÃO DA SITUAÇÃO FINANCEIRA E ATUARIAL DO RPPS E DAS PENSÕES E INATIVOS MILITARES**

ANO DE 2025

AMF - Demonstrativo 6 (LRF, art.4º, §2º, inciso IV, alínea "a")

CONTINUAÇÃO

RS 1,00

<b>PROJEÇÃO ATUARIAL DO REGIME PRÓPRIO DE PREVIDÊNCIA DOS SERVIDORES</b>				
<b>FUNDO EM CAPITALIZAÇÃO (PLANO PREVIDENCIÁRIO)</b>				
<b>EXERCÍCIO</b>	<b>RECEITAS PREVIDENCIÁRIAS (a)</b>	<b>DESPESAS PREVIDENCIÁRIAS (b)</b>	<b>RESULTADO PREVIDENCIÁRIO (c) = (a - b)</b>	<b>SALDO FINANCEIRO DO EXERCÍCIO (d) = (d Exercício Anterior) + (c)</b>
2022	-	-	-	40.735.756,95
2023	465.328.764,39	548.301.949,01	(82.973.184,62)	(42.237.427,67)
2024	467.527.492,38	549.866.158,67	(82.338.666,30)	(124.576.093,96)
2025	472.867.612,85	557.010.494,50	(84.142.881,65)	(208.718.975,61)
2026	479.333.764,92	585.216.296,39	(105.882.531,47)	(314.601.507,08)
2027	486.422.636,49	618.868.261,79	(132.445.625,30)	(447.047.132,38)
2028	492.978.050,79	641.667.687,70	(148.689.636,92)	(595.736.769,30)
2029	503.013.220,86	672.412.568,04	(169.399.347,17)	(765.136.116,47)
2030	509.381.282,18	679.617.062,37	(170.235.780,19)	(935.371.896,66)
2031	516.929.449,56	689.801.479,27	(172.872.029,70)	(1.108.243.926,37)
2032	524.235.011,03	696.237.881,05	(172.002.870,02)	(1.280.246.796,38)
2033	531.870.518,52	705.306.795,59	(173.436.277,07)	(1.453.683.073,45)
2034	538.270.348,96	703.527.928,83	(165.257.579,87)	(1.618.940.653,32)
2035	546.231.752,47	714.041.084,01	(167.809.331,54)	(1.786.749.984,86)
2036	551.450.289,95	712.498.781,97	(161.048.492,02)	(1.947.798.476,88)
2037	556.767.072,60	712.931.317,57	(156.164.244,97)	(2.103.962.721,85)
2038	570.128.908,26	729.501.138,87	(159.372.230,61)	(2.263.334.952,46)
2039	578.346.742,65	738.290.930,68	(159.944.188,03)	(2.423.279.140,49)
2040	585.114.315,22	740.683.991,15	(155.569.675,93)	(2.578.848.816,43)
2041	592.811.150,49	745.077.225,51	(152.266.075,02)	(2.731.114.891,45)
2042	598.728.934,07	747.960.126,81	(149.231.192,74)	(2.880.346.084,19)
2043	603.916.373,00	747.314.635,44	(143.398.262,45)	(3.023.744.346,63)
2044	608.091.373,48	744.224.074,85	(136.132.701,37)	(3.159.877.048,01)
2045	610.981.492,35	742.210.900,19	(131.229.407,84)	(3.291.106.455,85)
2046	614.210.166,91	739.346.714,73	(125.136.547,82)	(3.416.243.003,67)
2047	617.669.618,15	734.469.897,16	(116.800.279,01)	(3.533.043.282,68)
2048	620.140.253,54	728.309.617,85	(108.169.364,31)	(3.641.212.646,99)
2049	622.427.408,37	718.219.007,13	(95.791.598,76)	(3.737.004.245,75)
2050	624.271.100,52	706.223.970,24	(81.952.869,72)	(3.818.957.115,47)

**ANEXO ÚNICO A LEI n. 7.287/2024**  
**MUNICÍPIO DE CAMPO GRANDE - MS**  
**LEI DE DIRETRIZES ORÇAMENTÁRIAS**  
**ANEXO DE METAS FISCAIS**

**AVALIAÇÃO DA SITUAÇÃO FINANCEIRA E ATUARIAL DO RPPS E DAS PENSÕES E INATIVOS MILITARES**

ANO DE 2025

AMF - Demonstrativo 6 (LRF, art.4º, §2º, inciso IV, alínea "a")

CONTINUAÇÃO

R\$ 1,00

<b>PROJEÇÃO ATUARIAL DO REGIME PRÓPRIO DE PREVIDÊNCIA DOS SERVIDORES</b>				
<b>FUNDO EM CAPITALIZAÇÃO (PLANO PREVIDENCIÁRIO)</b>				
EXERCÍCIO	RECEITAS PREVIDENCIÁRIAS (a)	DESPESAS PREVIDENCIÁRIAS (b)	RESULTADO PREVIDENCIÁRIO (c) = (a - b)	SALDO FINANCEIRO DO EXERCÍCIO (d) = (d Exercício Anterior) + (c)
2051	626.240.269,25	690.868.863,65	(64.628.594,40)	(3.883.585.709,87)
2052	626.821.283,45	677.098.378,06	(50.277.094,61)	(3.933.862.804,48)
2053	627.665.584,07	660.465.303,18	(32.799.719,11)	(3.966.662.523,59)
2054	628.154.176,07	642.454.625,77	(14.300.449,71)	(3.980.962.973,30)
2055	629.501.470,66	640.618.854,39	(11.117.383,73)	(3.992.080.357,03)
2056	627.719.015,21	632.400.504,22	(4.681.489,01)	(3.996.761.846,04)
2057	626.834.705,09	629.284.802,25	(2.450.097,16)	(3.999.211.943,20)
2058	625.667.367,14	637.989.506,08	(12.322.138,94)	(4.011.534.082,14)
2059	623.115.811,69	648.699.566,23	(25.583.754,53)	(4.037.117.836,68)
2060	619.821.303,75	653.928.164,69	(34.106.860,95)	(4.071.224.697,62)
2061	618.165.306,61	673.633.252,84	(55.467.946,23)	(4.126.692.643,85)
2062	613.357.930,22	675.401.354,92	(62.043.424,71)	(4.188.736.068,56)
2063	611.760.548,22	683.063.865,44	(71.303.317,22)	(4.260.039.385,79)
2064	609.474.330,17	694.075.158,65	(84.600.828,48)	(4.344.640.214,26)
2065	607.163.860,75	710.113.289,00	(102.949.428,25)	(4.447.589.642,51)
2066	603.694.213,64	717.883.843,54	(114.189.629,89)	(4.561.779.272,40)
2067	602.556.692,41	737.984.137,87	(135.427.445,46)	(4.697.206.717,86)
2068	598.763.850,80	743.315.382,83	(144.551.532,03)	(4.841.758.249,89)
2069	597.716.331,35	751.935.859,09	(154.219.527,75)	(4.995.977.777,64)
2070	597.636.330,42	781.030.722,34	(183.394.391,93)	(5.179.372.169,57)
2071	593.937.947,14	800.545.534,85	(206.607.587,71)	(5.385.979.757,27)
2072	591.707.468,35	815.125.031,18	(223.417.562,83)	(5.609.397.320,10)
2073	590.894.722,18	835.739.431,77	(244.844.709,59)	(5.854.242.029,69)
2074	589.092.998,00	852.000.889,54	(262.907.891,54)	(6.117.149.921,23)
2075	588.175.326,03	867.215.665,59	(279.040.339,56)	(6.396.190.260,79)
2076	588.082.369,89	888.669.291,76	(300.586.921,87)	(6.696.777.182,66)
2077	587.012.300,01	906.458.645,08	(319.446.345,07)	(7.016.223.527,74)
2078	586.755.350,58	924.017.510,60	(337.262.160,02)	(7.353.485.687,76)
2079	586.802.540,15	942.166.216,27	(355.363.676,13)	(7.708.849.363,89)



**ANEXO ÚNICO A LEI n. 7.287/2024**  
**MUNICÍPIO DE CAMPO GRANDE - MS**  
**LEI DE DIRETRIZES ORÇAMENTÁRIAS**  
**ANEXO DE METAS FISCAIS**

**AVALIAÇÃO DA SITUAÇÃO FINANCEIRA E ATUARIAL DO RPPS E DAS PENSÕES E INATIVOS MILITARES**

ANO DE 2025

AMF - Demonstrativo 6 (LRF, art.4º, §2º, inciso IV, alínea "a")

CONTINUAÇÃO

R\$ 1,00

<b>PROJEÇÃO ATUARIAL DO REGIME PRÓPRIO DE PREVIDÊNCIA DOS SERVIDORES</b>				
<b>FUNDO EM CAPITALIZAÇÃO (PLANO PREVIDENCIÁRIO)</b>				
<b>EXERCÍCIO</b>	<b>RECEITAS PREVIDENCIÁRIAS (a)</b>	<b>DESPESAS PREVIDENCIÁRIAS (b)</b>	<b>RESULTADO PREVIDENCIÁRIO (c) = (a - b)</b>	<b>SALDO FINANCEIRO DO EXERCÍCIO (d) = (d Exercício Anterior) + (c)</b>
2080	586.847.305,24	958.371.035,07	(371.523.729,83)	(8.080.373.093,72)
2081	587.158.391,75	971.005.017,21	(383.846.625,46)	(8.464.219.719,17)
2082	588.059.115,22	981.474.988,55	(393.415.873,33)	(8.857.635.592,50)
2083	589.283.609,79	989.816.613,25	(400.533.003,46)	(9.258.168.595,96)
2084	590.921.322,61	998.149.555,10	(407.228.232,49)	(9.665.396.828,46)
2085	592.475.517,14	1.004.344.317,78	(411.868.800,64)	(10.077.265.629,10)
2086	594.255.150,97	1.008.313.420,51	(414.058.269,54)	(10.491.323.898,64)
2087	596.070.117,96	1.007.910.677,94	(411.840.559,98)	(10.903.164.458,62)
2088	599.008.481,65	1.015.228.892,51	(416.220.410,86)	(11.319.384.869,48)
2089	600.376.115,45	1.018.788.583,72	(418.412.468,26)	(11.737.797.337,75)
2090	602.280.116,01	1.023.749.051,36	(421.468.935,35)	(12.159.266.273,09)
2091	604.065.928,82	1.033.320.908,64	(429.254.979,82)	(12.588.521.252,91)
2092	604.942.439,28	1.043.093.801,42	(438.151.362,15)	(13.026.672.615,06)
2093	605.202.768,04	1.047.264.844,81	(442.062.076,77)	(13.468.734.691,82)
2094	606.826.183,44	1.061.894.927,33	(455.068.743,89)	(13.923.803.435,72)
2095	605.709.280,38	1.063.025.348,28	(457.316.067,89)	(14.381.119.503,61)
2096	606.687.048,68	1.067.148.061,17	(460.461.012,49)	(14.841.580.516,10)
2097	607.121.848,99	1.074.167.843,82	(467.045.994,83)	(15.308.626.510,93)

FONTE: Instituto Municipal de Previdência de Campo Grande - IMPCG.

NOTA:

(1) Projeção atuarial elaborada em 31/12/2022 e oficialmente enviada para o Ministério do Trabalho e Previdência (MTP).

(2) Este demonstrativo utiliza as seguintes hipóteses: a) tábua de mortalidade geral e de inválidos: IBGE-2021; b) tábua de entrada em invalidez: Álvaro Vindas; c) crescimento real de salários: 1,46% a.a.; d) crescimento real de benefícios: 0% a.a.; e) taxa real de juros: 4,66% a.a.; f) hipótese sobre geração futura: a quantidade de servidores ativos se manterá constante ao longo do período de projeção; g) taxa de crescimento real do teto do RGPS e do salário mínimo: 0% a.a.; h) hipótese de família média: Dados reais dos dependentes e, na ausência destes, com base em família média composta por cônjuge com diferença de idade de 3 anos para o titular e dois filhos com diferenças de idades de 22 e 24 anos para a idade do titular; i) fator de capacidade salarial e de benefícios: 0,9748; j) inflação anual estimada: 5,75%; k) taxa de rotatividade: 1% a.a..

(3) Massa salarial mensal: R\$ 84.358.584,20.

**ANEXO ÚNICO A LEI n. 7.287/2024**  
**MUNICÍPIO DE CAMPO GRANDE - MS**  
**LEI DE DIRETRIZES ORÇAMENTÁRIAS**  
**ANEXO DE METAS FISCAIS**  
**DEMONSTRATIVO DA ESTIMATIVA E COMPENSAÇÃO DA RENÚNCIA DE RECEITA**  
**ANO DE 2025**

AMF - Demonstrativo 7 (LRF, art.4º, §2º, inciso V)

R\$ 1,00

TRIBUTOS	MODALIDADE	SETORES/ PROGRAMAS/ BENEFICIÁRIO	RENÚNCIA DE RECEITA PREVISTA			COMPENSAÇÃO
			2025	2026	2027	
IPTU	ISENÇÃO	COMÉRCIO	461.213,48	499.032,99	541.450,79	OS VALORES DAS RENÚNCIAS DO PRODES (COMÉRCIO, INDÚSTRIA E SERVIÇOS), REFEREM-SE A NOVOS EMPREENDIMENTOS. COMO TAIS RECURSOS NUNCA FORAM ARRECADADOS, DEIXAMOS DE APRESENTAR MEDIDAS DE COMPENSAÇÃO PREVISTA NO INCISO II, DO ART. 14, DA LC n. 101/2000.
ISSQN	ISENÇÃO		32.341,09	34.993,06	37.967,47	
IPTU	ISENÇÃO	INDÚSTRIA	2.648.689,71	2.865.882,27	3.109.482,26	
ISSQN	ISENÇÃO		43.129,94	46.666,59	50.633,25	
IPTU	ISENÇÃO	SERVIÇO	60.857,58	65.847,90	71.444,97	
ISSQN	ISENÇÃO		89.402,76	96.733,78	104.956,15	
IPTU	ISENÇÃO	PROGRAMAS SOCIAIS	19.566.295,59	21.875.010,45	24.316.391,53	AS ISENÇÕES DO IPTU PARA OS PROGRAMAS SOCIAIS FORAM CONCEDIDAS EM 1990, PORTANTO ANTES DA LRF. COMO TAIS VALORES NÃO SÃO CONSIDERADOS NA PREVISÃO ORÇAMENTÁRIA DESDE AQUELE ANO, TAMBÉM DEIXAMOS DE APRESENTAR MEDIDAS DE COMPENSAÇÃO.
ISS	ISENÇÃO	TRANSPORTE PÚBLICO COLETIVO URBANO	9.582.865,19	10.541.151,71	11.595.266,88	A RENÚNCIA DO ISS RELATIVO AO SETOR DO TRANSPORTE PÚBLICO COLETIVO URBANO SERÁ CONSIDERADA NA ESTIMATIVA DA RECEITA NÃO AFETANDO AS METAS FISCAIS PREVISTAS, CONFORME DISPOSTO NO ART. 14, INCISO I, DA LC 101/2000.
<b>TOTAL</b>			<b>32.484.795,34</b>	<b>36.025.318,75</b>	<b>39.827.593,30</b>	-

FONTE: Sistema SICONT, Unidade Responsável: SEFIN.

**ANEXO ÚNICO A LEI n. 7.287/2024**  
**MUNICÍPIO DE CAMPO GRANDE - MS**  
**LEI DE DIRETRIZES ORÇAMENTÁRIAS**  
**ANEXO DE METAS FISCAIS**

**DEMONSTRATIVO DA MARGEM DE EXPANSÃO DAS DESPESAS OBRIGATÓRIAS DE CARÁTER CONTINUADO**  
**ANO DE 2025**

AMF - Demonstrativo 8 (LRF, art. 4º, § 2º, inciso V)

R\$ 1,00

EVENTO	Valor Previsto em 2024
Aumento Permanente da Receita	601.735.230,00
(-) Transferências constitucionais	-
(-) Transferências ao FUNDEB	-
Saldo Final do Aumento Permanente de Receita (I)	601.735.230,00
Redução Permanente de Despesa (II)	126.364.398,30
Margem Bruta (III) = (I + II)	728.099.628,30
Saldo Utilizado da Margem Bruta (IV)	447.781.271,40
Novas DOCC	447.781.271,40
Novas DOCC geradas por PPP	
Margem Líquida de Expansão de DOCC (V) = (III - IV)	280.318.356,90

FONTE: Sistema SICONT, Unidade Responsável: SEFIN.

**NOTA:** NA HIPÓTESE DO SURGIMENTO DE DESPESAS OBRIGATÓRIAS DE CARÁTER CONTINUADO NO DECURSO DO EXERCÍCIO ECONÔMICO-FINANCEIRO, SERÃO OBSERVADOS OS PROCEDIMENTOS ESTABELECIDOS PELA LEI COMPLEMENTAR n. 101/2000, PRINCIPALMENTE NO QUE DIZ RESPEITO AOS ARTS. 16 E 17.

# RELATÓRIO VOTO



PREFEITURA MUNICIPAL DE CAMPO GRANDE  
ESTADO DE MATO GROSSO DO SUL  
CONSELHO MUNICIPAL DA CIDADE - CMDU



APROVAÇÃO DO RELATÓRIO-VOTO DO PROJETO DE LEI QUE ESTIMA A RECEITA E FIXA A DESPESA DO  
MUNICÍPIO DE CAMPO GRANDE PARA O EXERCÍCIO FINANCEIRO DE 2025

Resposta do formulário utilizado durante a 442ª Sessão Ordinária do Conselho Municipal da Cidade (CMDU)  
21 de agosto de 2024 - 18h - Sessão Híbrida

Você aprova o relatório-voto discutido na presente sessão ordinária e encaminhado anteriormente ao e-mail dos conselheiros?

VOTO	NOME - ÓRGÃO/ENTIDADE	REGISTRADO VOTO
Sim	Daniela Souza Soares - SINDUSCON/MS - Suplente	21/08/2024 18:38:14
Sim	Allan Vinícius Machado - Águas Guaritoba - Suplente	21/08/2024 18:38:20
Sim	Luciene Rezende Arguelho - CRRU Prosa - Suplente	21/08/2024 18:38:21
Sim	Marcelo Augusto Muniz - Associação dos Advogados de Mato Grosso do Sul - Suplente	21/08/2024 18:38:27
Sim	Márcia Helena Hokama - SEFIN - Titular	21/08/2024 18:38:32
Sim	Rubens Pires dos Santos - CRRU Centro - Titular	21/08/2024 18:38:36
Sim	Gill Abner Finotti - UMAM - Titular	21/08/2024 18:38:37
Sim	José Augusto Ramires de Lima - CRRU Segredo - Titular	21/08/2024 18:38:38
Sim	Maria Auxiliadora Bichara - SECTUR - Suplente	21/08/2024 18:38:45
Sim	Gerardo Barbosa de Paiva - SECOV/MS - Titular	21/08/2024 18:38:48
Sim	José Antônio Santos de Rezende - AGEFREG - Suplente	21/08/2024 18:38:51
Sim	Robson Luis Stengari - Consórcio Guaicurus - Titular	21/08/2024 18:38:56
Sim	Gil Carlos Pereira de Camillo - CAU/MS - Titular	21/08/2024 18:39:03
Sim	José Carlos Lopes Leite - CRRU Anhanduizinho - Titular	21/08/2024 18:39:05
Sim	Adriana Tannus - IAB/MS - Titular	21/08/2024 18:39:08
Sim	Rodrigo Figueiredo Gonçalves - Associação dos Moradores e Proprietários das Chácaras dos Poderes - Titular	21/08/2024 18:39:11
Sim	Valter Almeida da Silva - CREAMS - Titular	21/08/2024 18:39:13
Sim	Neila Janes Viana Vieira - SINDARQ/MS - Titular	21/08/2024 18:39:20
Abstensão	Thais Duek de Araújo - EMHA - Suplente	21/08/2024 18:39:23
Sim	Silvia Waimberg - AGEHAB - Suplente	21/08/2024 18:39:46
Sim	Andréa Luiza Torres de Figueiredo da Silva - AGETRAN - Suplente	21/08/2024 18:45:08
Abstensão	Thiago Barros de Matos - Caixa Econômica Federal - Titular	21/08/2024 18:45:30
Sim	Jurema Cabral Ortiz - SIDAGRO - Suplente	VOTOU PRESENCIALMENTE
Sim	Cristiane Alkmin Junqueira Schmidt - MSGÁS - Titular	VOTOU PRESENCIALMENTE
Sim	Fagner Lira Bizerra - CRRU Lagoa - Titular	VOTOU PRESENCIALMENTE
Sim	Jean Marcel Francescon - ACICG - Titular	VOTOU PRESENCIALMENTE
Abstensão	Fernando Madeira Ribeiro - SINDIVAREJO - Titular	VOTOU PRESENCIALMENTE
Sim	Dary Werneck da Costa - AEACG - Titular	VOTOU PRESENCIALMENTE
<b>TOTAL</b>	<b>28 votos válidos</b>	<b>Sim - 25 votos - 89,30%</b> <b>Abstensão - 3 votos - 10,70%</b>





CONSELHO MUNICIPAL DA CIDADE  
PREFEITURA MUNICIPAL DE CAMPO GRANDE  
ESTADO DE MATO GROSSO DO SUL



#### RELATÓRIO-VOTO

### PROJETO DE LEI QUE ESTIMA A RECEITA E FIXA A DESPESA DO MUNICÍPIO DE CAMPO GRANDE PARA O EXERCÍCIO FINANCEIRO DE 2025

Minuta do Projeto de Lei que estima a receita e fixa a despesa do Município de Campo Grande para o exercício financeiro de 2025 e dá outras providências.

#### CÂMARA TÉCNICA DE FINANÇAS

Arlindo Murilo Muniz - OAB/MS - Titular  
Berenice Maria Jacob Domingues - PLANURB - Titular  
Fagner Lira Bizerra - CRRU Lagoa - Titular  
Francisca Viana da Silva - CRRU Prosa - Titular  
José Augusto Ramires de Lima - CRRU Segredo - Titular  
José Carlos Lopes Leite - CRRU Anhanduizinho - Titular  
Liliana Simionatto - CRRU Anhanduizinho - Suplente  
Luciana de Almeida - SINDIMÓVEIS - Titular  
Luciene Rezende Arguelho - CRRU Prosa - Suplente  
Márcia Helena Hokama - SEFIN - Titular  
Patrícia Beatriz Ajala - CRRU Segredo - Suplente  
Rodrigo Figueiredo Gonçalves - Associação dos Moradores e Proprietários das Chácaras dos Poderes de Campo Grande - Titular  
Rubens Pires dos Santos - CRRU Centro - Titular  
Vera Cristina Galvão Bacchi - PLANURB - Suplente

#### COLABORADORES

Dary Werneck da Costa - AEACG - Titular  
Josimário Derby - SEFIN  
Moyisés Almeida Victório - SEFIN  
Tioma Alencar de Andrade - SEFIN  
Vinicius Vitritti Ferreira Zanardo - PLANURB





CONSELHO MUNICIPAL DA CIDADE  
PREFEITURA MUNICIPAL DE CAMPO GRANDE  
ESTADO DE MATO GROSSO DO SUL



O relatório-voto apresenta o resultado dos trabalhos realizados pelos conselheiros da Câmara Técnica de Finanças do Conselho Municipal da Cidade (CMDU), com a finalidade de conhecer, analisar e discutir à minuta da Lei Orçamentária Anual (LOA) para o exercício financeiro de 2025, atendendo o disposto na Lei Complementar n. 341, de 4 de dezembro de 2018 e suas alterações (Plano Diretor de Desenvolvimento Urbano Ambiental de Campo Grande - PDDUA).

Para a elaboração do presente Relatório-voto discutimos a proposta orçamentária e recebemos os esclarecimentos técnicos do Executivo Municipal, onde foram apontados os desafios e projetos previstos na elaboração e execução da LOA 2025.

Para a consecução dos trabalhos propostos, foram verificadas, também, as questões relativas à elaboração do orçamento municipal 2025 no tocante ao atendimento do disposto na Lei de Diretrizes Orçamentárias (LDO) 2025 e a legislação pertinente, sobretudo a Constituição Federal no art. 165, § 5º; a Lei Federal n. 4.320/64 - Lei do Orçamento Público e, a Lei Complementar Federal n. 101/00 - Lei de Responsabilidade Fiscal.

O Projeto de Lei em questão estima o orçamento em R\$ 6.871.493.844,00 (seis bilhões, oitocentos e setenta e um milhões, quatrocentos e noventa e três mil, oitocentos e quarenta e quatro reais), compreendendo os Poderes Executivo e Legislativo do Município, bem como seus fundos, órgãos e entidades da Administração direta e indireta, inclusive fundações instituídas e mantidas pelo Poder Público Municipal.

Quanto às receitas, comparativamente ao Orçamento de 2024, temos:

RECEITA	2024	2025	Variação	
			Em R\$	Em %
<b>RECEITAS CORRENTES</b>	<b>5.937.672.941</b>	<b>6.364.928.279</b>	427.255.338	7,20%
Receita Tributária	2.178.940.856	2.632.855.607	453.914.751	20,83%
Receita de Contribuições	340.067.000	261.849.105	-78.217.895	-23,00%
Receita Patrimonial	82.672.988	183.619.732	100.946.744	122,10%
Receita de Serviços	12.861.000	20.161.000	7.300.000	56,76%
Transferências Correntes	2.999.162.575	3.188.202.186	189.039.611	6,30%
Outras Receitas Correntes	323.968.522	78.240.649	-245.727.873	-75,85%
<b>RECEITAS DE CAPITAL</b>	<b>358.759.420</b>	<b>368.995.565</b>	10.236.145	2,85%
Operações de Crédito	135.347.000	138.617.793	3.270.793	2,42%
Alienação de Bens	4.199.420	6.351.000	2.151.580	51,24%
Amortização de Empréstimo	31.160.000	32.789.392	1.629.392	5,23%
Transferências de Capital	188.053.000	191.237.380	3.184.380	1,69%
<b>RECEITAS CORRENTES INTRA-ORÇAMENTÁRIAS</b>	<b>381.070.000</b>	<b>373.700.000</b>	-7.370.000	-1,93%
<b>RECEITAS CORRENTES INTRA-ORÇAMENTÁRIAS - RECEITAS DE CONTRIBUIÇÕES AO RPPS</b>	<b>381.070.000</b>	<b>373.700.000</b>	-7.370.000	-1,93%
<b>DEDUÇÃO DE RECEITAS</b>	<b>-250.936.600</b>	<b>-236.130.000</b>	-14.806.600	-5,90%
<b>TOTAL</b>	<b>6.426.565.761</b>	<b>6.871.493.844</b>	<b>444.928.083</b>	<b>6,92%</b>



CONSELHO MUNICIPAL DA CIDADE  
PREFEITURA MUNICIPAL DE CAMPO GRANDE  
ESTADO DE MATO GROSSO DO SUL



UNIDADE ORÇAMENTÁRIA	2024	2025	VARIACÃO	
			EM R\$	%
Câmara Municipal	115.810.000	128.001.006	12.191.006	10,53%
Fundo Municipal para o Des. Ativ. Turísticas de Campo Grande - FMDAT	86.000	88.330	2.330	2,71%
Fundo de Apoio a Comunidade - FAC	6.204.095	6.174.095	-30.000	-0,48%
Agência Municipal de Meio Ambiente e Planejamento Urbano - PLANURB	11.398.000	11.739.936	341.936	3,00%
Serviço de Assistência à Saúde do Servidor Municipal - SERVIMED	134.820.000	153.296.000	18.476.000	13,70%
Agência Municipal de Transporte e Trânsito - AGETTRAN	87.109.000	89.722.210	2.613.210	3,00%
Fundo Municipal de Meio Ambiente - FMMA	4.240.000	4.367.200	127.200	3,00%
Agência Municipal de Regulação dos Serviços Públicos - AGEREG	8.767.098	8.565.324	-201.774	-2,30%
Fundo de Urbanização das Áreas Faveladas - FUNAF	2.124.000	2.163.606	39.606	1,86%
Fundo Municipal de Investimentos Culturais - FMIC	4.000.000	4.357.840	357.840	8,95%
Fundo Municipal de Desenvolvimento Urbano - FMDU	2.444.190	2.444.190	0	0,00%
Fundo Municipal de Segurança e Defesas Sociais - FUNSEDE	780.000	880.000	100.000	12,82%
Fundo Municipal de Defesa do Consumidor - FUMDECON	100.000	100.000	0	0,00%
Fundo Municipal de Enfrentamento à Violência e Promoção dos Direitos da Mulher	52.000	95.000	43.000	82,69%
Fundo Municipal do Bem-Estar Animal - FUMBEA	988.000	260.500	-727.500	-73,63%
Fundo Municipal de Esporte e Lazer - FAE	1.158.000	1.189.200	31.200	2,69%
Secretaria Municipal de Gestão - SEGES	59.388.662	62.356.664	2.968.002	5,00%
Encargos Gerais do Município - EGM-SEGES	618.000	618.000	0	0,00%
Instituto Municipal de Previdência de Campo Grande - IMPCG	638.400.000	673.344.000	34.944.000	5,47%
Secretaria Municipal de Educação - SEMED	1.411.647.000	1.586.953.174	175.306.174	12,42%
Fundo Municipal de Saúde - FMS	1.924.096.810	2.103.633.283	179.536.473	9,33%
Fundo Mun. p/a Infância e a Adolescência - FMIA	1.545.900	2.424.900	879.000	56,86%
Fundo Municipal de Investimentos Sociais - FMIS	4.483.000	7.165.000	2.682.000	59,83%
Fundação Social do Trabalho de Campo Grande FUNSAT	87.655.449	87.551.060	-104.389	-0,12%





CONSELHO MUNICIPAL DA CIDADE  
PREFEITURA MUNICIPAL DE CAMPO GRANDE  
ESTADO DE MATO GROSSO DO SUL



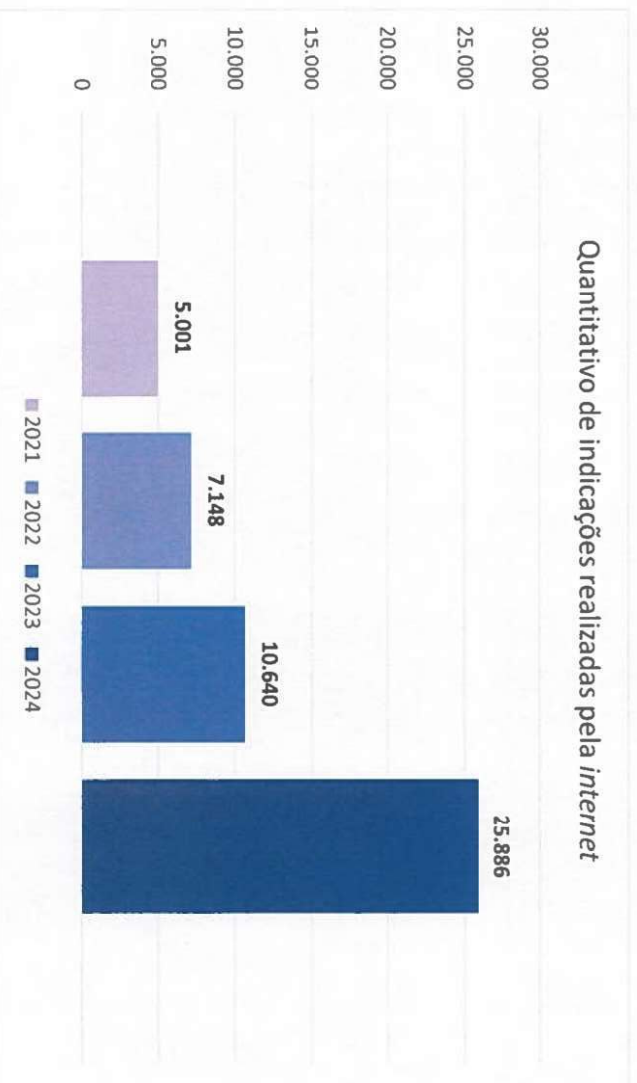
UNIDADE ORÇAMENTÁRIA	2024	2025	VARIACÃO	
			EM R\$	%
Fundo do Trabalho de Campo Grande / MS - FTCCG	270.920	1.864.300	1.593.380	588,14%
Fundo Municipal de Assistência Social - FMAS	41.998.000	53.005.212	11.007.212	26,21%
Fundação Municipal de Esportes - FUNESP	21.829.177	22.483.771	654.594	3,00%
Agência Municipal de Tecnologia da Informação e Inovação - AGETEC	54.653.805	56.293.369	1.639.564	3,00%
Fundo Municipal de Habitação - FUNDHAB	2.801.904	2.885.400	83.496	2,98%
Agência Municipal de Habitação e Assuntos Fundiários - AMHASF	35.487.760	36.852.392	1.364.632	3,85%
Secretaria Municipal de Finanças e Planejamento SEFIN	465.585.000	428.836.000	-36.749.000	-7,89%
Procuradoria-Geral do Município - PGM	33.231.000	34.227.930	996.930	3,00%
Secretaria Municipal de Governo e Relações Institucionais - SEGOV	40.706.056	43.178.500	2.472.444	6,07%
Secretaria Municipal de Assistência Social - SAS	95.217.000	103.015.755	7.798.755	8,19%
Fundo Municipal do Idoso - FMI	1.504.500	1.899.500	395.000	26,25%
Secretaria Municipal de Infraestrutura e Serviços Públicos - SISEP	802.301.715	809.956.501	7.654.786	0,95%
Secretaria Municipal de Meio Ambiente e Gestão Urbana - SEMADUR	77.140.742	79.359.370	2.218.628	2,88%
Secretaria Municipal de Inovação, Desenvolvimento Econômico e Agronegócio - SIDAGRO	19.492.000	20.047.450	555.450	2,85%
Fundo Municipal de Promoção da Tecnologia Aplicada às Cadeias Produtivas - FMPTEC	2.000.000	2.000.000	0	0,00%
Fundo Municipal de Fomento ao Agronegócio - FUNDAGRO	2.000.000	2.000.000	0	0,00%
Controladoria-Geral de Fiscalização e Transparência - CGM	12.210.981	11.493.944	-717.037	-5,87%
Secretaria Municipal de Cultura e Turismo SECTUR	41.002.380	43.640.500	2.638.120	6,43%
Secretaria Especial de Segurança e Defesa Social - SESDES	72.603.183	72.836.163	232.980	0,32%
Gabinete do Prefeito - GAPRE	71.847.656	82.855.000	11.007.344	15,32%
Secretaria-Executiva de Compras Governamentais - SECOMP	11.168.779	11.716.704	547.925	4,91%
Secretaria Municipal da Juventude - SEMJU	6.598.000	6.555.565	-42.435	-0,64%
Reserva do RPPS	2.700.000	2.700.000	0	0,00%
Reserva de Contingência	4.300.000	4.300.000	0	0,00%
<b>TOTAL GERAL</b>	<b>6.426.565.761</b>	<b>6.871.493.844</b>	<b>444.928.083</b>	<b>6,92%</b>

CONSELHO MUNICIPAL DA CIDADE  
PREFEITURA MUNICIPAL DE CAMPO GRANDE  
ESTADO DE MATO GROSSO DO SUL



ESPECIFICAÇÃO	REALIZADA				FIXADA				VARIACÃO	%
	2020	2021	2022	2023	2024	2025				
DESPESAS CORRENTES	3.897.813.777	4.476.129.159	5.114.160.383	5.087.373.621	5.609.927.943	6.087.495.125	477.567.182	8.51%		
PESSOAL E ENCARGOS SOCIAIS	2.367.578.030	2.822.486.976	3.101.321.091	2.940.773.690	3.308.089.235	3.396.287.942	88.198.707	2,67%		
JUROS E ENCARGOS DA DÍVIDA	18.681.602	40.493.661	52.889.017	76.282.454	116.694.000	88.399.000	-28.295.000	-24,25%		
OUTRAS DESPESAS CORRENTES	1.511.554.145	1.613.148.522	1.959.950.276	2.070.317.477	2.185.144.708	2.602.808.184	417.663.476	19,11%		
DESPESAS DE CAPITAL	231.011.749	294.837.751	437.482.782	523.932.250	809.637.818	776.998.719	-32.639.099	-4,03%		
INVESTIMENTOS	184.835.369	212.446.228	352.271.675	426.687.396	664.287.818	671.744.086	7.456.268	1,12%		
INVERSOES FINANCEIRAS	3.908.803	6.047.469	17.864.449	20.216.685	9.134.000	13.653.633	4.519.633	49,48%		
AMORTIZACAO DA DÍVIDA	42.267.578	76.344.054	67.346.658	77.028.168	136.216.000	91.601.000	-44.615.000	-32,75%		
RESERVA DE CONTINGENCIA	0	0	0	0	7.000.000	7.000.000	0	0,00%		
TOTAL	4.128.825.526	4.770.966.910	5.551.643.166	5.611.305.871	6.426.565.761	6.871.493.844	444.928.083	6,92%		

Diferente dos anos anteriores, a consulta pela *internet* para colher sugestões para a elaboração do Orçamento Municipal iniciou mais cedo, ficando disponível para toda a população no período de 1º a 31 de março de 2024. Destaque-se a expressiva participação popular com 25.886 indicações. No gráfico abaixo é possível notar a crescente evolução da participação dos campo-grandenses.







CONSELHO MUNICIPAL DA CIDADE  
PREFEITURA MUNICIPAL DE CAMPO GRANDE  
ESTADO DE MATO GROSSO DO SUL



## CONCLUSÃO

O Conselho Municipal da Cidade (CMDU) resguardado pela atribuição de materializar a participação da sociedade civil nas discussões referentes a Política de Desenvolvimento do Município, por intermédio de sua Câmara Técnica de Finanças, levou em consideração na análise do presente Projeto de Lei a necessidade de atender ao disposto no PDDUA que determinou que a legislação orçamentária municipal deve incorporar as diretrizes e as prioridades contidas no próprio PDDUA.

Durante as discussões, ficou evidente que a participação popular é de extrema relevância, por meio das reuniões realizadas na Câmara Técnica de Finanças do CMDU e pelas consultas públicas realizadas para o Orçamento Comunitário Participativo, considerando tais meios como indispensáveis para instrumentalizar efetivamente a participação da sociedade nesse processo.

Como forma de valorizar a participação ativa dos Conselheiros Regionais, o Executivo Municipal, de maneira inédita, irá destinar duzentos mil reais por Região Urbana, sendo que cada Conselho Regional irá definir como serão aplicados os recursos.

Destaca-se ainda os crescentes investimentos nas áreas da saúde, educação, segurança pública e assistência social, conforme apresentado durante as reuniões da Câmara Técnica e na apresentação em anexo.

Por fim, votamos favoravelmente ao prosseguimento do trâmite referente à presente Lei Orçamentária Anual 2025 e recomendamos que este relatório-voto seja encaminhado à excelentíssima Prefeita Municipal, bem como à Câmara Municipal.

Campo Grande - MS, 13 de agosto de 2024.

**Arlindo Murilo Muniz**  
Ordem dos Advogados do Brasil  
Seccional Mato Grosso do Sul

**Berenice Maria Jacob Domingues**  
Agência Municipal de Meio Ambiente e  
Planejamento Urbano

**Fagner Lira Bizerra**  
Conselho Regional da Região Urbana  
do Lagoa

**Francisca Viana da Silva**  
Conselho Regional da Região Urbana  
do Prosa

**José Augusto Ramires de Lima**  
Conselho Regional da Região Urbana  
do Segredo

**José Carlos Lopes Leite**  
Conselho Regional da Região Urbana  
do Anhanduizinho



CONSELHO MUNICIPAL DA CIDADE  
PREFEITURA MUNICIPAL DE CAMPO GRANDE  
ESTADO DE MATO GROSSO DO SUL



**Liliana Simionatto**  
Conselho Regional da Região Urbana  
do Anhanduizinho

**Luciana de Almeida**  
Sindicato dos Corretores de Imóveis de  
Mato Grosso do Sul

**Luciene Rezende Arguelho**  
Conselho Regional da Região Urbana  
do Prosa

**Márcia Helena Hokama**  
Secretaria Municipal de Finanças e  
Planejamento

**Patrícia Beatriz Ajala**  
Conselho Regional da Região Urbana  
do Segredo

**Rodrigo Figueiredo Gonçalves**  
Associação dos Moradores e  
Proprietários das Chacaras dos Poderes  
de Campo Grande

**Rubens Pires dos Santos**  
Conselho Regional da Região Urbana  
do Centro

**Vera Cristina Galvão Bacchi**  
Agência Municipal de Meio Ambiente e  
Planejamento Urbano



# Anuência do Relatório-Voto da minuta do Projeto de Lei que estima a Lei que estima a receita e fixa a despesa do Município de Campo Grande para o exercício financeiro de 2025 e dá outras providências para o mesmo seja encaminhado aos conselheiros do Conselho Municipal da Cidade (CMDU) para apresentação, discussão e validação durante a 442ª Sessão Ordinária do CMDU e dá outras providências

Prezado(a) conselheiro(a), pedimos que manifeste sua anuência do Relatório-Voto da minuta do Projeto de Lei que estima a receita e fixa a despesa do Município de Campo Grande para o exercício financeiro de 2025 e dá outras providências, para que o mesmo seja encaminhado aos conselheiros do Conselho Municipal da Cidade (CMDU) para apresentação, discussão e validação durante a 442ª Sessão Ordinária do CMDU.

\* Indica uma pergunta obrigatória

1. E-mail \*

\_\_\_\_\_



2. Você está de acordo com o Relatório-Voto para que o mesmo seja encaminhado aos conselheiros do Conselho Municipal da Cidade (CMDU) para apresentação, discussão e validação durante a 442ª Sessão Ordinária do CMDU? \*

Marcar apenas uma oval.

- Sim  
 Não  
 Abstenção

3. Registre sua manifestação: \*

Marcar apenas uma oval.

- Arlindo Murilo Muniz - OAB/MS - Titular  
 Berenice Maria Jacob Domingues - PLANURB - Titular  
 Fagner Lira Bizerra - CRRU Lagoa - Titular  
 Francisca Viana da Silva - CRRU Prosa - Titular  
 José Augusto Ramires de Lima - CRRU Segredo - Titular  
 José Carlos Lopes Leite - CRRU Anhanduizinho - Titular  
 Liliana Simionatto - CRRU Anhanduizinho - Suplente  
 Luciana de Almeida - SINDIMÓVEIS - Titular  
 Luciene Rezende Arguelho - CRRU Prosa - Suplente  
 Márcia Helena Hokama - SEFIN - Titular  
 Patrícia Beatriz Ajala - CRRU Segredo - Suplente  
 Rodrigo Figueiredo Gonçalves - Associação dos Moradores e Proprietários das Chácaras dos Poderes de Campo Grande - Titular  
 Rubens Pires dos Santos - CRRU Centro - Titular  
 Vera Cristina Galvão Bacchi - PLANURB - Suplente

APROVADO DURANTE A 442ª SESSÃO ORDINÁRIA DO CONSELHO MUNICIPAL DA CIDADE (CMDU) EM 21 DE AGOSTO DE 2024

Este conteúdo não foi criado nem aprovado pelo Google.

Google Formulários



PREFEITURA MUNICIPAL DE CAMPO GRANDE  
ESTADO DE MATO GROSSO DO SUL  
CONSELHO MUNICIPAL DA CIDADE - CMDU



ANÚNCIA DO RELATÓRIO-VOTO DA MINUTA DO PROJETO DE LEI QUE ESTIMA A RECEITA E FIXA A DESPESA DO MUNICÍPIO DE CAMPO GRANDE PARA O EXERCÍCIO FINANCEIRO DE 2025 E DÁ OUTRAS PROVIDÊNCIAS

Resposta do formulário utilizado pela Câmara Técnica de Finanças com o objetivo dos membros participantes das discussões se manifestarem quanto a anuência do documento elaborado para que o mesmo seja encaminhado aos conselheiros do CMDU

Você está de acordo com o Relatório-Voto para que o mesmo seja encaminhado aos conselheiros do Conselho Municipal da Cidade (CMDU) para apresentação, discussão e validação durante a 442ª Sessão Ordinária do CMDU?			
MANIFESTAÇÃO	NOME - ÓRGÃO/ENTIDADE	REGISTRADO EM	
Sim	Arlindo Murilo Muniz - OAB/MS - Titular	15/08/2024 08:33:00 arlindo@arlindomunizantibental.adv.br	
Sim	Rodrigo Figueiredo Gonçalves - Associação dos Moradores e Proprietários das Chácaras dos Poderes de Campo Grande - Titular	15/08/2024 08:46:45 rodrigo_pororoca@outlook.com	
Sim	José Carlos Lopes Leite - CRRU Anhanduizinho - Titular	15/08/2024 09:14:21 viveirodoze@hotmail.com	
Sim	José Augusto Ramires de Lima - CRRU Segredo - Titular	16/08/2024 08:32:26 joselimams5@gmail.com	
Sim	Fagner Lira Bizerra - CRRU Lagoa - Titular	16/08/2024 08:47:36 fagner.lira.b@ufrms.br	
Sim	Francisca Viana da Silva - CRRU Prosa - Titular	16/08/2024 09:07:24 franciscassviana@gmail.com	
Sim	Liliana Simionatto - CRRU Anhanduizinho - Suplente	16/08/2024 09:07:28 simionatto.liliana@gmail.com	
Sim	Luciana de Almeida - SINDIMÓVEIS - Titular	16/08/2024 09:22:43 luimoveisogms@gmail.com	
Sim	Patrícia Beatriz Ajala - CRRU Segredo - Suplente	16/08/2024 09:58:10 beatriz_ajala2014@gmail.com	
Sim	Berenice Maria Jacob Domingues - PLANURB - Titular	16/08/2024 10:30:15 berenicejacob@hotmail.com	
Sim	Vera Cristina Galvão Bacchi - PLANURB - Suplente	16/08/2024 10:32:46 verabacchi@gmail.com	
<b>TOTAL</b>	<b>11 manifestações</b>	<b>Sim - 11 manifestações - 100%</b>	



