

Boletim Epidemiológico

SRAG

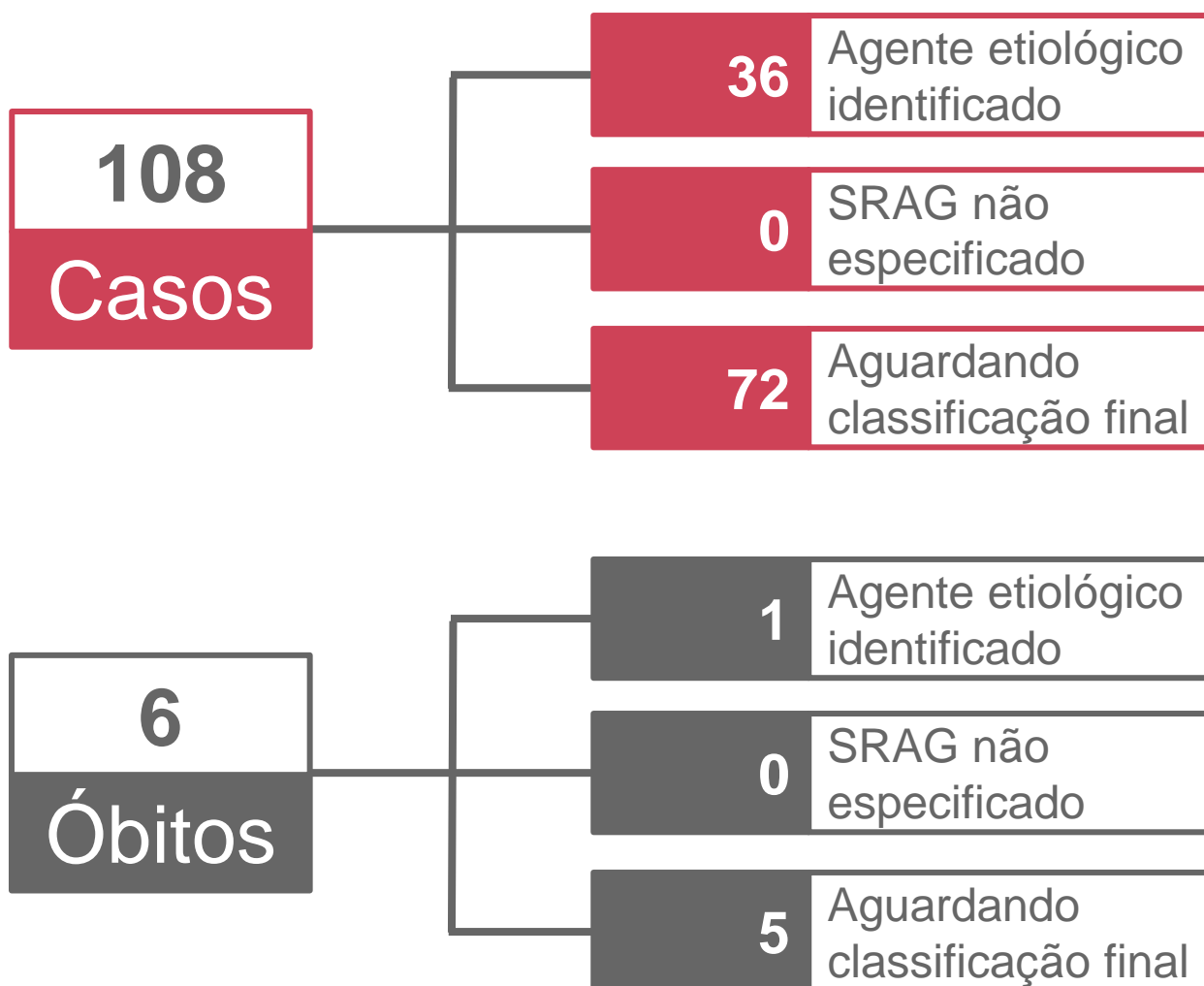
Síndrome
Respiratória
Aguda
Grave

2025
Semana
Epidemiológica **02**

Gerência de Influenza e Doenças Respiratórias

► SRAG em Mato Grosso do Sul :: 2025*

*Os dados deste boletim abrangem o período de 05/01/2025 a 11/01/2025.



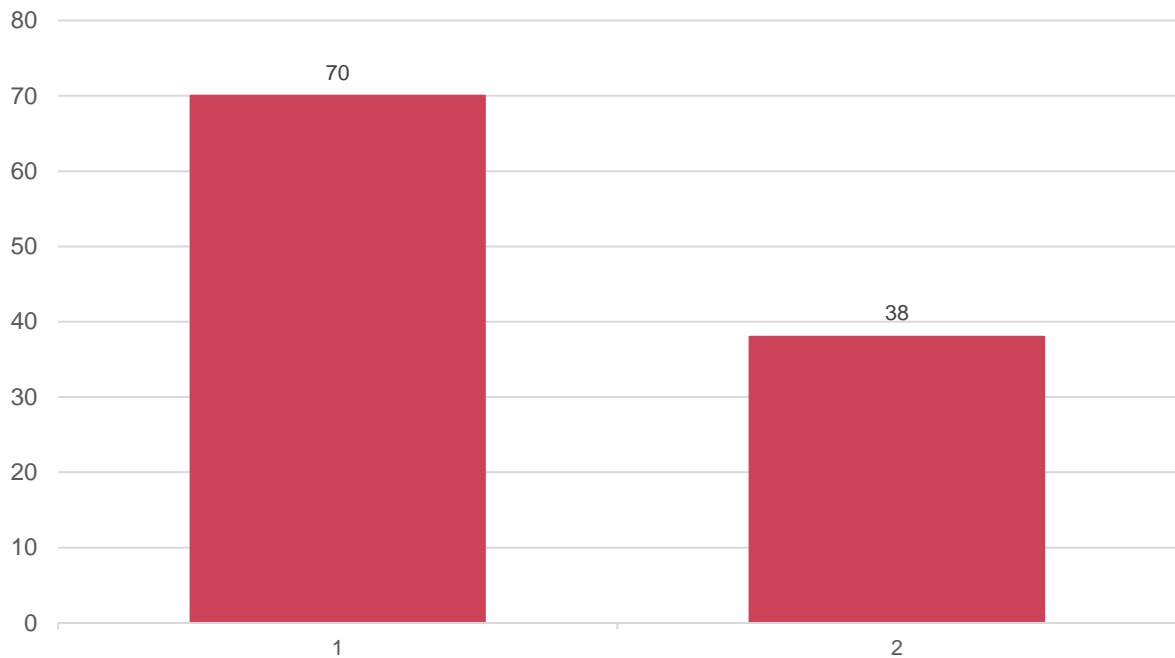
Fonte: SIVEP Gripe / SES / MS

Dados sujeitos a alterações pelos municípios.

*Acumulado do período por data de início dos primeiros sintomas.

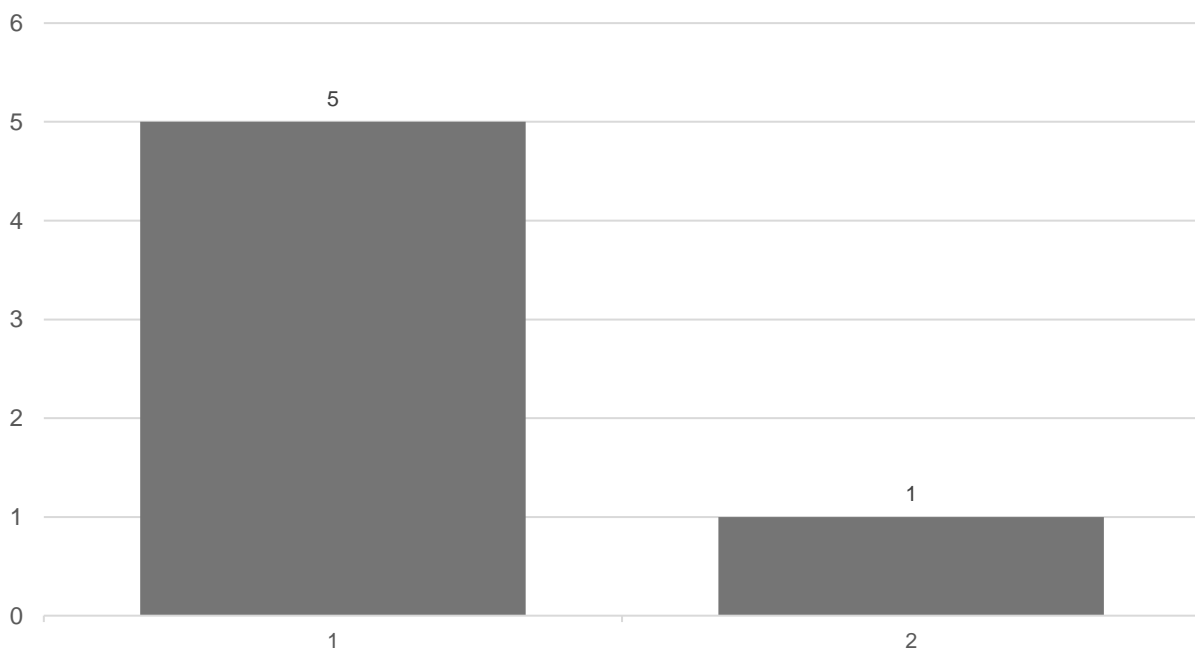
▶ Evolução dos Casos de SRAG

▶ Notificações por semana epidemiológica de início dos sintomas



Fonte: SIVEP Gripe / SES / MS
Dados sujeitos a alterações pelos municípios.

▶ Óbitos por semana epidemiológica de início dos sintomas



Fonte: SIVEP Gripe / SES / MS
Dados sujeitos a alterações pelos municípios.

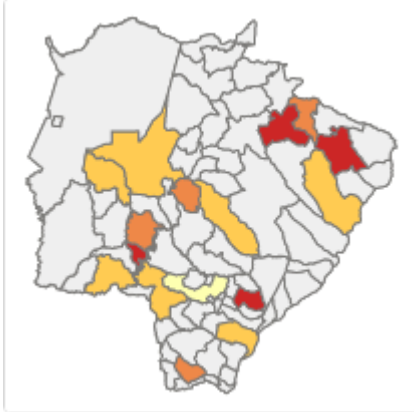
▶ Notificações de SRAG por Município

Município de residência	Casos	%	Incidência	Óbitos	Mortalidade	Letalidade
Campo Grande	49	45,4%	5,5	2	0,2	4,1%
Ponta Porã	7	6,5%	7,6	2	2,2	28,6%
Corumbá	5	4,6%	5,2	0	0,0	0,0%
Ivinhema	5	4,6%	18,0	1	3,6	20,0%
Três Lagoas	5	4,6%	3,8	0	0,0	0,0%
Dourados	4	3,7%	1,6	0	0,0	0,0%
Guia Lopes Da Laguna	3	2,8%	30,2	0	0,0	0,0%
Naviraí	3	2,8%	5,9	0	0,0	0,0%
Aquidauana	2	1,9%	4,3	0	0,0	0,0%
Bela Vista	2	1,9%	9,3	0	0,0	0,0%
Chapadão Do Sul	2	1,9%	6,5	0	0,0	0,0%
Inocência	2	1,9%	23,8	0	0,0	0,0%
Rio Verde De Mato Grosso	2	1,9%	10,1	0	0,0	0,0%
Tacuru	2	1,9%	18,5	0	0,0	0,0%
Terenos	2	1,9%	11,3	0	0,0	0,0%
Anastácio	1	0,9%	4,1	0	0,0	0,0%
Antônio João	1	0,9%	10,7	0	0,0	0,0%
Aral Moreira	1	0,9%	9,3	1	9,3	100,0%
Bandeirantes	1	0,9%	12,6	0	0,0	0,0%
Coronel Sapucaia	1	0,9%	7,1	0	0,0	0,0%
Itaquiraí	1	0,9%	5,1	0	0,0	0,0%
Maracaju	1	0,9%	2,2	0	0,0	0,0%
Miranda	1	0,9%	3,9	0	0,0	0,0%
Mundo Novo	1	0,9%	5,2	0	0,0	0,0%
Nioaque	1	0,9%	7,6	0	0,0	0,0%
Nova Andradina	1	0,9%	2,1	0	0,0	0,0%
Paraíso Das Águas	1	0,9%	18,1	0	0,0	0,0%
Paranhos	1	0,9%	7,7	0	0,0	0,0%

Mapa de Incidência dos Casos Novos de SRAG

▶ Casos de SRAG por 100 mil habitantes

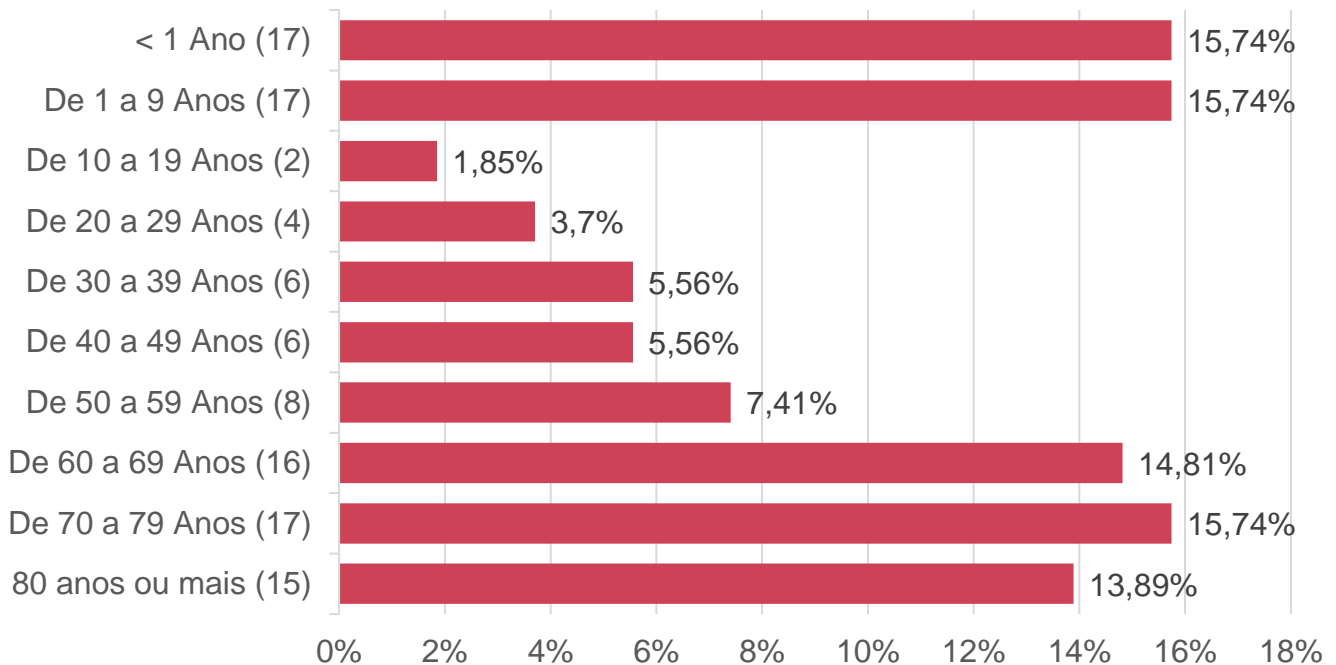
SE 02/2025



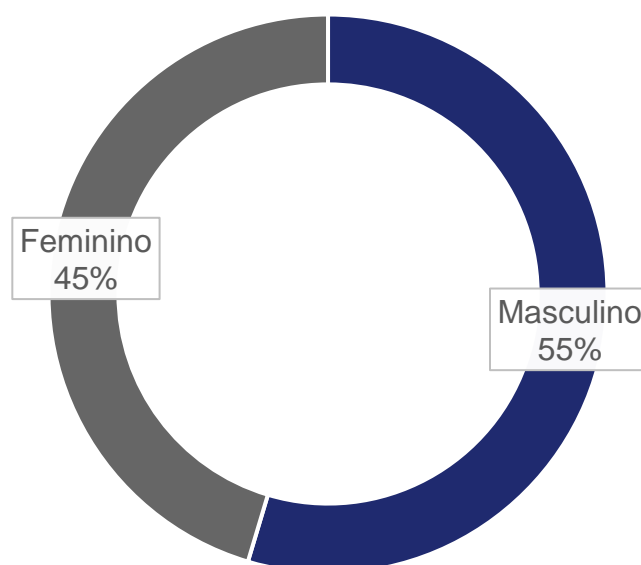
Fonte: SIVEP Gripe / SES / MS, IBGE
Dados sujeitos a alterações pelos municípios.

► Perfil dos Casos Notificados de SRAG

► Faixa etária dos casos de SRAG



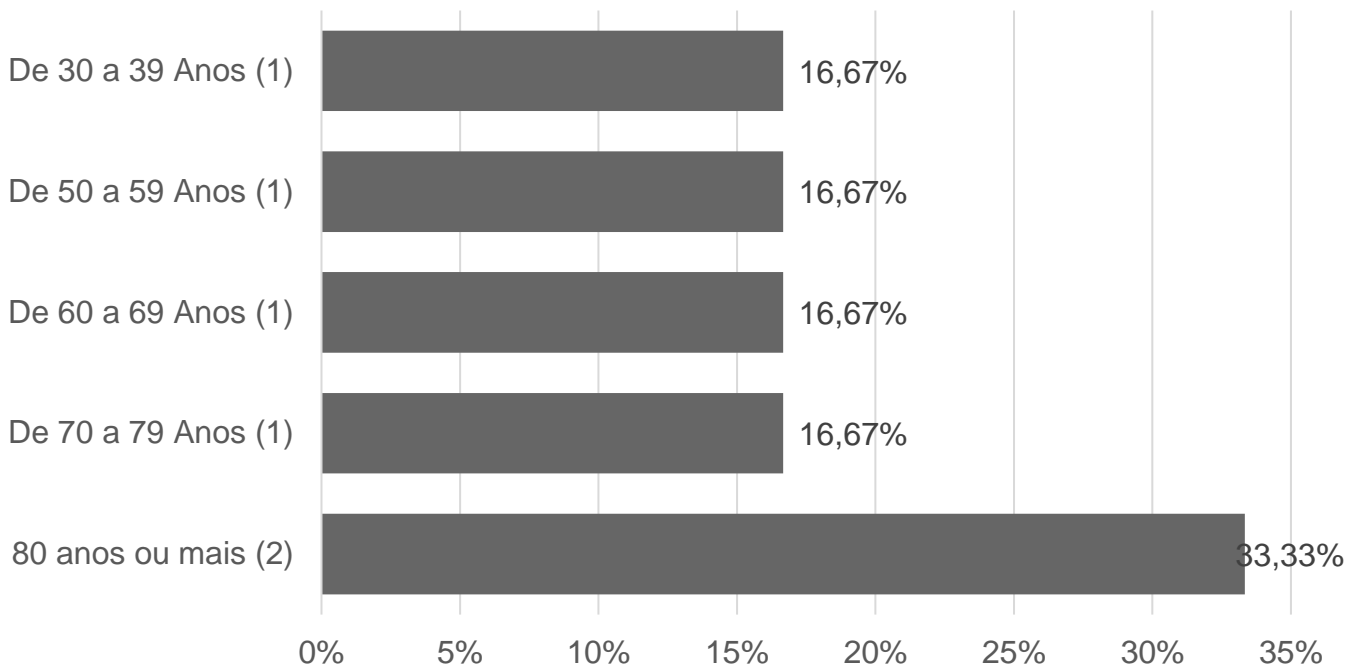
► Sexo dos casos de SRAG



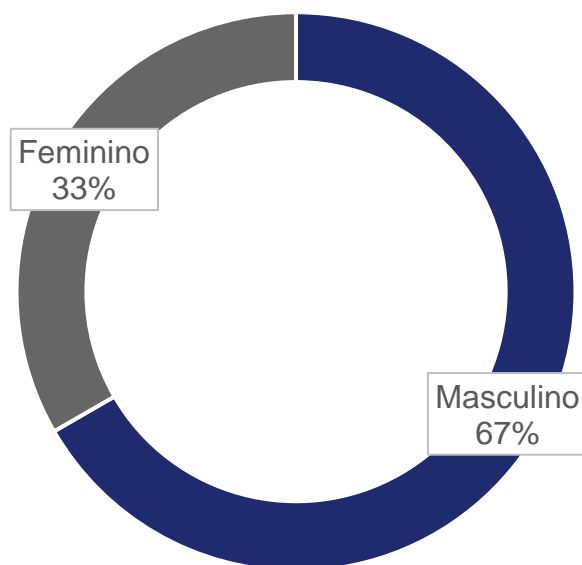
Fonte: SES / MS
Dados sujeitos a alterações pelos municípios.

▶ Perfil dos Óbitos com SRAG

▶ Faixa etária dos óbitos por SRAG



▶ Sexo dos óbitos por SRAG



Fonte: SES / MS
Dados sujeitos a alterações pelos municípios.

► SRAG por Agente Etiológico

► Agentes etiológicos detectados

Agente etiológico	N	%
Rinovírus	12	33,3%
SARS-CoV-2	11	30,6%
Metapneumovírus	3	8,3%
Vírus sincicial respiratório	3	8,3%
Adenovírus	2	5,6%
Influenza B	2	5,6%
Parainfluenza 3	2	5,6%
Influenza A não subtipado	1	2,8%

Plantão CIEVS Estadual

DISQUE-NOTIFICA

0800-647-1650 (expediente)

(67) 3318-1823 (expediente)

(67) 98477-3435 (ligações, SMS, WhatsApp - 24 horas)

E-NOTIFICA

cievs@saude.ms.gov.br (expediente)

cievs.ms@hotmail.com (24 horas)

ENDEREÇO

Avenida do Poeta Manoel de Barros, Bloco VII
CEP: 79.031-902 - Campo Grande / MS

Governador do Estado de Mato Grosso do Sul Eduardo Correa Riedel

Secretário de Estado de Saúde Maurício Simões Corrêa

Secretária de Estado de Saúde Adjunta Crhistine Cavalheiro Maymone Gonçalves

Superintendente de Vigilância em Saúde Larissa Domingues Castilho

Coordenadora de Emergências em Saúde Pública Karine Barbosa

Gerente de Influenza e Doenças Respiratórias Lívia de Mello Maziero

Elaboração Carolina Amianti
Daniel Henrique Tsuha
Grazielli Rocha Romera
Lívia de Mello Maziero
Naira Rocha Chaves
Valdir Castanho Escandolhero